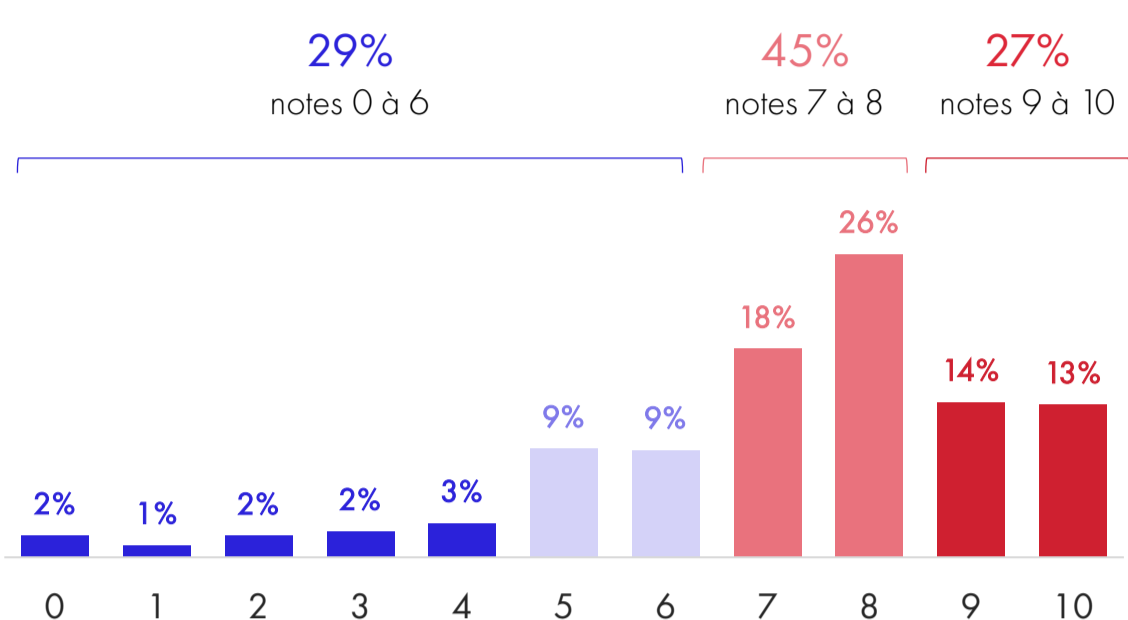


OBSERVATOIRE DES ANCRAGES & ARBITRAGES DES FRANÇAIS SUR LEURS LIEUX DE VIE

Mars 2022

LES FRANÇAIS SONT MAJORITAIREMENT ATTACHÉS À LEUR LIEU DE VIE

Note sur 10 évaluant l'attachement porté au territoire



7,2/10
note moyenne

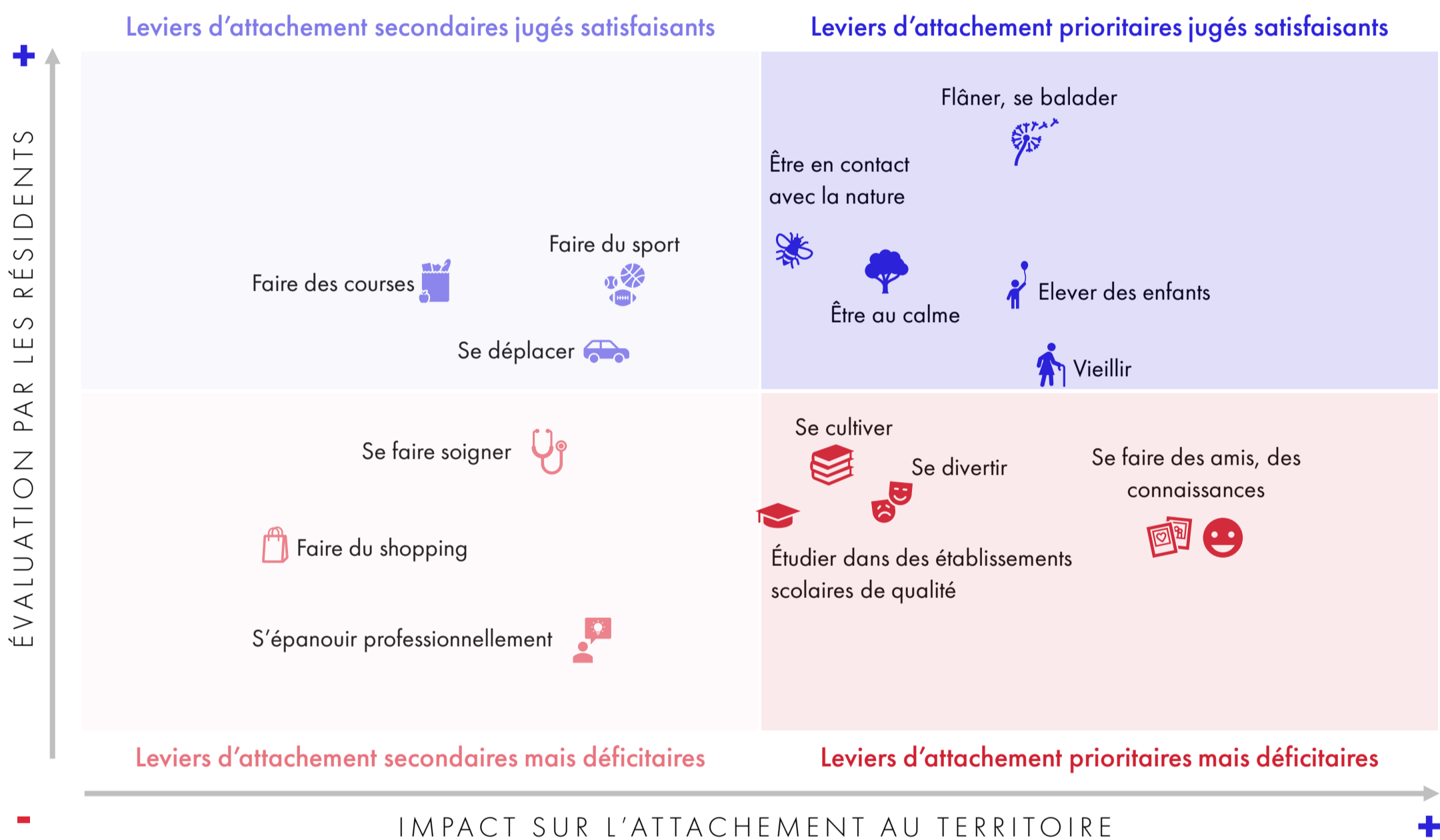
71%

des Français attachés à leur lieu de vie

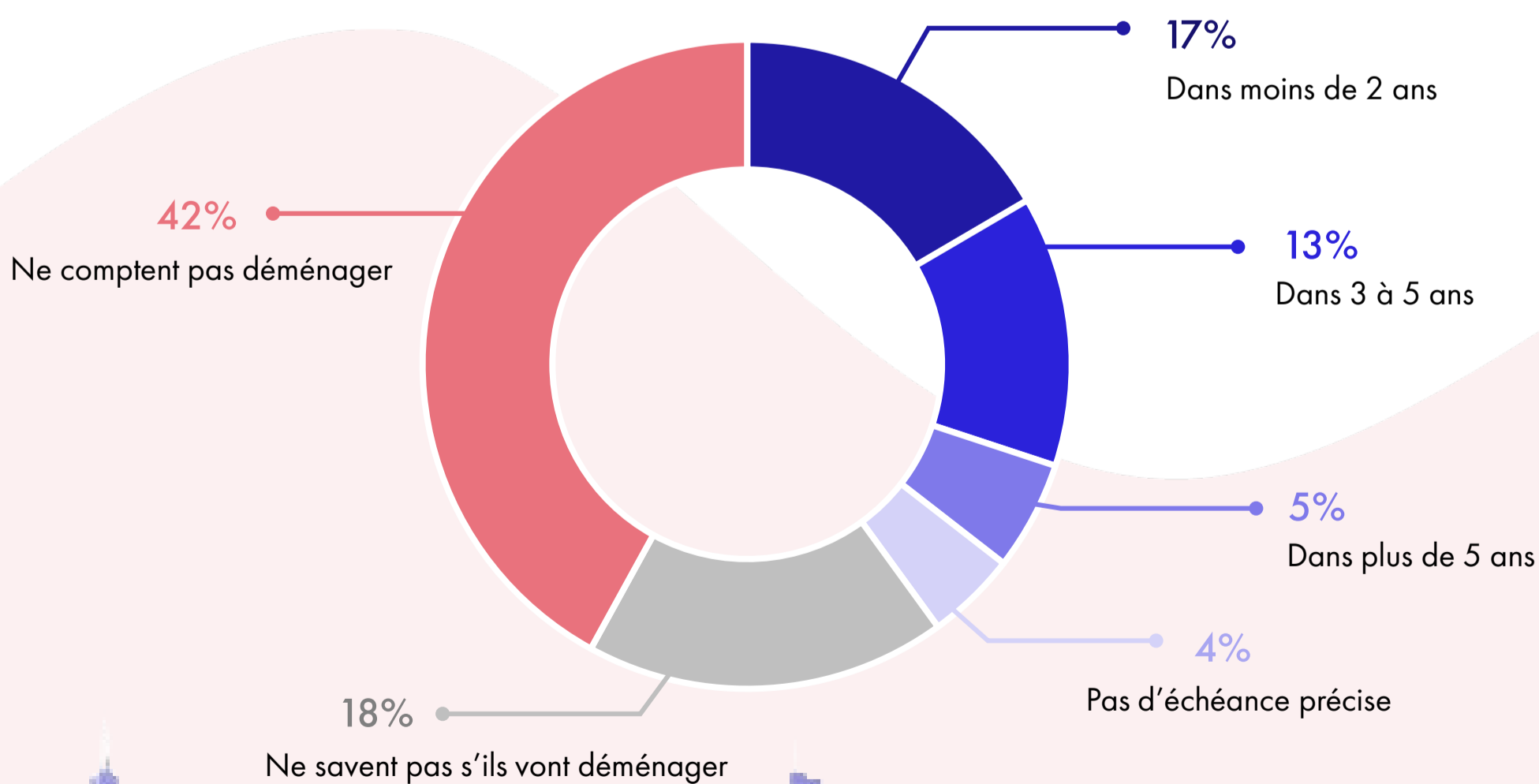


LE LIEN AVEC LES AUTRES, COMPOSANTE ESSENTIELLE DE L'ATTACHEMENT AU TERRITOIRE

Évaluation des caractéristiques du lieu de vie et contribution de chacune à l'attachement au territoire



UNE CERTAINE ENVIE DE DÉMÉNAGEMENT

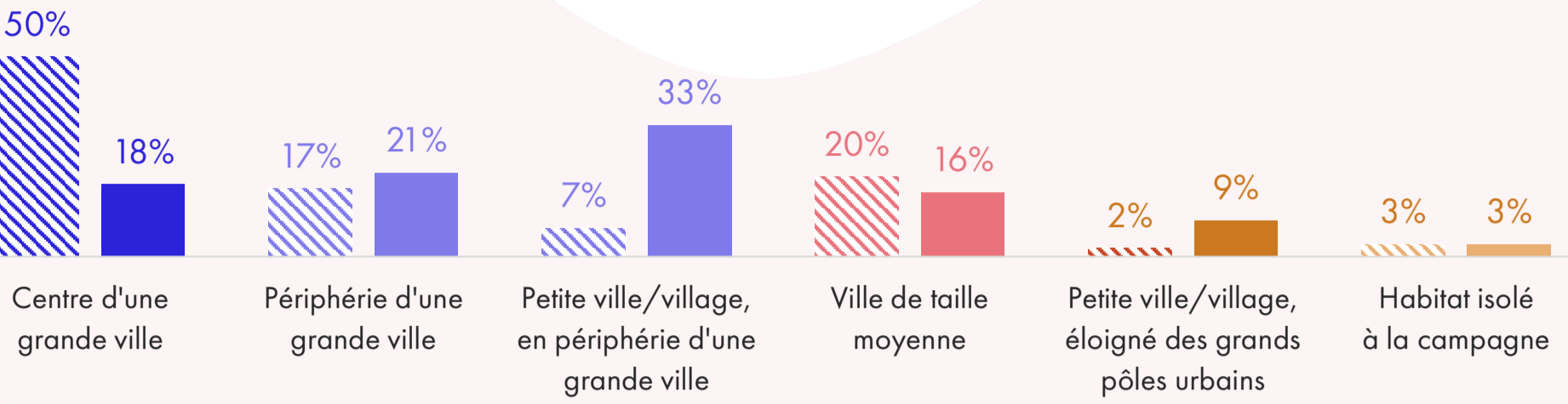


LA RECHERCHE D'UNE MOINDRE DENSITÉ POUR LES CITADINS



Localisation des projets de déménagement des habitants des grandes villes

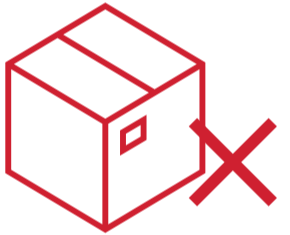
Parisiens Habitants des autres villes-centres de métropoles



LES CONTRAINTES FINANCIÈRES FREINENT LA MOBILITÉ RÉSIDENTIELLE D'UNE PARTIE DES FRANÇAIS

20%

des Français qui souhaitent déménager ne le feront pas



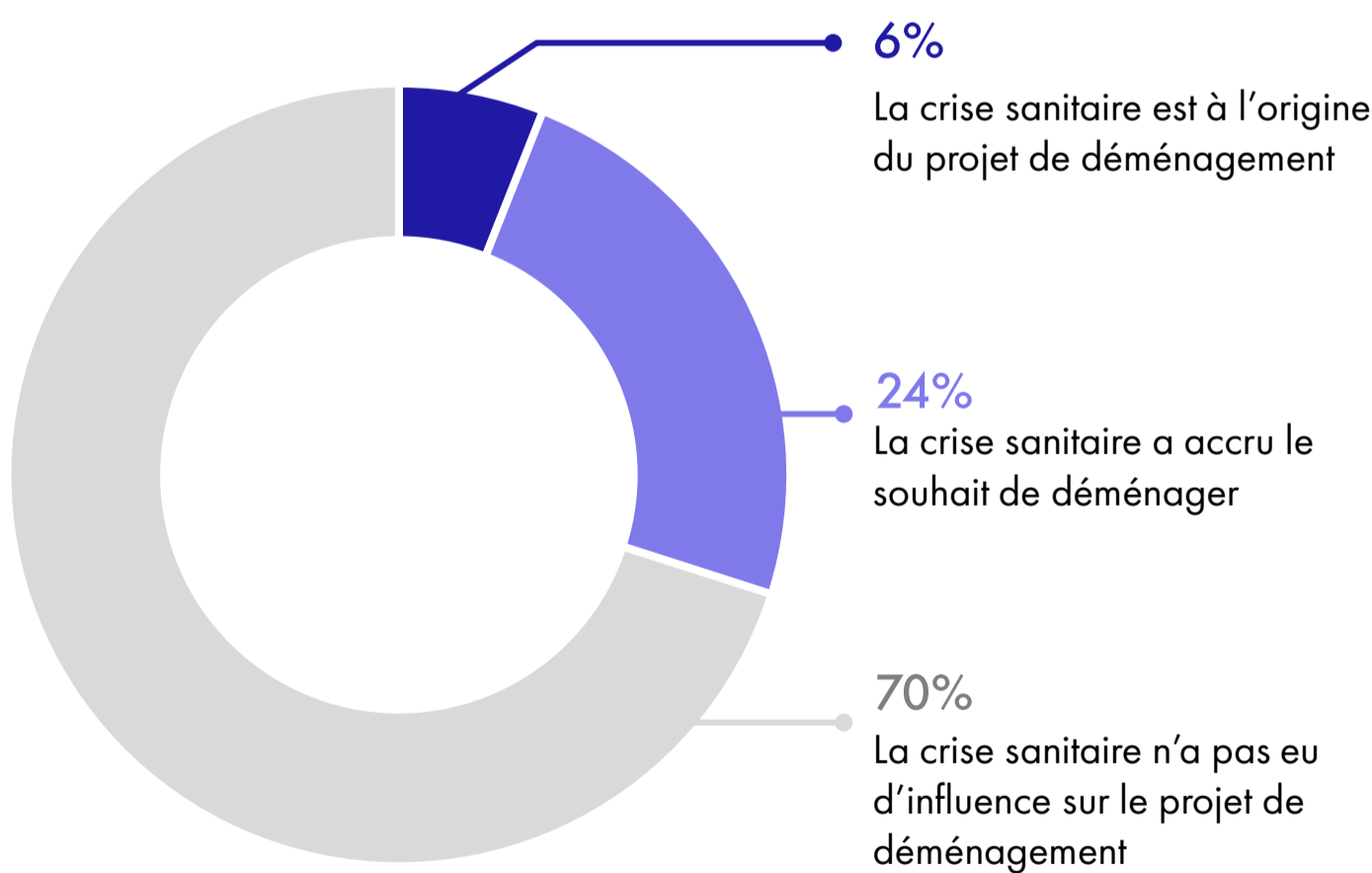
Raisons invoquées par les Français ayant déclaré vouloir vivre ailleurs, sans intention de déménager

Question : « Vous avez déclaré que vous aimeriez aller vivre ailleurs mais que vous ne comptez pas déménager dans les prochaines années. Pour quelles raisons ? »



LA CRISE SANITAIRE A INFLUENCÉ UN FRANÇAIS SUR TROIS SOUHAITANT DÉMÉNAGER

Influence de la crise sanitaire sur les Français qui comptent déménager



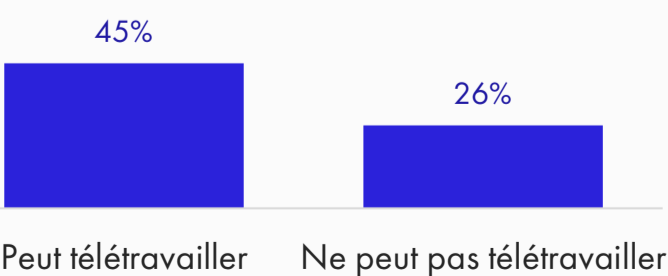
30%

des Français qui comptent déménager reconnaissent une influence de la crise sanitaire sur leur projet

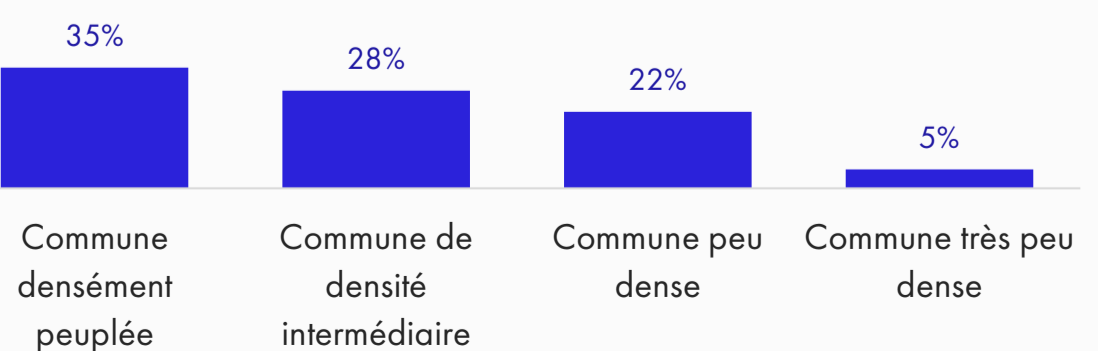
Un impact plus marqué chez les télétravailleurs et les urbains

Influence de la crise sanitaire sur le projet de déménagement

selon la capacité à télétravailler



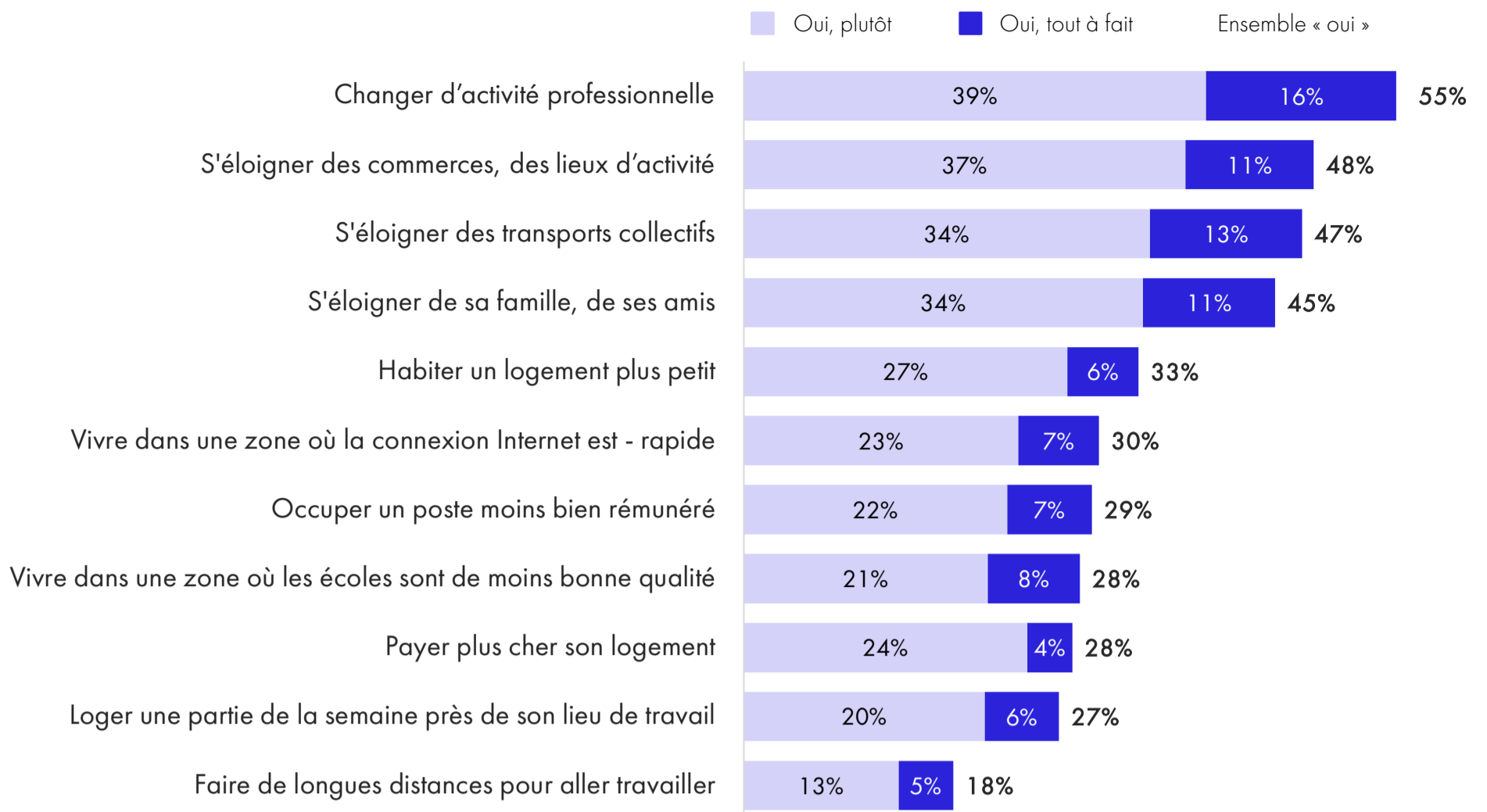
selon la densité de la commune de résidence



LE TRAVAIL EST EN TÊTE DES COMPROMIS AUXQUELS SONT PRÊTS LES FRANÇAIS

Concessions susceptibles d'être réalisées par les Français pour rejoindre leur lieu de vie idéal

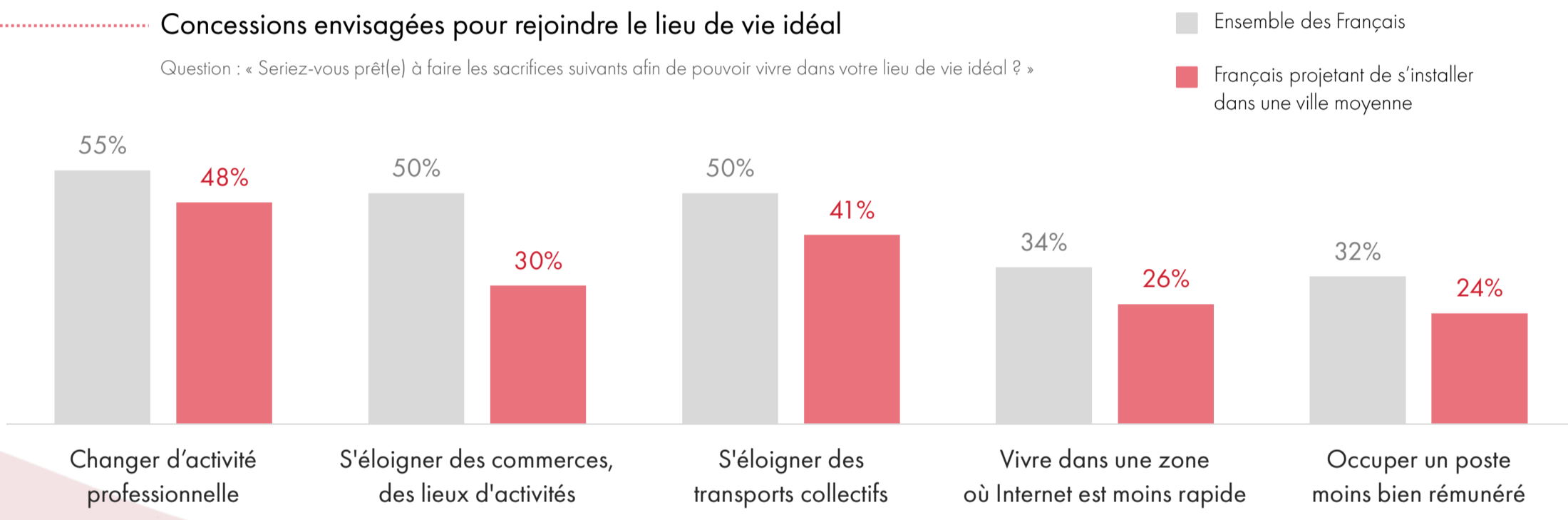
Question : « Seriez-vous prêt(e) à faire les sacrifices suivants afin de pouvoir vivre dans votre lieu de vie idéal ? »



LES FRANÇAIS ASPIRANT À VIVRE AU SEIN DES VILLES MOYENNES, MOINS DISPOSÉS AUX COMPROMIS

Concessions envisagées pour rejoindre le lieu de vie idéal

Question : « Seriez-vous prêt(e) à faire les sacrifices suivants afin de pouvoir vivre dans votre lieu de vie idéal ? »



LES FRANÇAIS ET LA VILLE : PORTRAITS

SATISFAITS DE LEUR LIEU DE VIE

20%



Les Périurbains Comblés

Habitants des couronnes des moyennes et grandes aires urbaines très attachés à leur territoire et très satisfaits de leur qualité de vie

ASPIRENT À UNE VILLE MOINS DENSE

19%



Les Impliqués

Groupe très attaché à son lieu de vie et particulièrement impliqué dans les activités du territoire. Aiment l'urbanité et les liens avec les habitants mais cherchent du moins dense.

14%




Les Citadins Contrariés

Hyper-urbains très attachés à leur territoire et satisfaits de leur qualité de vie et de l'animation urbaine. Souhaitent cependant vivre ailleurs pour du moins dense et davantage de contact avec la nature. Aiment les écoquartiers.

ASPIRENT À PLUS DE DENSITÉ

9%



Les Ruraux Actifs

Habitants des communes rurales de petites et moyennes aires urbaines qui se déplacent beaucoup. Attachés à leur territoire, il regrettent cependant le manque d'activités et les difficultés d'accès à l'emploi

6%



Les Ruraux Délaissés

Habitants des communes rurales en grande couronne ou hors attraction des villes. Peu attachés à leur territoire, la plupart aimerait vivre ailleurs dans un territoire plus dense et mieux adapté au vieillissement.

REJETTENT LA VILLE

27%



Les Périurbains Contraints

Habitants des couronnes des grandes villes, dans des communes assez denses. Faiblement attachés à leur territoire, ils aimeraient vivre ailleurs mais beaucoup ne le feront pas. Ils cherchent avant tout la sécurité.

4%



Les Citadins Dépités

Habitants des couronnes des grandes agglomérations qui se sentent très mal là où ils vivent et veulent tous aller vivre ailleurs. Tous n'en ont pas les moyens. Aspirant à davantage de nature, et sont prêts à de nombreux sacrifices pour rejoindre leur lieu de vie idéal.

MÉTHODOLOGIE

L'Observatoire s'appuie sur une enquête en ligne réalisée du 26 octobre au 11 novembre 2021 auprès d'un échantillon de 4200 personnes, représentatif de la population française âgée de 18 à 75 ans. La représentativité a été établie selon la méthode des quotas sur la base des critères suivants : âge, sexe, région et taille de l'agglomération de résidence, catégorie socioprofessionnelle et niveau de diplôme.

Pour en savoir plus sur l'Observatoire, vous pouvez contacter

Agnès Crozet
a.crozet@lobsoco.com