

L'Observatoire
Société &
Consommation

Observatoire Huttopia des vacances

présidé par Jean Viard

2026

HUTTOPIA



Observer les vacances pour comprendre la société

Les vacances occupent une place centrale dans les vies, les imaginaires et les conversations. Pourtant, elles restent un objet étonnamment peu analysé comme fait social. Longtemps jugées frivoles, ou exclusivement envisagées au prisme économique du tourisme et de la géographie des flux, elles attirent peu l'attention des observateurs du monde social. Et si chaque année, les médias s'emparent du sujet, c'est souvent sous l'angle des tendances, des destinations ou des prix.

Jean Viard, qui préside cet Observatoire, est l'un des rares chercheurs à avoir consacré une grande partie de ses travaux à cette question : comprendre ce que le temps libre — et singulièrement les vacances — révèle des transformations de la société française. Dès les années 1980, il posait ce constat : « L'institution des vacances nous est si naturelle que nous nous interrogeons rarement sur leurs origines, leurs paradoxes, leurs conséquences. »

L'Observatoire Huttonia des vacances et du tourisme prolonge cette intuition. Observer les vacances — y compris quand on ne part pas — c'est se donner un poste d'observation privilégié sur la société française : ses aspirations, ses arbitrages, ses inégalités, ce qu'elle transmet d'une génération à l'autre. Parce qu'il s'inscrit dans la durée, cet Observatoire offre aussi la possibilité de suivre les mutations à l'œuvre : dans le rapport au temps libre, à la famille, à la mobilité, au territoire.

En un mot : ce que les vacances disent de nous.



Un dispositif inédit inscrit dans le temps long

L'Observatoire des vacances a vocation à être reconduit tous les ans.

L'enquête comporte une partie fixe interrogeant les vacances de l'année écoulée et les projets pour l'année à venir et est complétée par un focus sur un sujet spécifique changeant chaque année.



Enquête auto-administrée en ligne sur un échantillon de **4008 personnes**, représentatif de la population de France métropolitaine âgée de 18 à 75 ans. (Critère des quotas sur le genre, l'âge et la catégorie socioprofessionnelle, le niveau du diplôme, la taille de l'agglomération et la région de résidence).



Le terrain d'enquête s'est déroulé du **21 novembre au 4 décembre 2025**.



Sommaire

Partie #1

Les vacances : un temps qui structure la vie des Français

Les vacances : indispensable à l'équilibre de vie

Les vacances : un levier de bien-être

Un temps à préserver coûte que coûte

p.6

Partie #2

Partir ou ne pas partir : une ligne de fracture

p.30

Partie #3

Ceux qui sont partis en 2025...

p.41

Préparation et arbitrage

Quand et combien de temps : les temporalités du départ

Où part-on : une géographie très cadrée

Comment part-on ? Mobilité & modes de transport

Habiter les vacances : hébergements et modes de vie

Avec qui part-on ?

Ce que l'on cherche à vivre

Des vacances globalement réussies

5 visages du vacancier français

Sommaire

Partie #4

Ceux qui ne sont pas partis en 2025...

p.134

Ne pas partir : contraintes ou choix

Faire vacances autrement : réinventer le temps libre

Coupure, solitude et fragilités

4 visages de ceux qui ne partent pas

Partie #5

2026 : entre intentions et incertitudes

p.165

Les projets 2026

Quels projets : destinations, hébergements, budgets

Ce qui compte pour 2026

Partie #6

Transmettre les vacances : ce dont on hérite, ce que l'on veut léguer p.186

Les vacances de l'enfance : une expérience fondatrice

Transmettre les vacances à ses enfants : une norme parentale forte

Colonies et séjours collectifs

Ce que l'on hérite des vacances...

Les Vacances : un temps qui structure la vie des Français

Sens, normes, attentes...

[Retour au sommaire](#)



Les Vacances : un temps qui structure la vie des Français

Les vacances ne sont pas un à-côté de l'existence. Pour l'immense majorité des Français, elles constituent un temps essentiel de leur vie — attendu, organisé, protégé.

Elles cristallisent un imaginaire partagé : celui du repos, du lien avec les proches, de la découverte. Cet imaginaire s'est mué en norme sociale. On attend des vacances qu'elles soient réussies, ressourçantes, mémorables.

Cette attente génère une pression diffuse : près d'un tiers des Français la ressentent.

Pour préserver ce temps, beaucoup consentent à des arbitrages dans leur quotidien : moins de sorties, moins de restaurants, moins de vêtements. Les vacances valent bien quelques renoncements.

Chiffres clefs

86 % des Français jugent les vacances importantes (dont 58 % « très » ou « les plus » importantes)

79 % font ou seraient prêts à faire des sacrifices pour partir

62 % réduisent leurs loisirs quotidiens, 60 % les restaurants

30 % ressentent une pression sociale aux « vacances réussies »

Les vacances : indispensable à l'équilibre de vie

[Retour au sommaire](#)

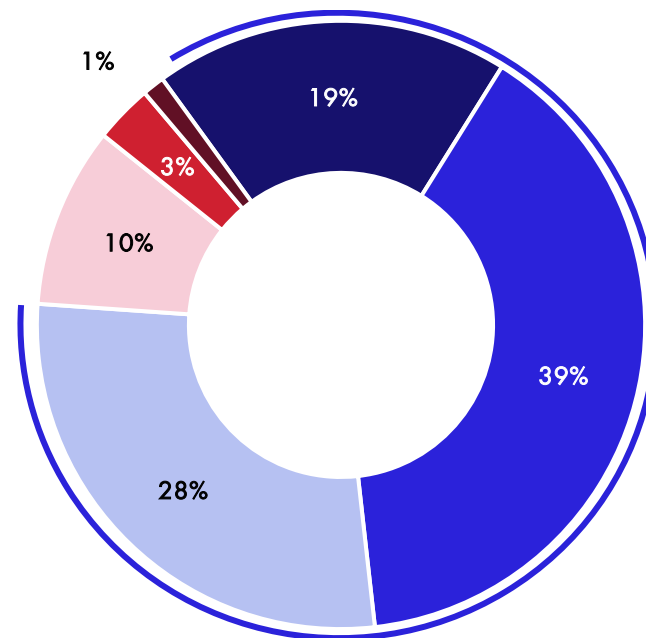


Les vacances : une centralité qui ne se discute pas

Pour vous personnellement, vous diriez que les vacances c'est...

Base totale, n = 4 008

- La période la plus importante de l'année
- Très important
- Plutôt important
- Pas vraiment important
- Pas du tout important
- Une obligation



86%

Des Français disent que les vacances constituent une période importante dont

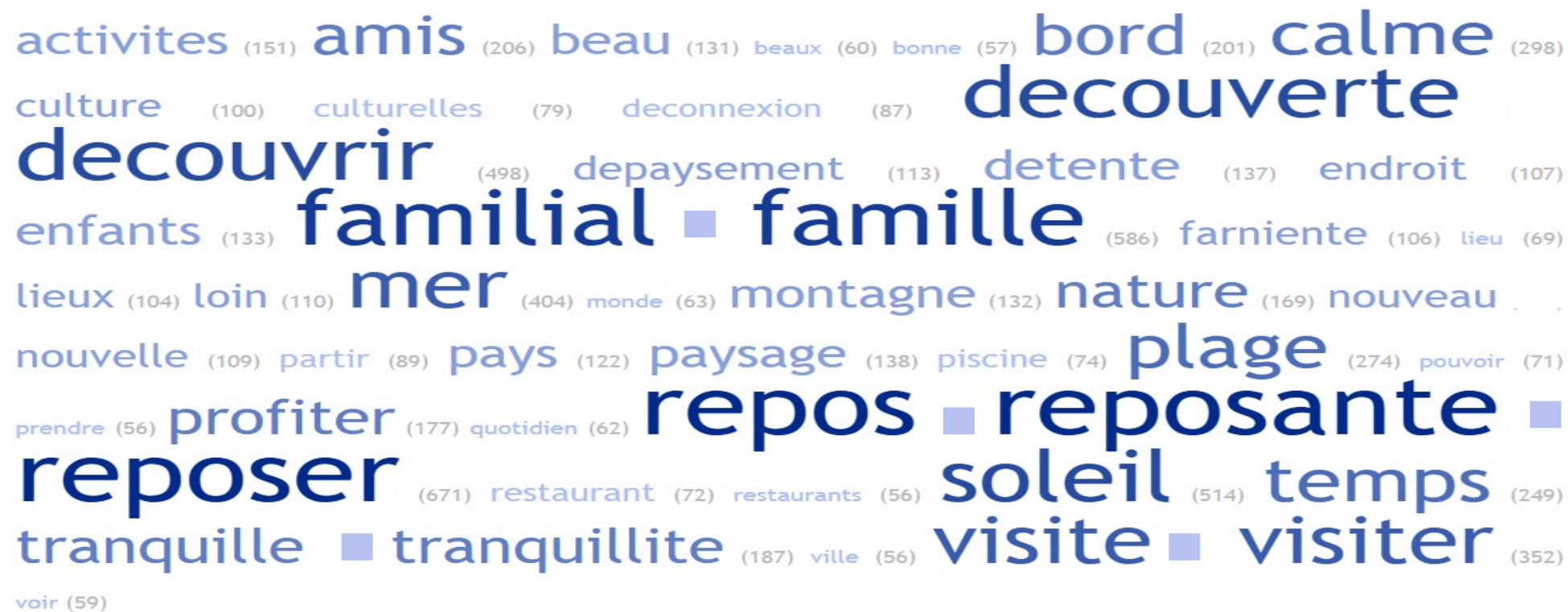
58%

Une période très / la plus importante

L'expression spontanée d'un idéal partagé

Comment décririez-vous vos vacances idéales ?

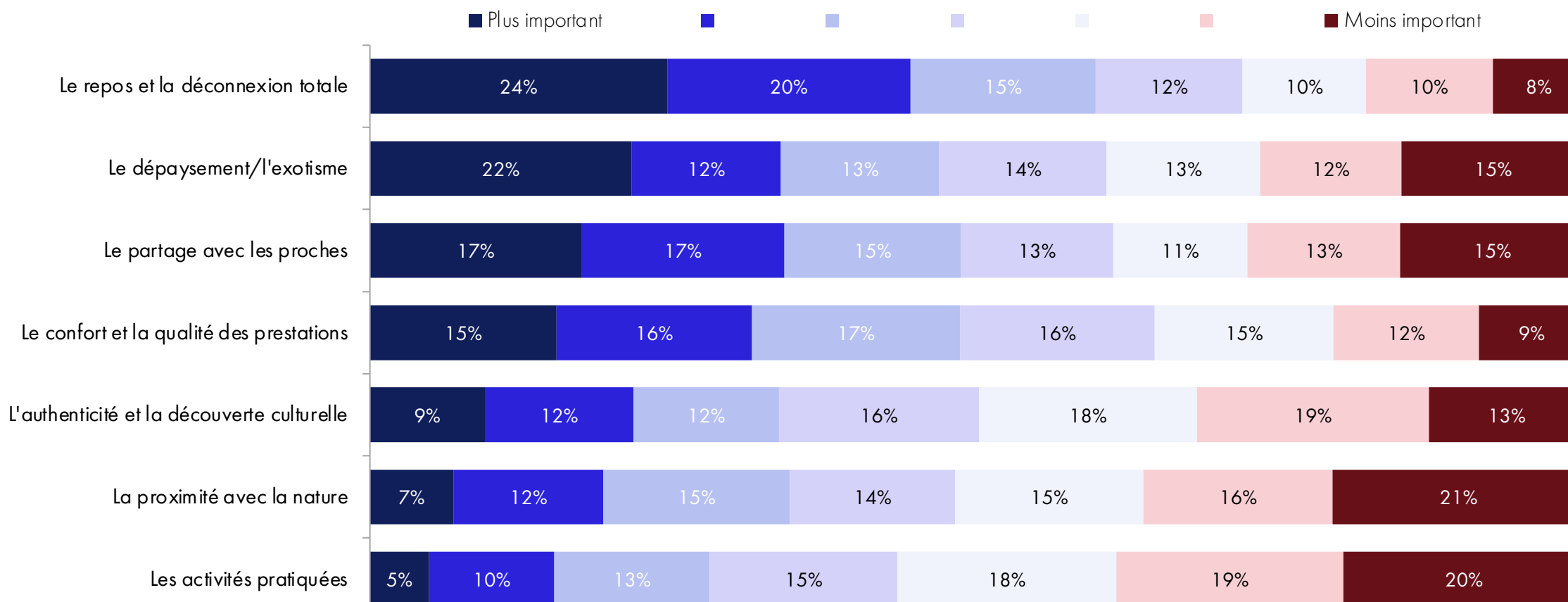
Base totale, n = 4 008 – Question ouverte



Derrière les mots, trois piliers : repos, découverte, liens

Dans votre conception des vacances idéales, qu'est-ce qui est le plus important ?

Base totale, n = 4 008



Des aspirations qui varient selon les profils

Dans votre conception des vacances idéales, qu'est-ce qui est le plus important ?

Base totale, n = 4 008

Le repos, la déconnexion totale

- 45-64 ans
- Familles monoparentales
- Foyers modestes et contraints financièrement
- Actifs télétravaillant souvent depuis leur lieu de vacances
- Personnes qui ne sont pas parties en vacances depuis plus de 5 ans

Le partage avec les proches

- 18-24 ans
- Couples avec enfants
- Parents avec enfants en bas âge
- Familles de deux enfants ou plus
- Propriétaires de résidences secondaires

Le confort, la qualité des prestations

- Plus de 65 ans
- Grands-parents

L'authenticité, la découverte culturelle

- Diplômés de l'enseignement supérieur
- Foyers les plus aisés
- Habitants des Pays de la Loire et d'Occitanie
- Personnes à gauche et au centre de l'échiquier politique
- Personnes maîtrisant l'anglais

La proximité de la nature

- + de 55 ans
- Foyers les plus modestes
- Habitants des Pays de la Loire
- Habitants des communes rurales
- Personnes proches des mouvements écologiques
- Personnes qui ne sont pas parties en vacances depuis plus de 5 ans

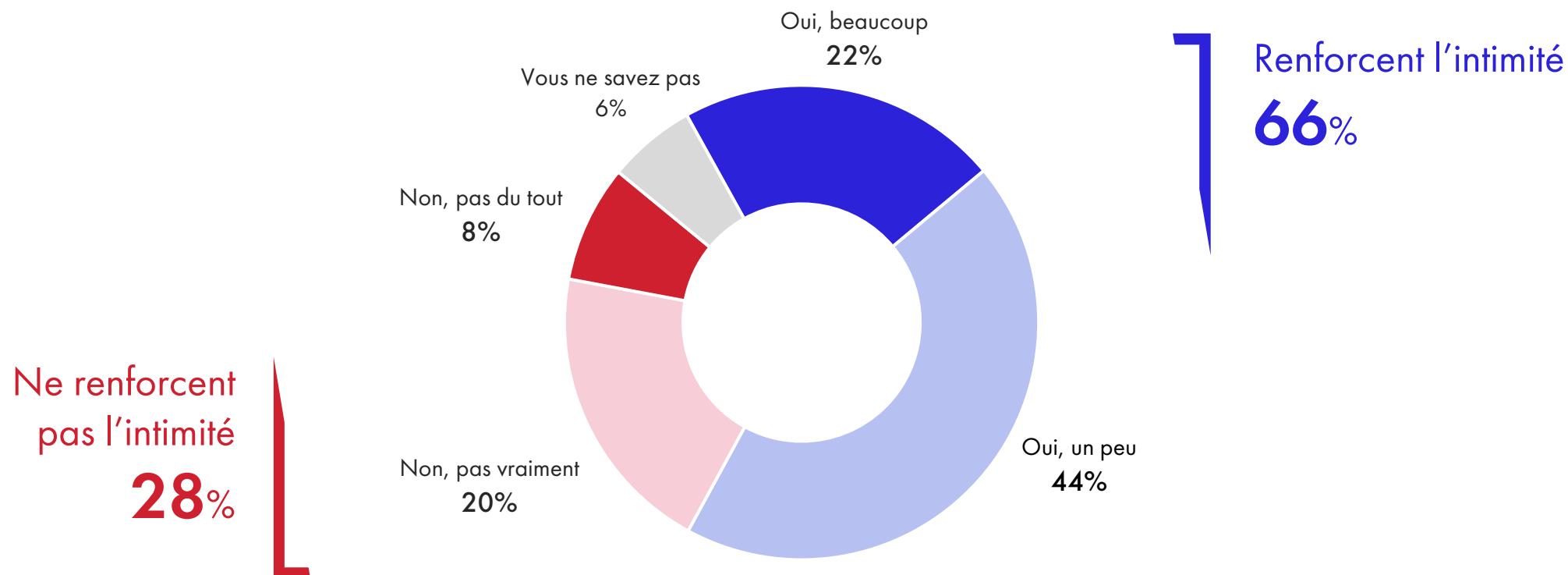
Les activités pratiquées

- Moins de 34 ans
- Parents avec enfants en bas âge
- Actifs télétravaillant souvent depuis leur lieu de vacances
- Personnes maîtrisant l'anglais

Les vacances comme promesse de renforcement des liens affectifs

Avez-vous l'impression que les vacances contribuent à renforcer l'intimité de votre couple ?

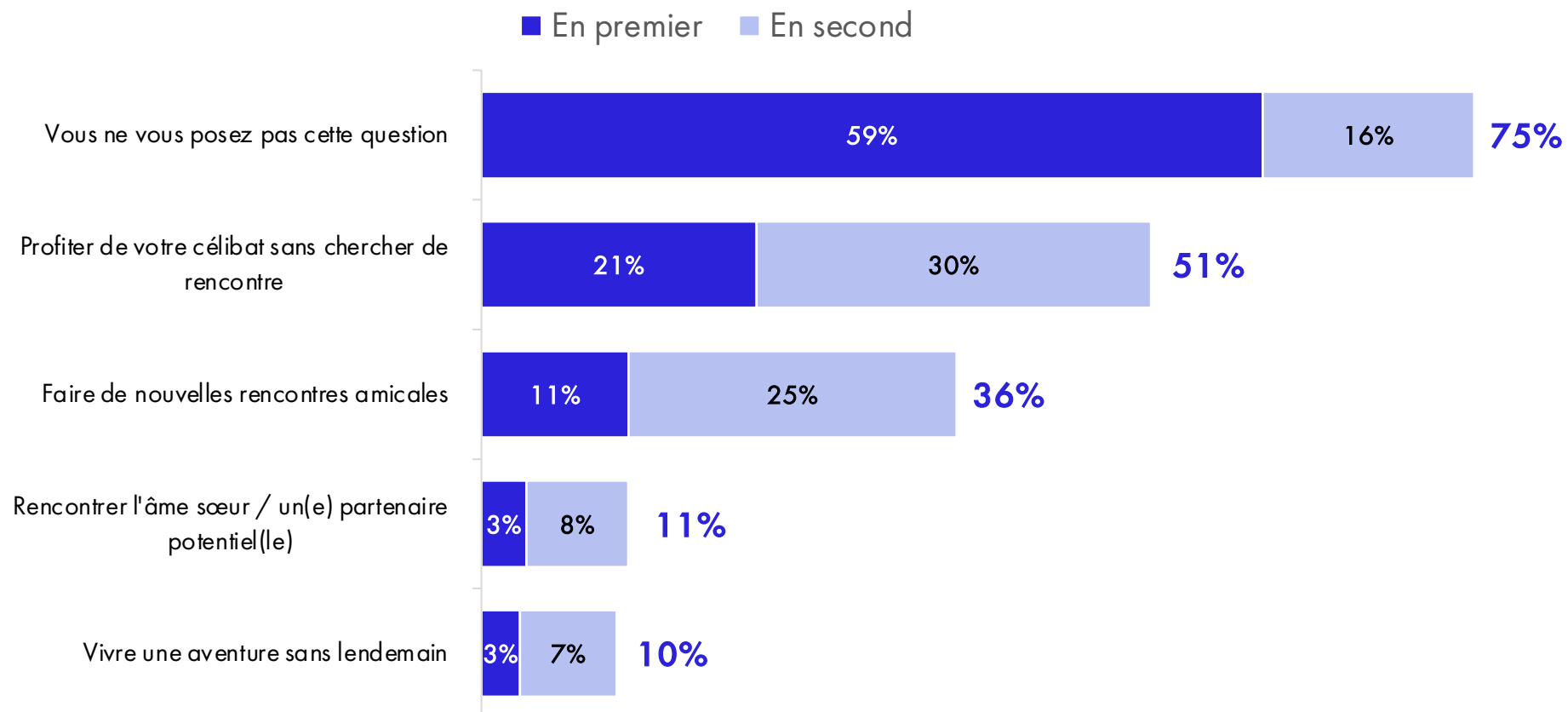
Base : répondants en couple, n = 3 368.



Célibataires : profiter d'abord, rencontrer peut-être

En tant que célibataire, qu'attendez-vous principalement des vacances sur le plan sentimental ou relationnel ?

Base : répondants célibataires, n = 640



Les Français et leurs vacances : un engagement massif

Score d'engagement dans la pratique des vacances

Base totale, n = 4 008

Méthodologie de création du score d'engagement dans la pratique des vacances

Pour obtenir cette mesure de l'engagement dans la pratique des vacances, 3 questions ont été basculées en notes sur 10.

L'importance accordée aux vacances

« La période la plus importante de l'année »=10 ; « Très important »=8 ; « Plutôt important »=6 ; « Pas vraiment important »=4 ; « Pas du tout important »=2 ; « Une obligation »=0.

La durée des vacances principales en 2025

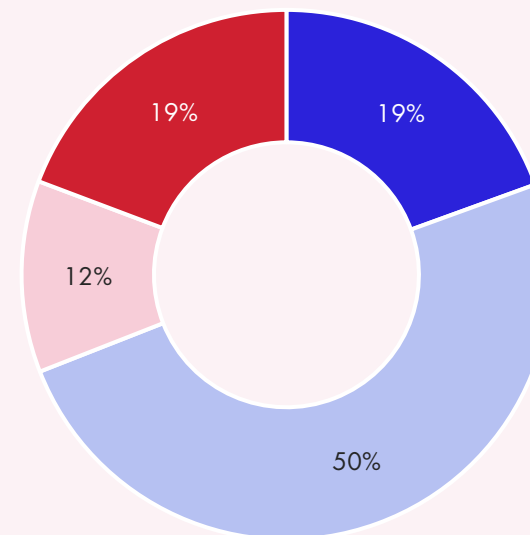
« Pas partis en 2025 »=0 ; « Environ 1 semaine »=4 ; « Environ 2 semaines »=6 ; « Environ 3 semaines »=7 ; « Environ 4 semaines »=8 ; « Plus de 4 semaines »=10.

L'ancienneté du dernier départ en vacances

« 2025 »=10 ; « L'année dernière (2024) »=8 ; « Il y a 2 ans »=6 ; « 3 à 5 ans »=4 ; « 6 à 10 ans »=2 ; « Plus de 10 ans »=1 ; « Ne sont jamais partis en vacances »=0.

Le score obtenu est une moyenne (sur 10) de ces 3 notes.

Désengagé(e)s | Engagé(e)s
31% | 69%



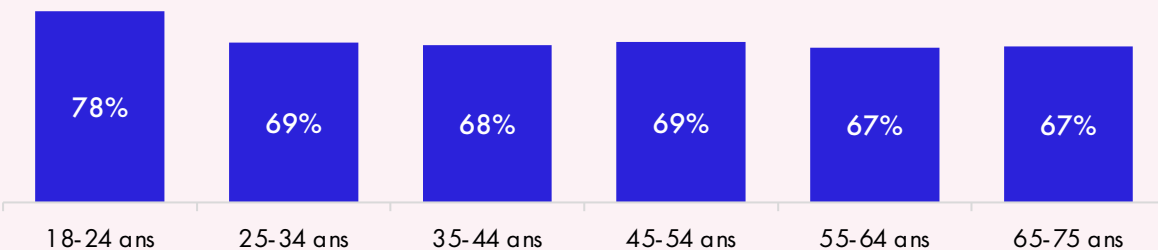
- Engagement très fort dans la pratique des vacances [8;10]
- Engagement plutôt fort dans la pratique des vacances [6;8]
- Engagement plutôt faible dans la pratique des vacances [4;6]
- Engagement très faible dans la pratique des vacances [0;4]

Les jeunes, les couples et les plus aisés davantage engagés dans la pratique des vacances

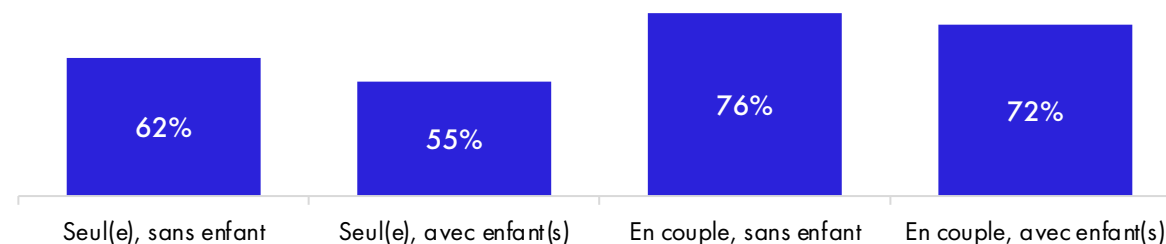
Score d'engagement dans la pratique des vacances

Base totale, n = 4 008

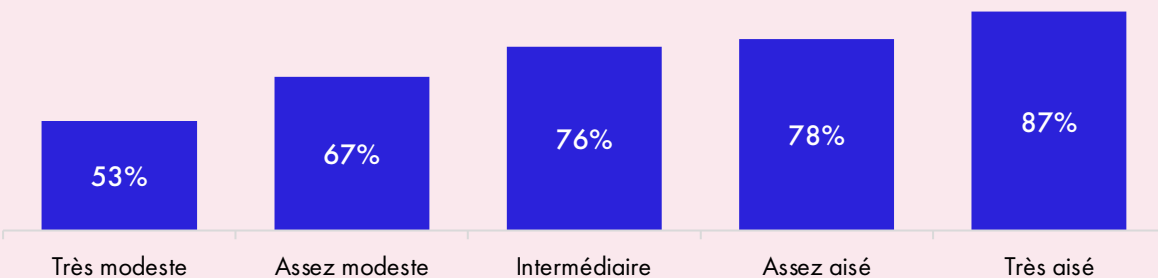
Fort engagement dans la pratique des vacances selon l'âge



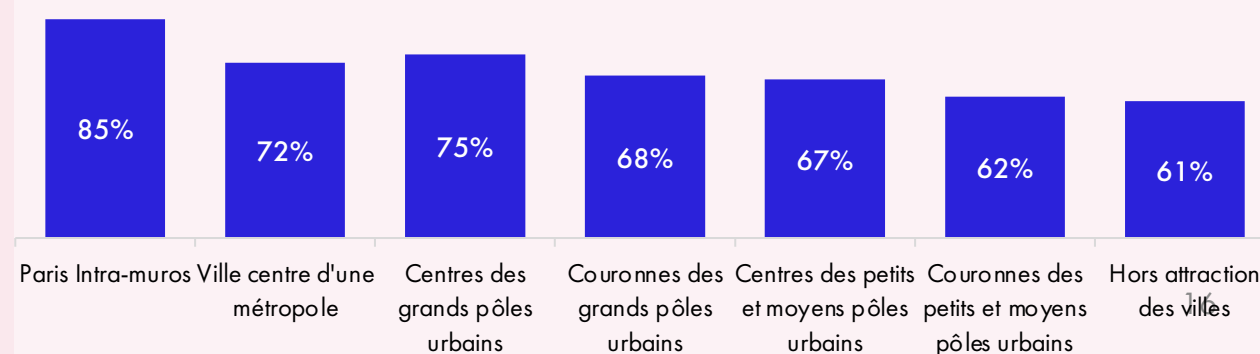
Fort engagement dans la pratique des vacances selon la situation familiale



Fort engagement dans la pratique des vacances selon le niveau de vie



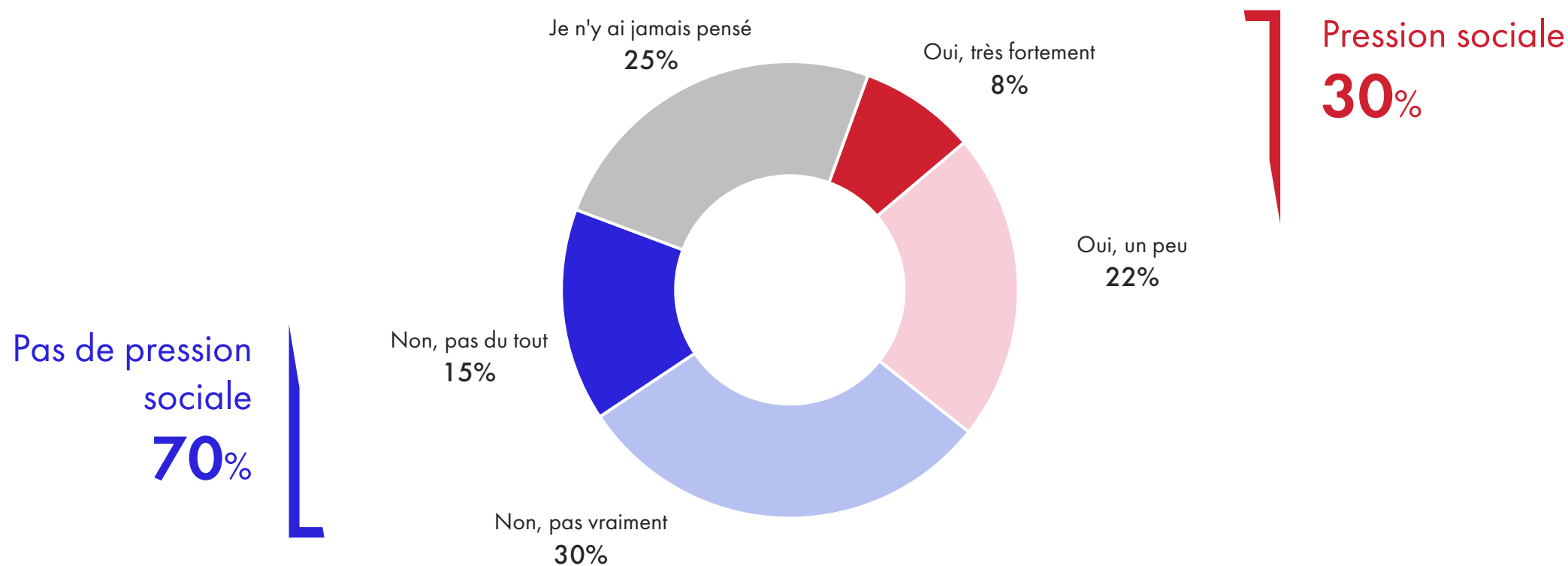
Fort engagement dans la pratique des vacances selon le lieu de résidence



Les vacances comme norme sociale diffuse mais réelle

Avez-vous le sentiment que la société vous impose de passer des « vacances réussies » ?

Base totale, n = 4 008

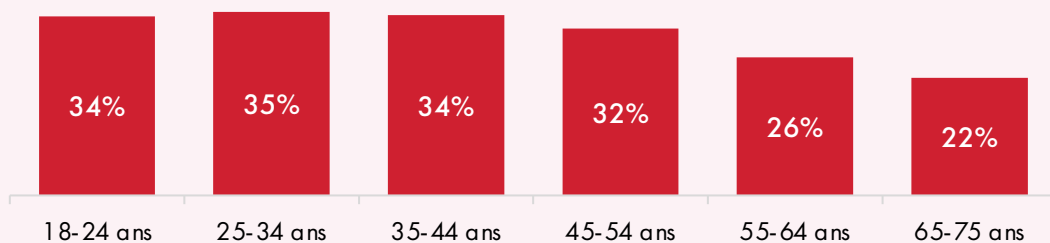


Une pression davantage ressentie par les plus jeunes et les urbains

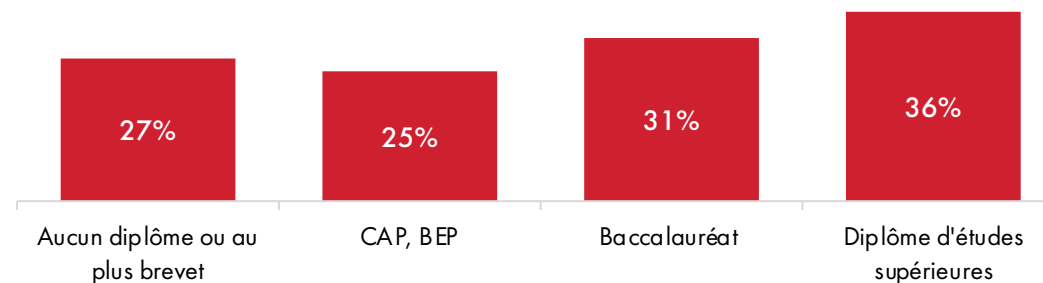
Avez-vous le sentiment que la société vous impose de passer des « vacances réussies » ?

Base totale, n = 4 008

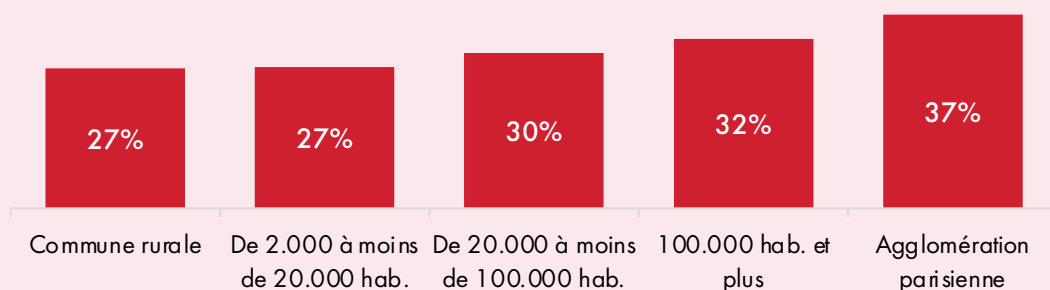
Ressentent une pression sociale selon l'âge



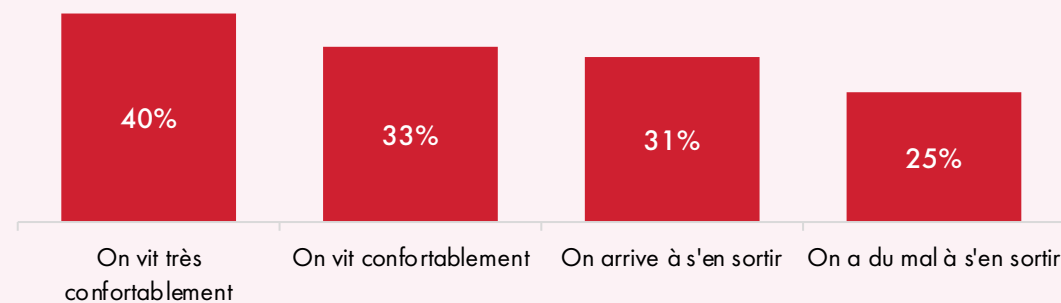
Ressentent une pression sociale selon le niveau de diplôme



Ressentent une pression sociale selon le lieu de résidence



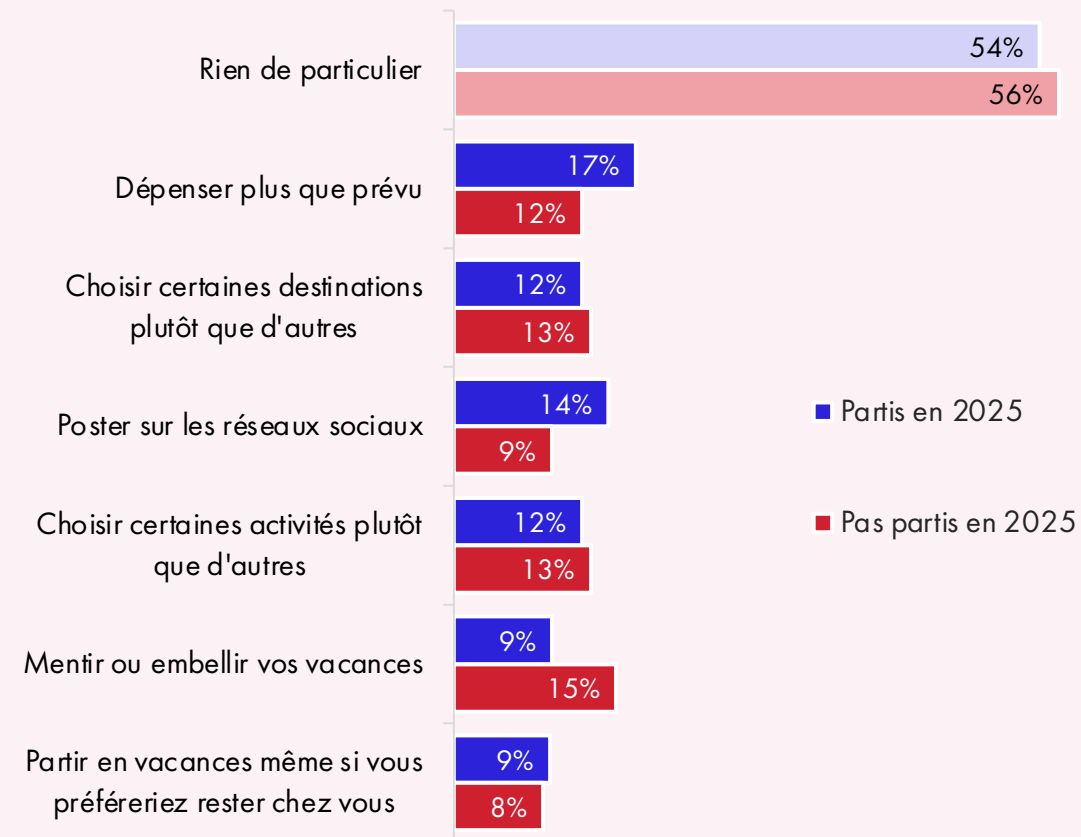
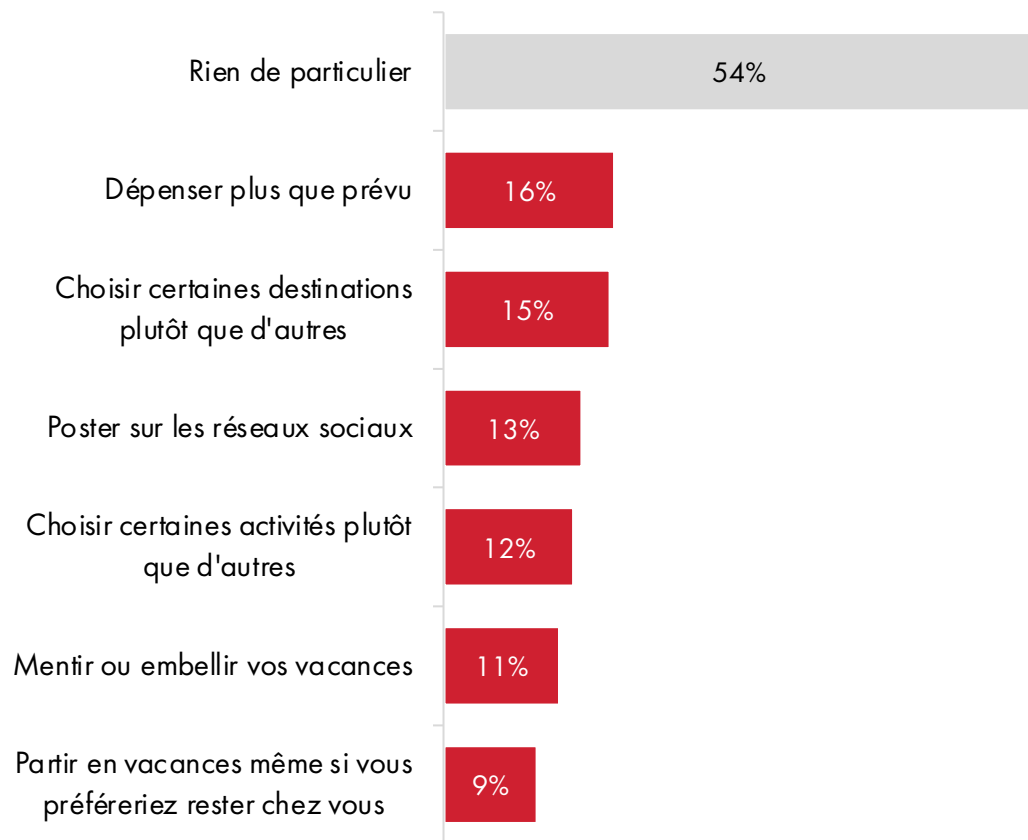
Ressentent une pression sociale selon le degré de contrainte budgétaire



Les vacances comme norme sociale diffuse

Cette pression sociale vous pousse-t-elle à...

Base : répondants ayant le sentiment que la société vous impose de passer des « vacances réussies », n = 1 206 – Plusieurs réponses possibles



Les vacances : un levier de bien-être

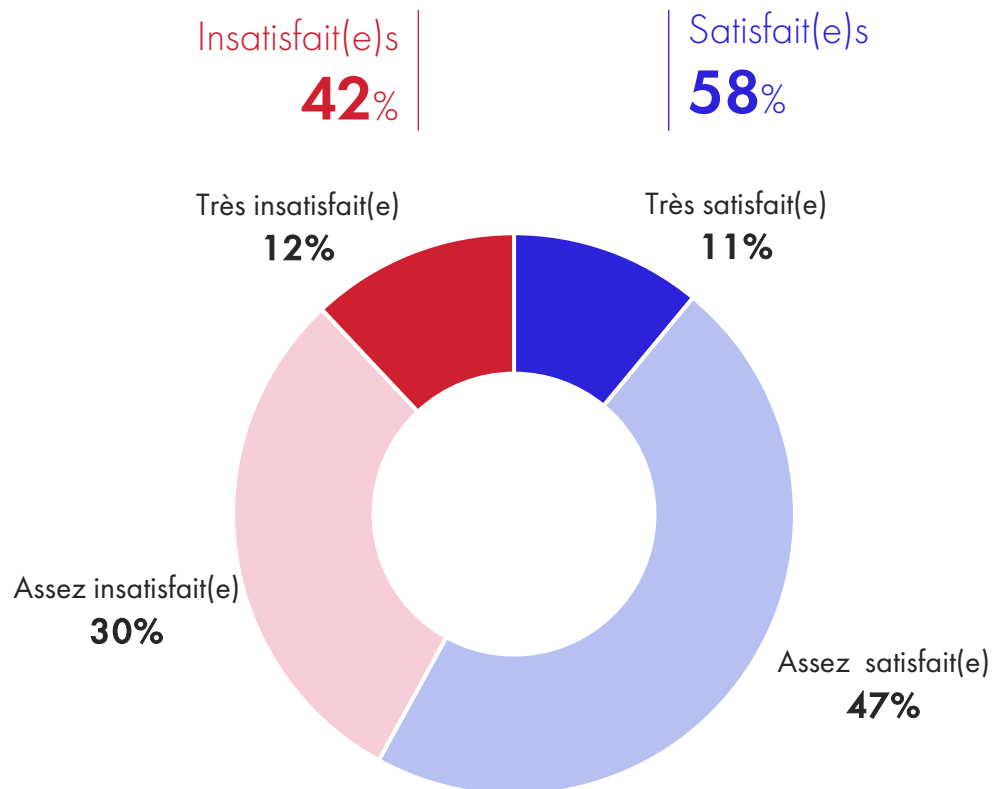
[Retour au sommaire](#)



Satisfaction et épanouissement : un constat en demi-teinte en France

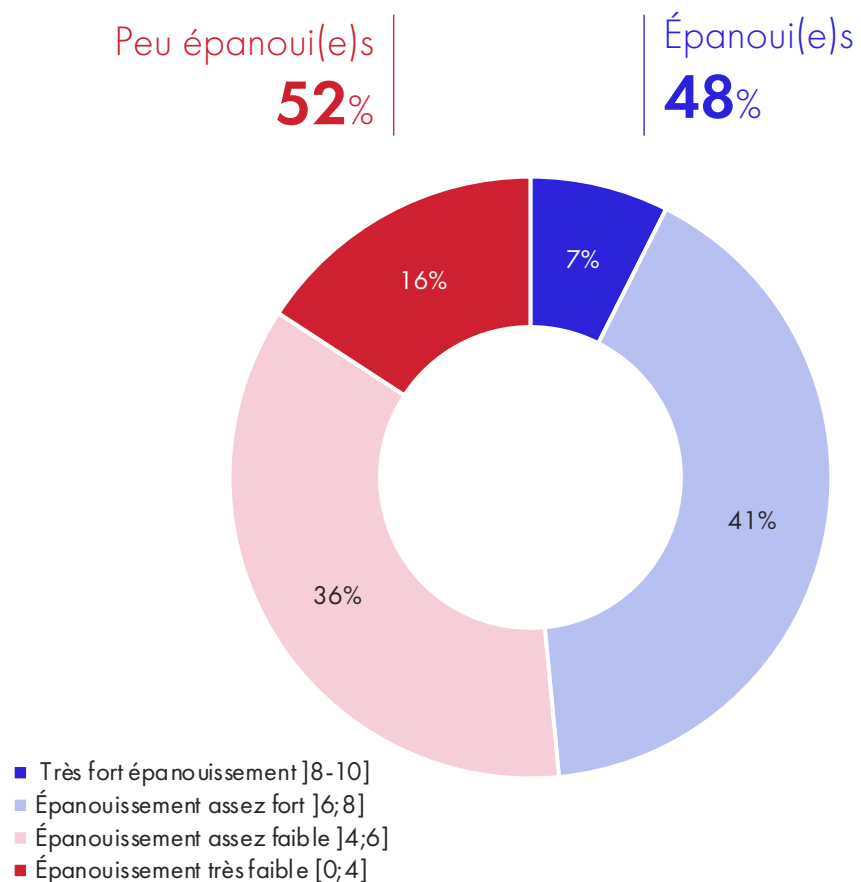
Satisfaction quant à la vie menée

Base totale, n = 4 008



Score d'épanouissement individuel

Base totale, n = 4 008



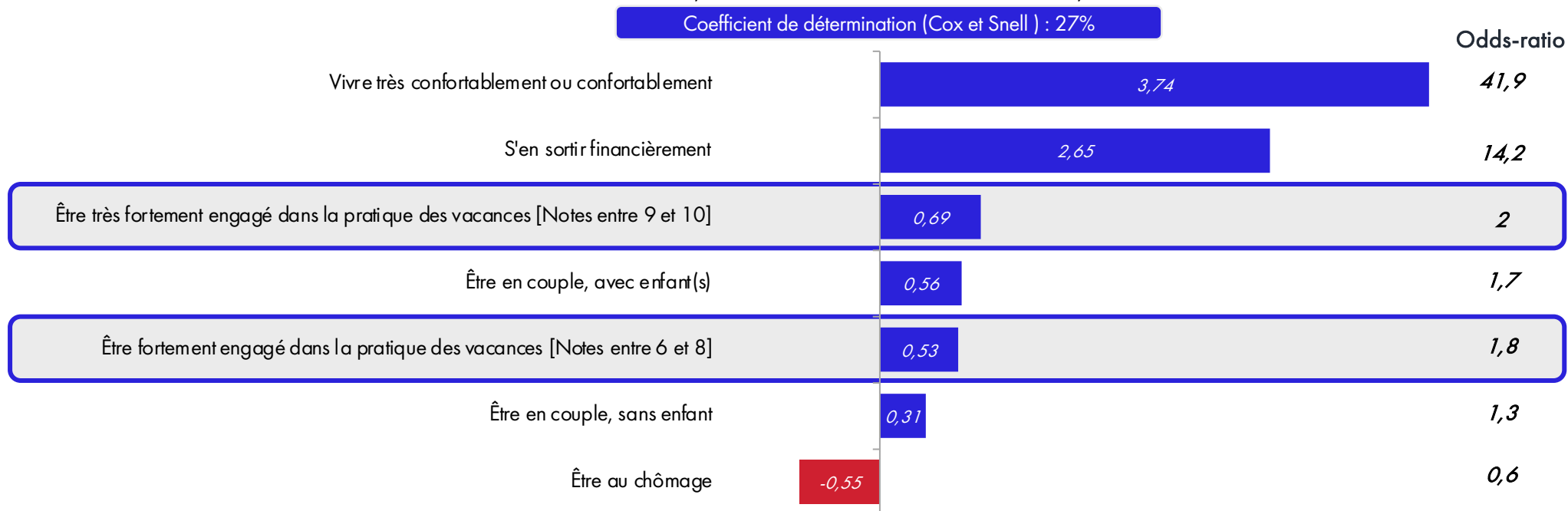
S'investir dans ses vacances rend plus satisfait de sa vie

Base totale, n = 4 000

Les facteurs les plus fortement associés à une note élevée de satisfaction à l'égard de sa vie

(Estimations associées à chacun des facteurs)

Coefficient de détermination (Cox et Snell) : 27%



Les valeurs correspondent aux coefficients d'estimation des facteurs.

Seules les modalités dont l'effet sur la variable dépendante est significatif ont été retenues (Seuil de significativité : 0,005).

Guide de lecture : les coefficients d'estimation permettent d'interpréter le niveau d'influence de chaque modalité de variable, et le sens de cette influence (positif ou négatif) sur la satisfaction à l'égard de la vie menée, par rapport à une autre modalité. Ainsi, **un niveau d'engagement élevé ou très élevé dans la pratique des vacances a un effet positif et significatif sur la satisfaction à l'égard de l'existence.**

Et plus épanoui

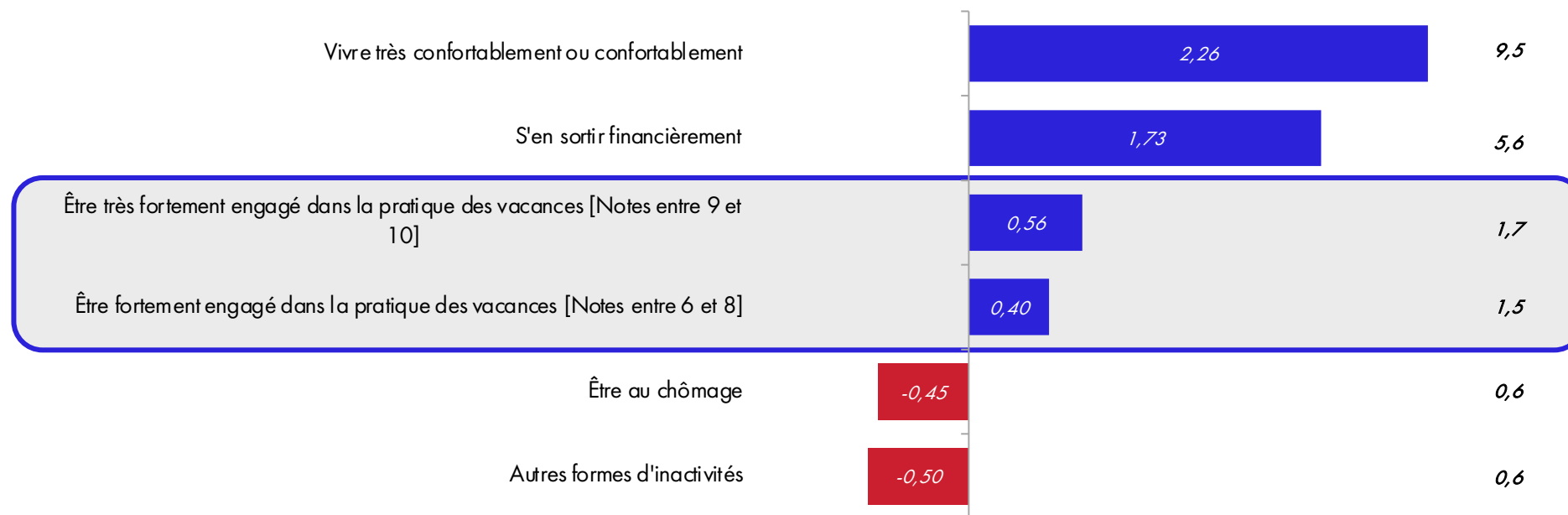
Base totale, n = 4 008

Les facteurs les plus fortement associés à une note élevée de bien-être eudémonique

(Estimations associées à chacun des facteurs)

Coefficient de détermination (Cox et Snell) : 17%

Odds-ratio



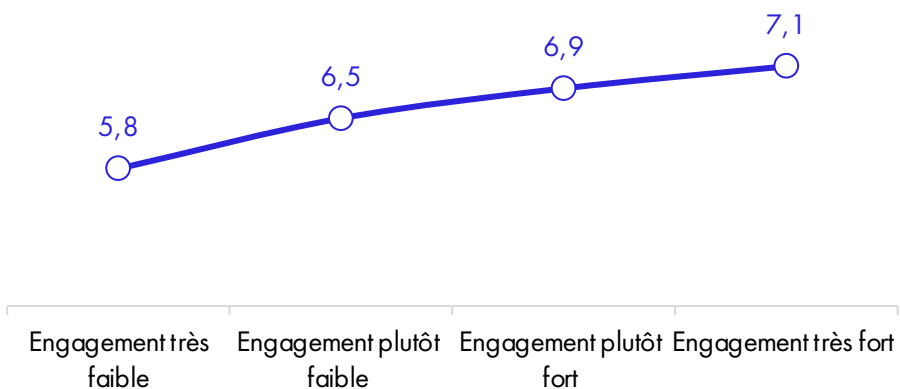
Les valeurs correspondent aux coefficients d'estimation des facteurs.

Seules les modalités dont l'effet sur la variable dépendante est significatif ont été retenues (Seuil de significativité : 0,005).

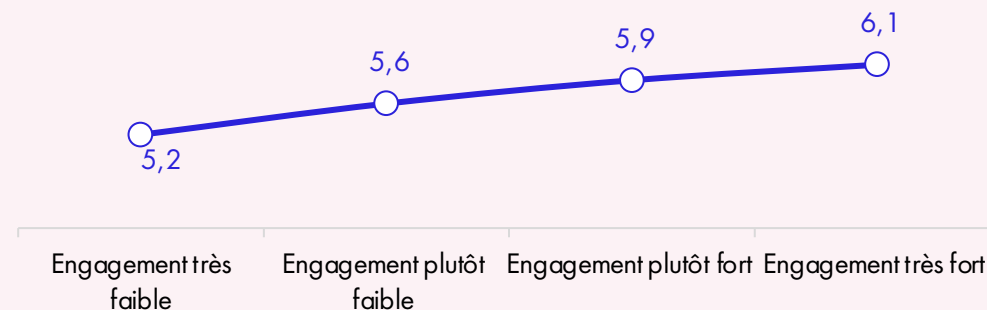
Guide de lecture : les coefficients d'estimation permettent d'interpréter le niveau d'influence de chaque modalité de variable, et le sens de cette influence (positif ou négatif) sur le bien-être eudémonique, par rapport à une autre modalité. Ainsi, **un niveau d'engagement élevé ou très élevé dans la pratique des vacances a un effet positif et significatif sur le bien-être eudémonique.**

Les vacances et l'économie du bonheur

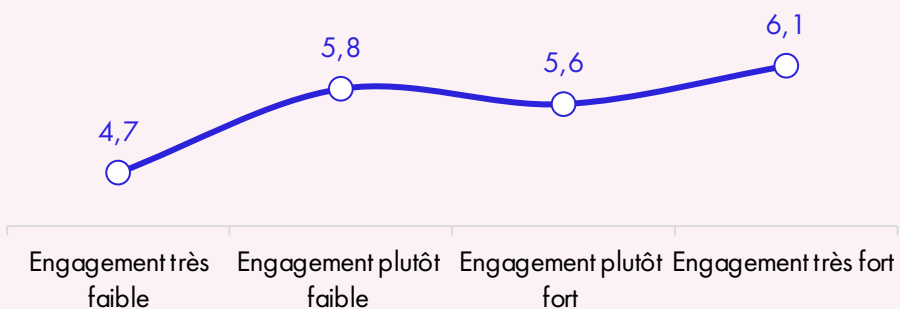
Variations de la moyenne de **satisfaction à l'égard de sa vie** en fonction du niveau d'engagement dans la pratique des vacances



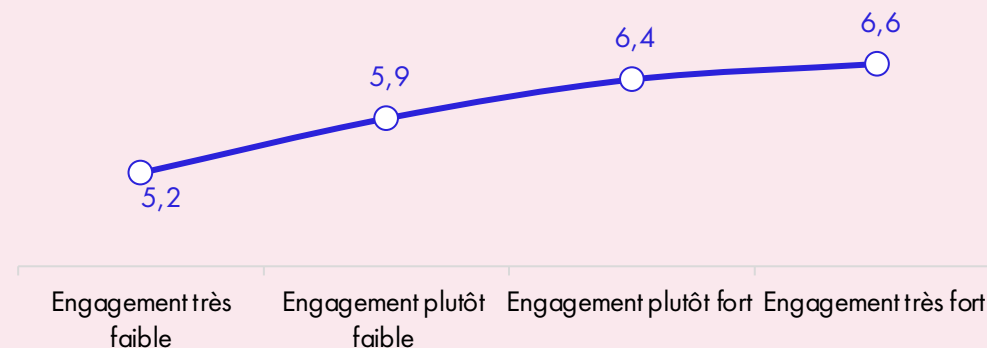
Variations du score de **bien-être eudémonique** en fonction du niveau d'engagement dans la pratique des vacances



Variations de l'adhésion (note sur 10) avec l'affirmation « **Je suis plutôt optimiste quant à mon avenir** » en fonction du niveau d'engagement dans la pratique des vacances



Variations de l'adhésion (note sur 10) avec l'affirmation « **Ma vie a un sens** » en fonction du niveau d'engagement dans la pratique des vacances



Un temps à préserver coûte que coûte

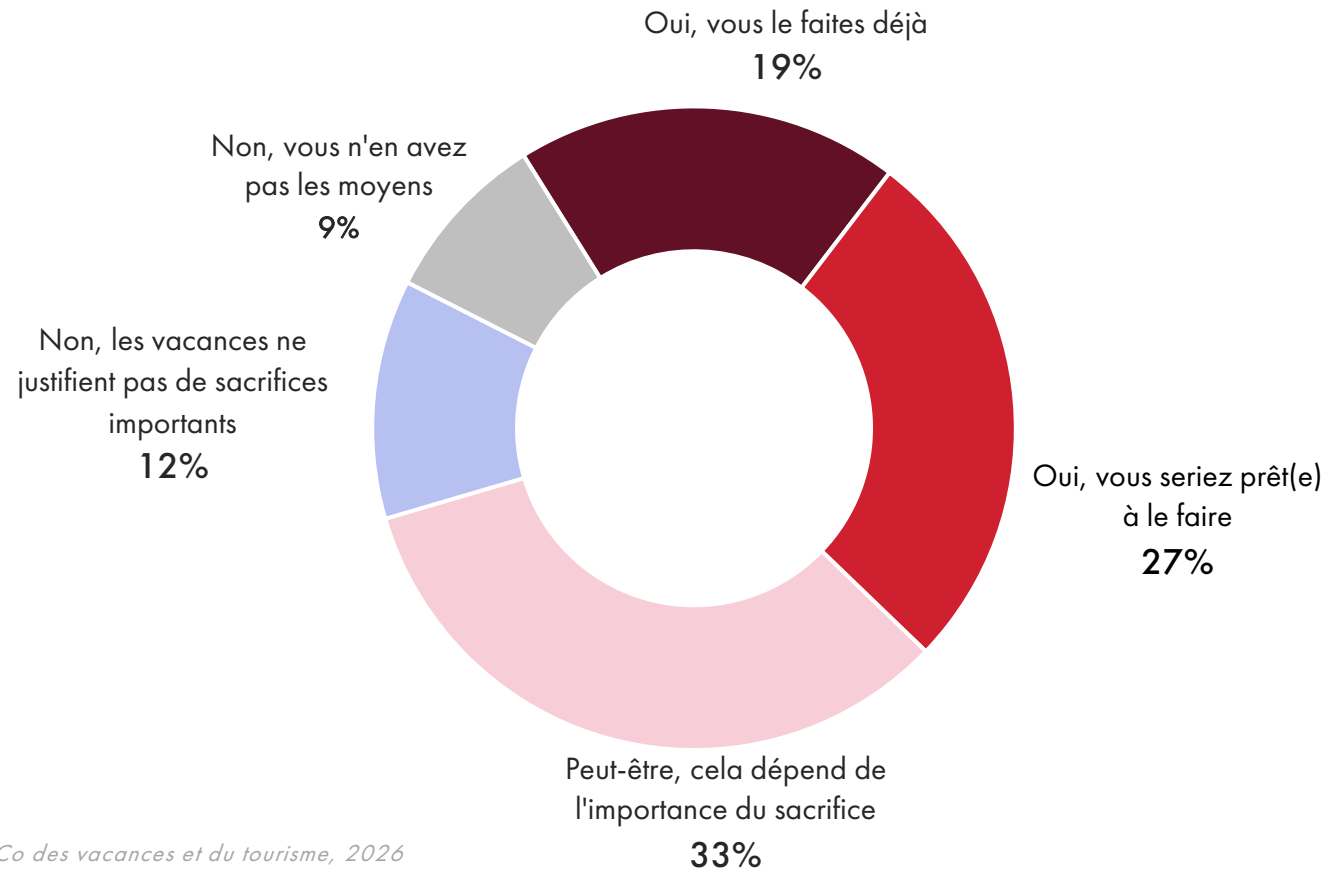
[Retour au sommaire](#)



Un temps qui justifie des sacrifices

Seriez-vous prêt(e) à faire des sacrifices dans votre quotidien pour vous offrir les vacances dont vous rêvez ?

Base totale, n = 4 008



Font déjà ou sont prêt(e)s à faire des sacrifices pour s'offrir des vacances

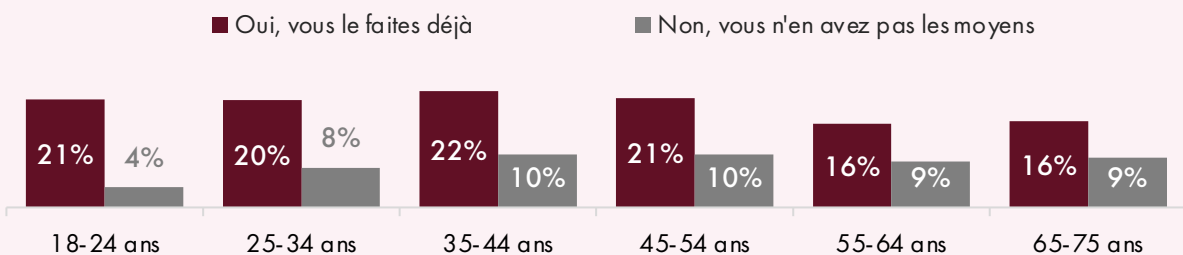
79%

Des sacrifices plus fréquents chez les familles monoparentales et les jeunes

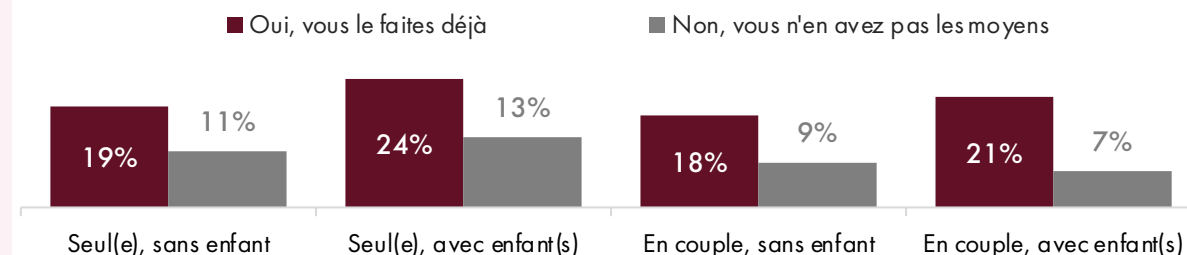
Seriez-vous prêt(e) à faire des sacrifices dans votre quotidien pour vous offrir les vacances dont vous rêvez ?

Base totale, n = 4 008

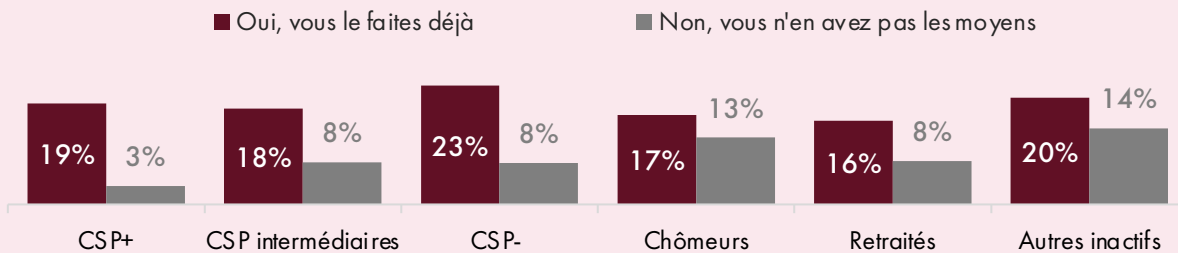
« Oui, vous le faites déjà » ou « Non, vous n'en avez pas les moyens » selon l'âge



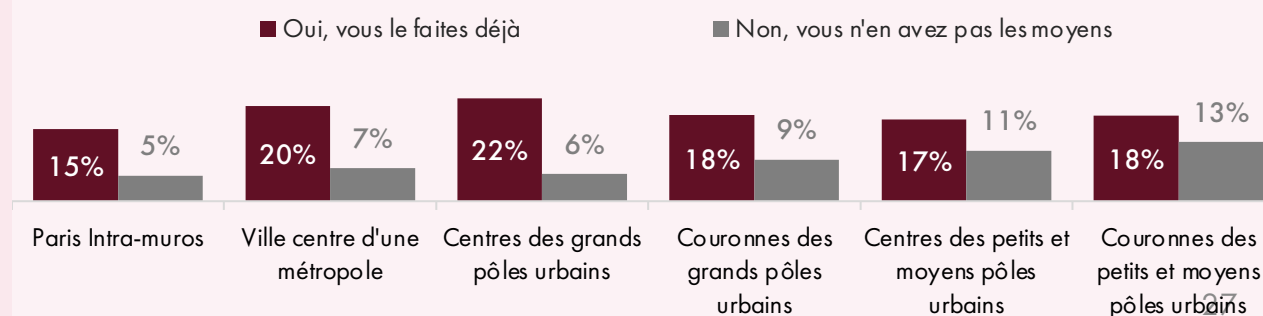
« Oui, vous le faites déjà » ou « Non, vous n'en avez pas les moyens » selon la situation familiale



« Oui, vous le faites déjà » ou « Non, vous n'en avez pas les moyens » selon la catégorie socioprofessionnelle



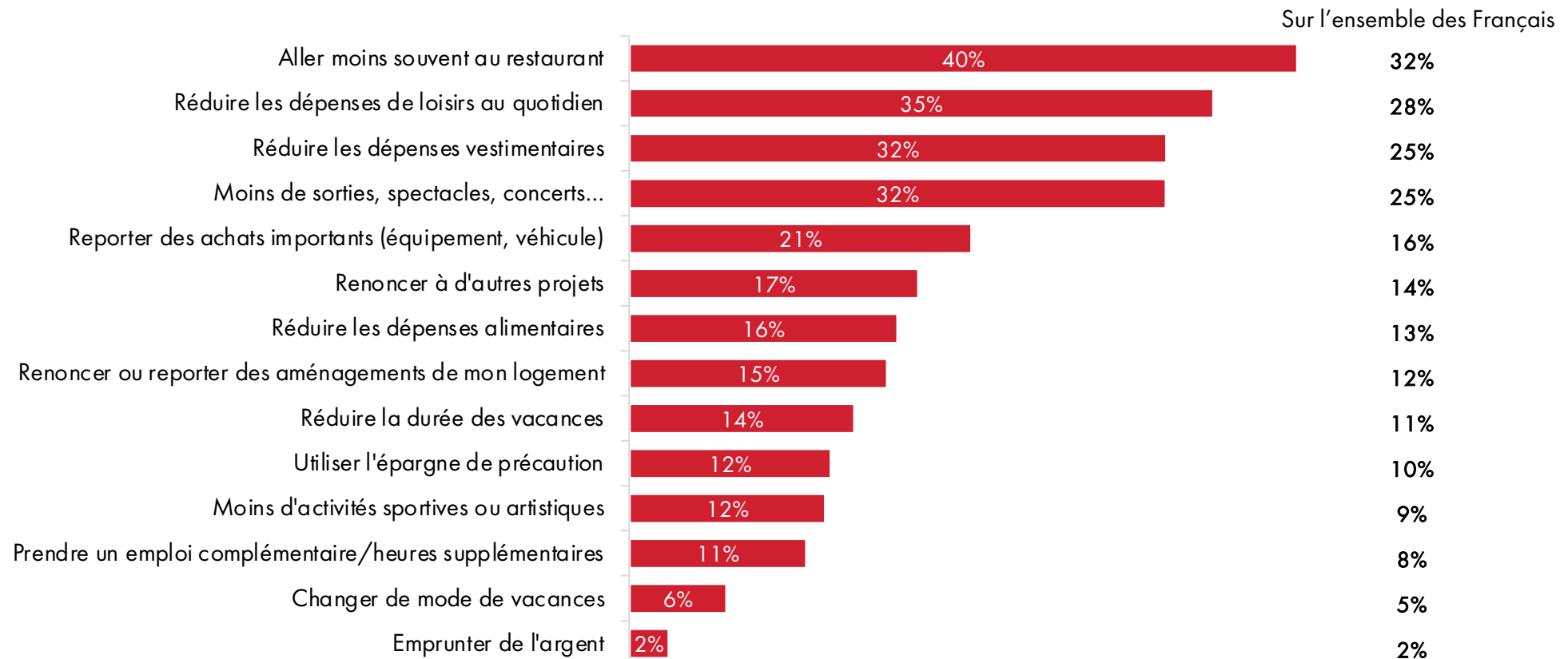
« Oui, vous le faites déjà » ou « Non, vous n'en avez pas les moyens » selon le lieu de résidence



Des arbitrages très concrets pour préserver les vacances

Quel(s) type(s) de sacrifice(s) faites-vous déjà ou seriez-vous prêt(e) à faire ?

Base : répondants prêts à faire ou faisant déjà des sacrifices, n = 3 211 – Plusieurs réponses possibles



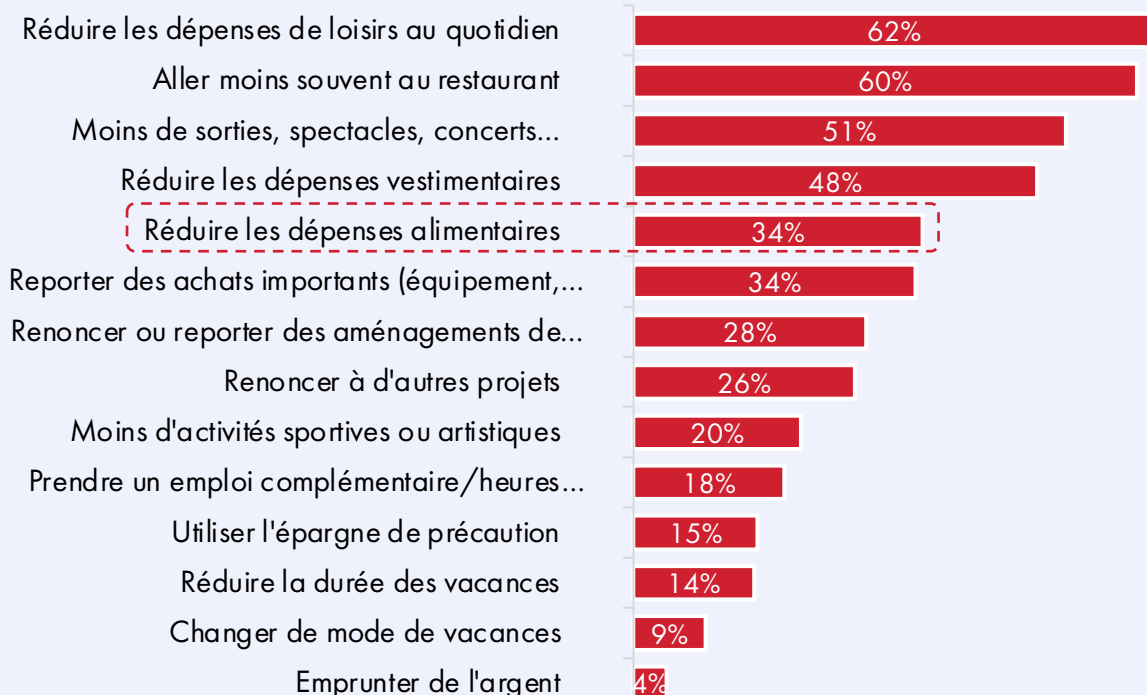
Des arbitrages très concrets pour préserver les vacances

Quel(s) type(s) de sacrifice(s) faites-vous déjà ou seriez-vous prêt(e) à faire ?

Base : répondants prêts à faire ou faisant déjà des sacrifices, n = 3 211 – Plusieurs réponses possibles

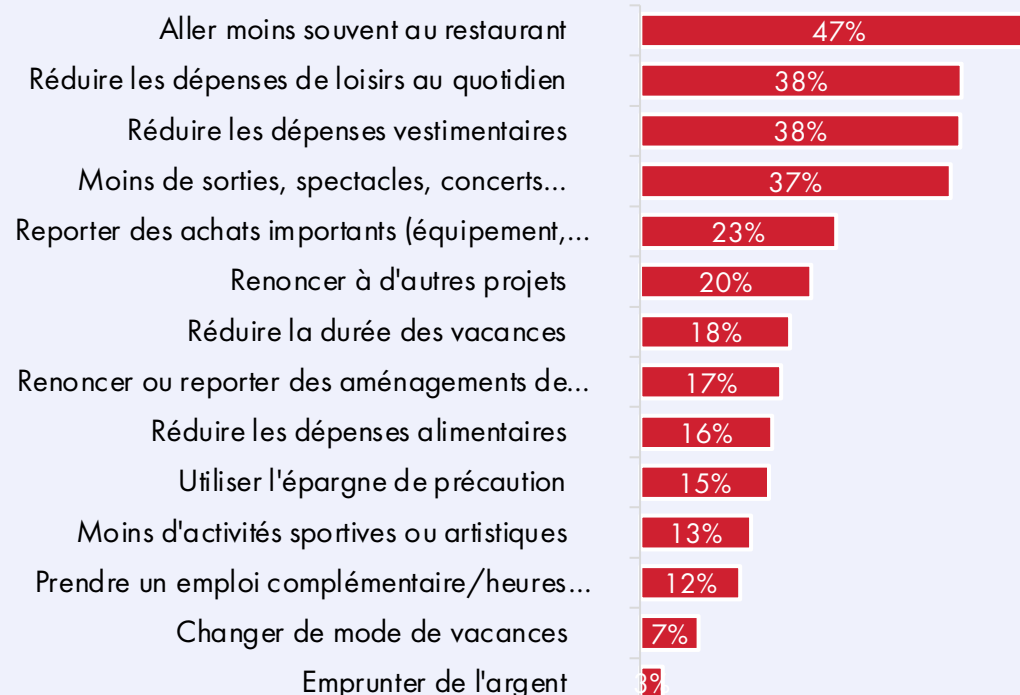
Font déjà des sacrifices

n = 779



Sont prêts / peut-être prêts à faire des sacrifices

n = 2 432



Partir ou ne pas partir : une ligne de fracture

[Retour au sommaire](#)



Partir ou ne pas partir : une ligne de fracture

En 2025, près des trois quarts des Français sont partis en vacances. Mais en corolaire : plus d'un quart de la population n'est pas parti, et un cinquième n'a fait aucun départ — ni long séjour, ni court.

Cette fracture n'est pas aléatoire. Elle épouse les contours des inégalités sociales : niveau de vie, statut professionnel, configuration familiale. Les foyers aisés partent massivement ; les foyers modestes, beaucoup moins. Les familles monoparentales sont deux fois plus nombreuses à ne pas partir que les familles « traditionnelles ».

Le départ en vacances reste, aujourd'hui encore, un marqueur social.

Chiffres clefs

72 % de partants en 2025

28 % de non-partants

21 % n'ont fait aucun départ (ni long, ni court) en 2025

1 Français sur 10 n'est pas parti depuis plus de 5 ans et 2% (soit XXXX personnes) n'est jamais parti

89 % des foyers aisés partent vs

57 % des foyers modestes

84 % des CSP+ partent vs 60 % des chômeurs

35 % des familles monoparentales sans aucun départ vs 17 % des familles

« traditionnelles »

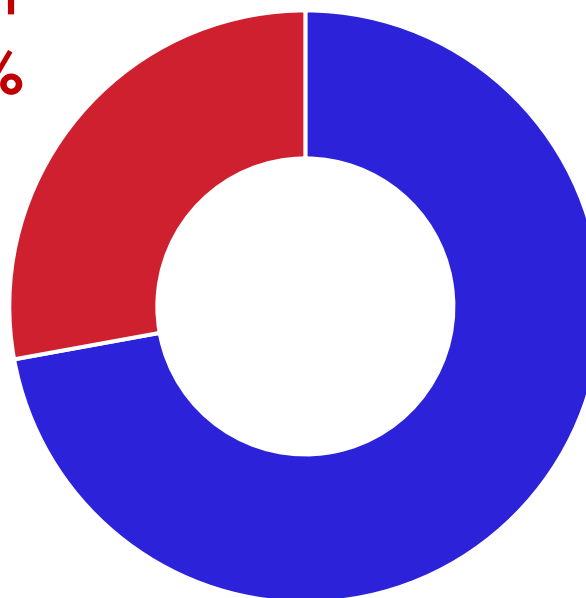
Une réalité importante encore en 2025 : ceux qui restent

Au cours des 12 derniers mois, avez-vous effectué au moins un séjour d'au moins 4 nuitées consécutives hors de votre domicile principal pour des raisons personnelles (loisirs, détente, visite familiale) ?

Base totale, n = 4 008

Soit 13 millions de Français qui ne sont pas partis en vacances en 2025

Non
28%



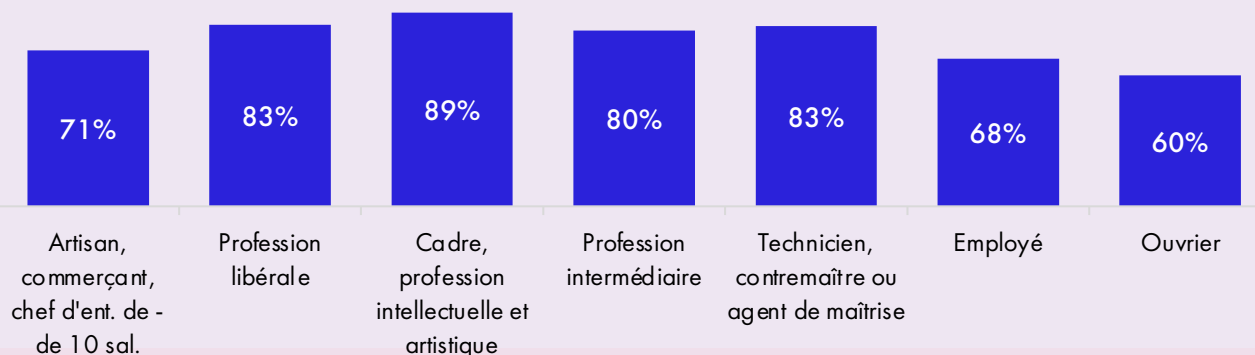
Oui
72%

Partir reste un marqueur social

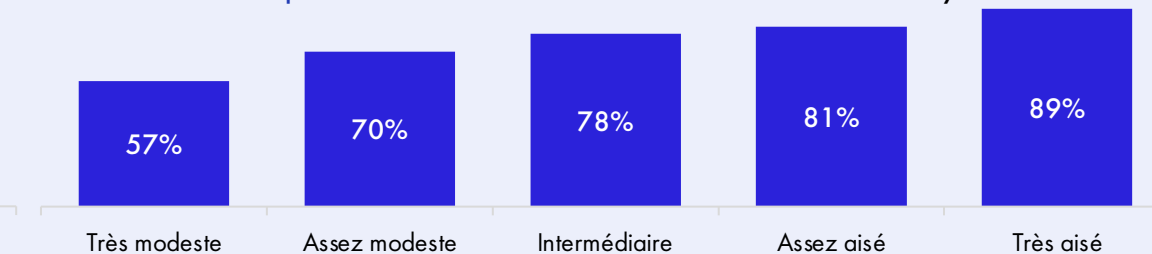
Au cours des 12 derniers mois, avez-vous effectué au moins un séjour d'au moins 4 nuitées consécutives hors de votre domicile principal pour des raisons personnelles (loisirs, détente, visite familiale) ?

Base totale, n = 4 008

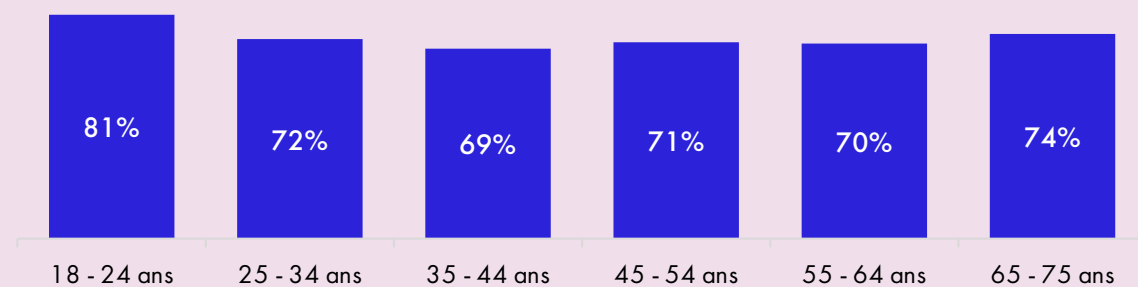
Départs en vacances selon la catégorie socioprofessionnelle



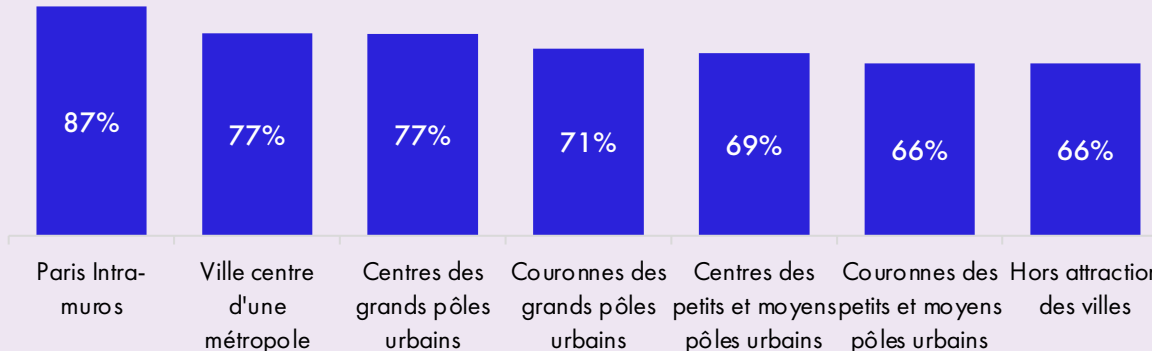
Départs en vacances selon le niveau de vie du foyer



Départs en vacances selon l'âge



Départs en vacances selon le lieu de résidence

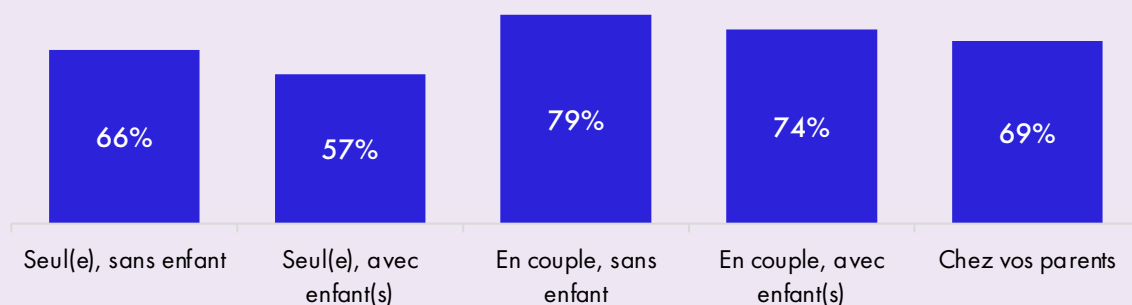


La situation familiale structure également les départs

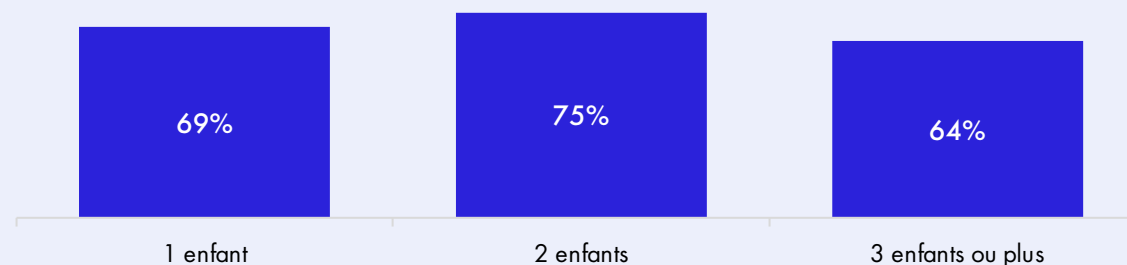
Au cours des 12 derniers mois, avez-vous effectué au moins un séjour d'au moins 4 nuitées consécutives hors de votre domicile principal pour des raisons personnelles (loisirs, détente, visite familiale) ?

Base totale, n = 4 008 ; Base familles avec enfants, n = 1 407

Départs en vacances selon la situation familiale



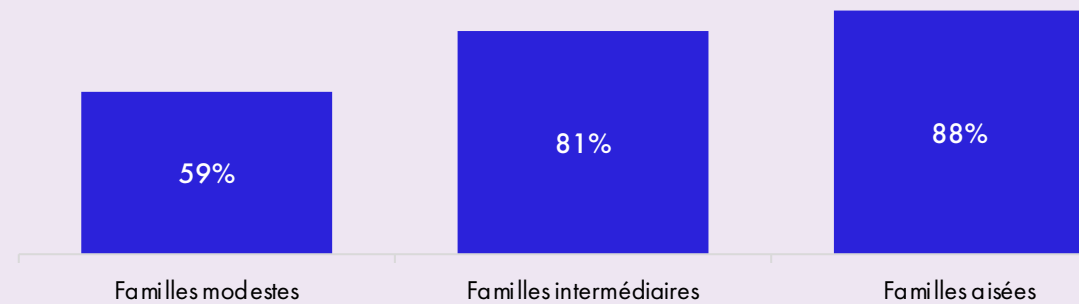
Départs en vacances selon le nombre d'enfants



Départs en vacances selon le type de famille

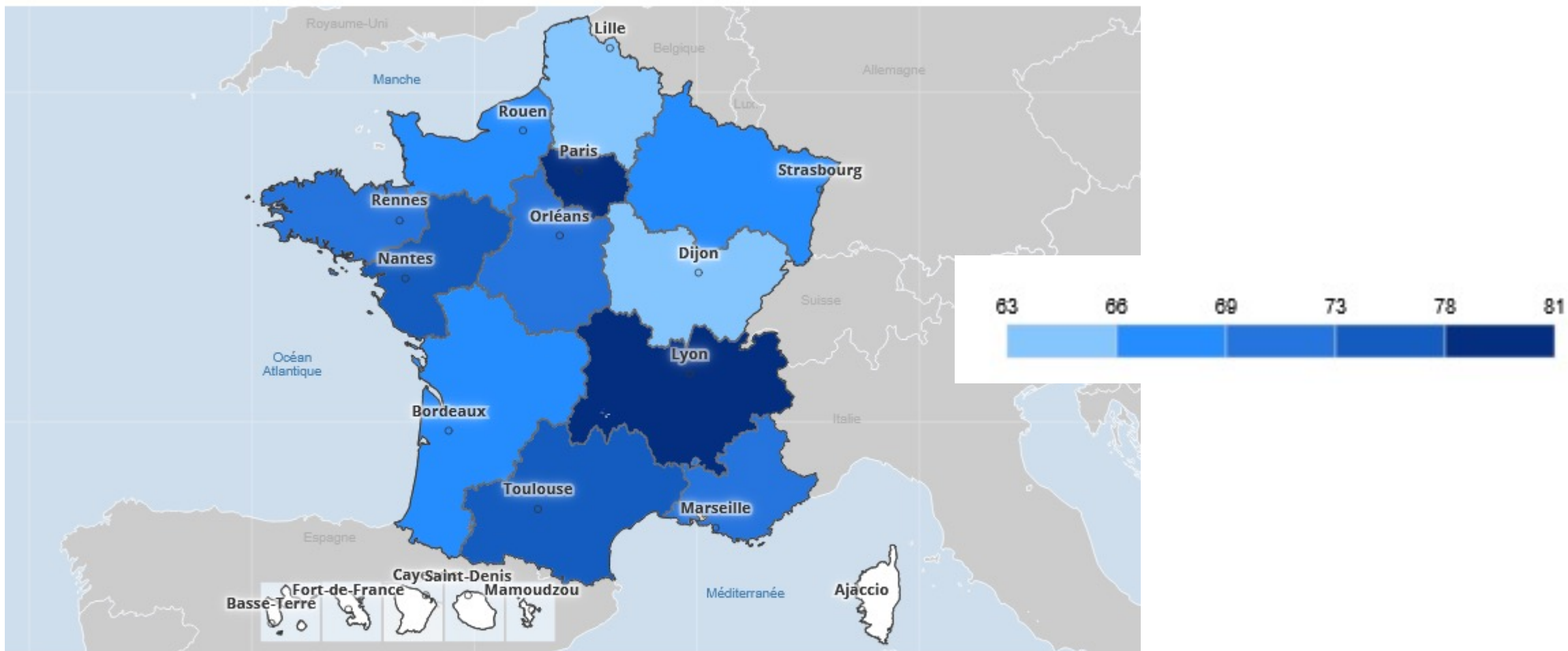


Départs en vacances selon le niveau de vie des familles



Une ligne de fracture également territoriale

Départs en 2025 (%) - Source :

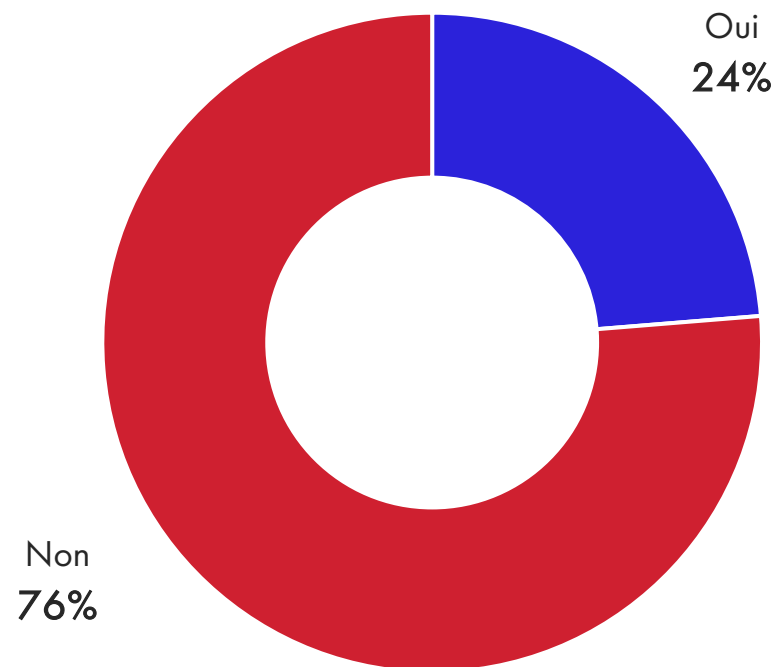


Ne pas partir en vacances, c'est souvent ne partir du tout

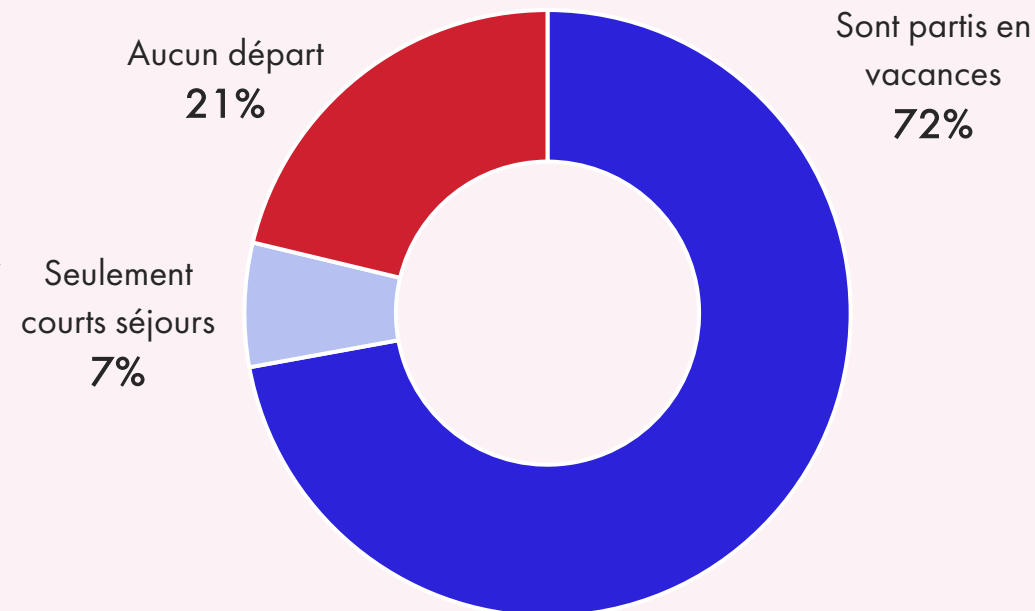
Avez-vous effectué au moins un séjour de 1 à 3 nuitées consécutives hors de votre domicile principal pour des raisons personnelles (loisirs, détente, visite familiale) au cours des 12 derniers mois ?

Base : répondants qui ne sont pas partis en vacances en 2025, n=1070

Parmi ceux qui ne sont pas partis en 2025



Parmi l'ensemble des Français



Monoparentalité : un facteur aggravant

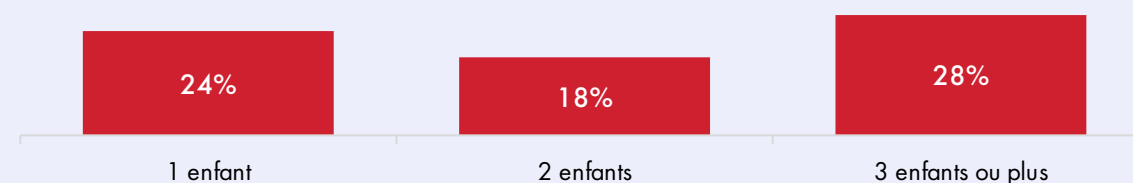
Avez-vous effectué au moins un séjour de 1 à 3 nuitées consécutives hors de votre domicile principal pour des raisons personnelles (loisirs, détente, visite familiale) au cours des 12 derniers mois ?

Base totale, n = 4 008

Aucun départ en 2025 selon la situation familiale



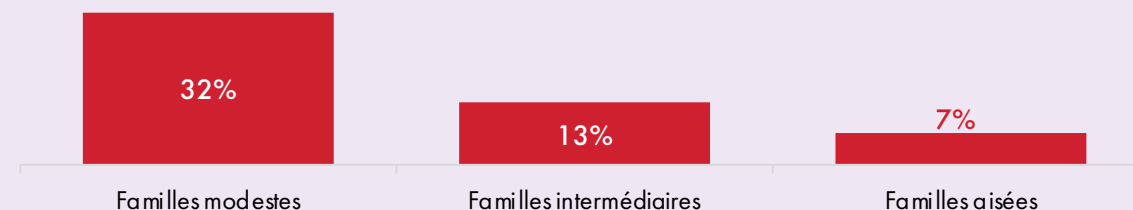
Aucun départ en 2025 selon le nombre d'enfants



Aucun départ en 2025 selon le type de famille



Aucun départ en 2025 selon le niveau de vie des familles

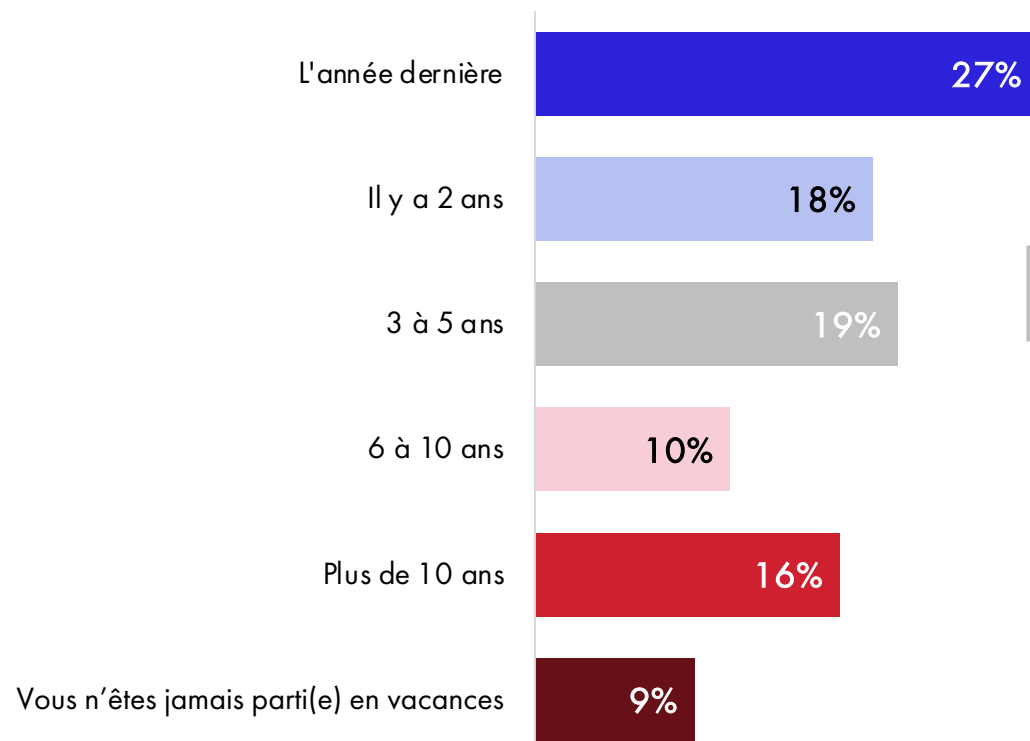


1 Français sur 10 durablement privé de vacances

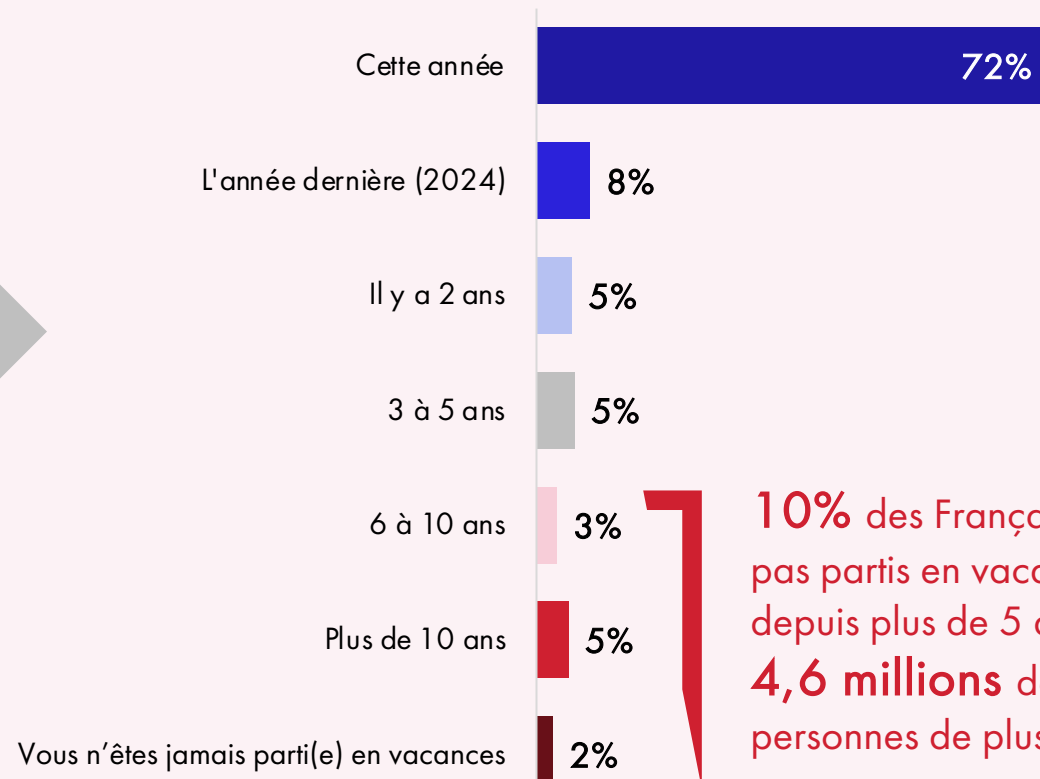
A quand remonte la dernière fois que vous êtes parti(e) en vacances ?

Base : répondants qui ne sont pas partis en vacances en 2025, n=1070

Parmi ceux qui ne sont pas partis en 2025



Parmi l'ensemble des Français



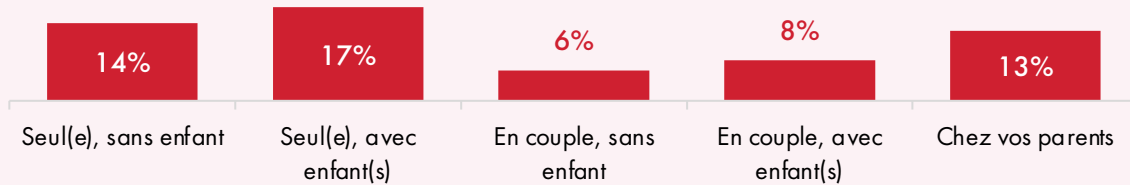
10% des Français ne sont pas partis en vacances depuis plus de 5 ans, soit **4,6 millions** de personnes de plus de 18 ans

Les foyers modestes et monoparentaux particulièrement concernés

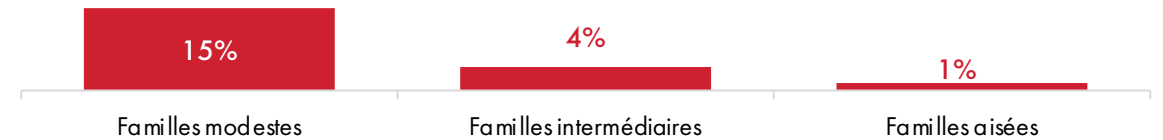
Part des Français qui ne sont pas partis en vacances depuis plus de 5 ans

Base totale, n = 4 008 ; Base actifs, n = 3 492

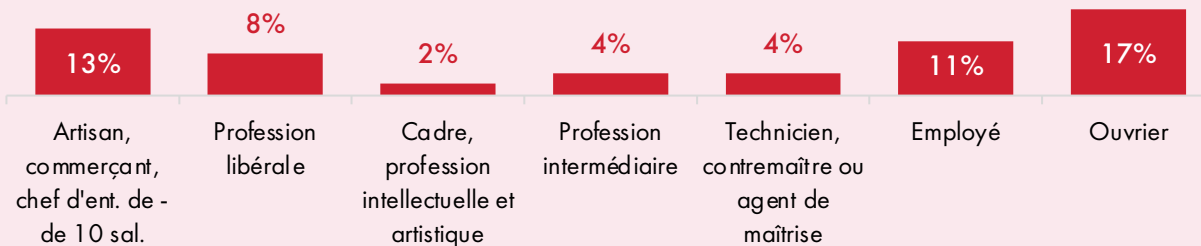
Aucun départ depuis plus de 5 ans selon la situation familiale



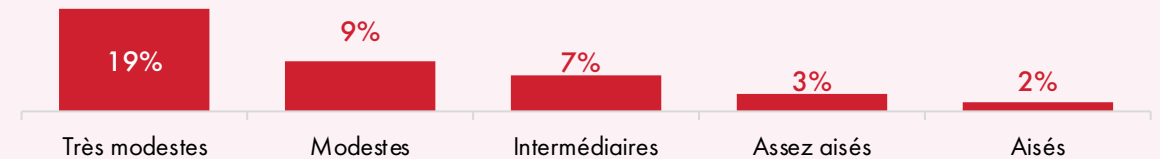
Aucun départ depuis plus de 5 ans selon le niveau de vie des familles



Aucun départ depuis plus de 5 ans selon la catégorie socioprofessionnelle des actifs

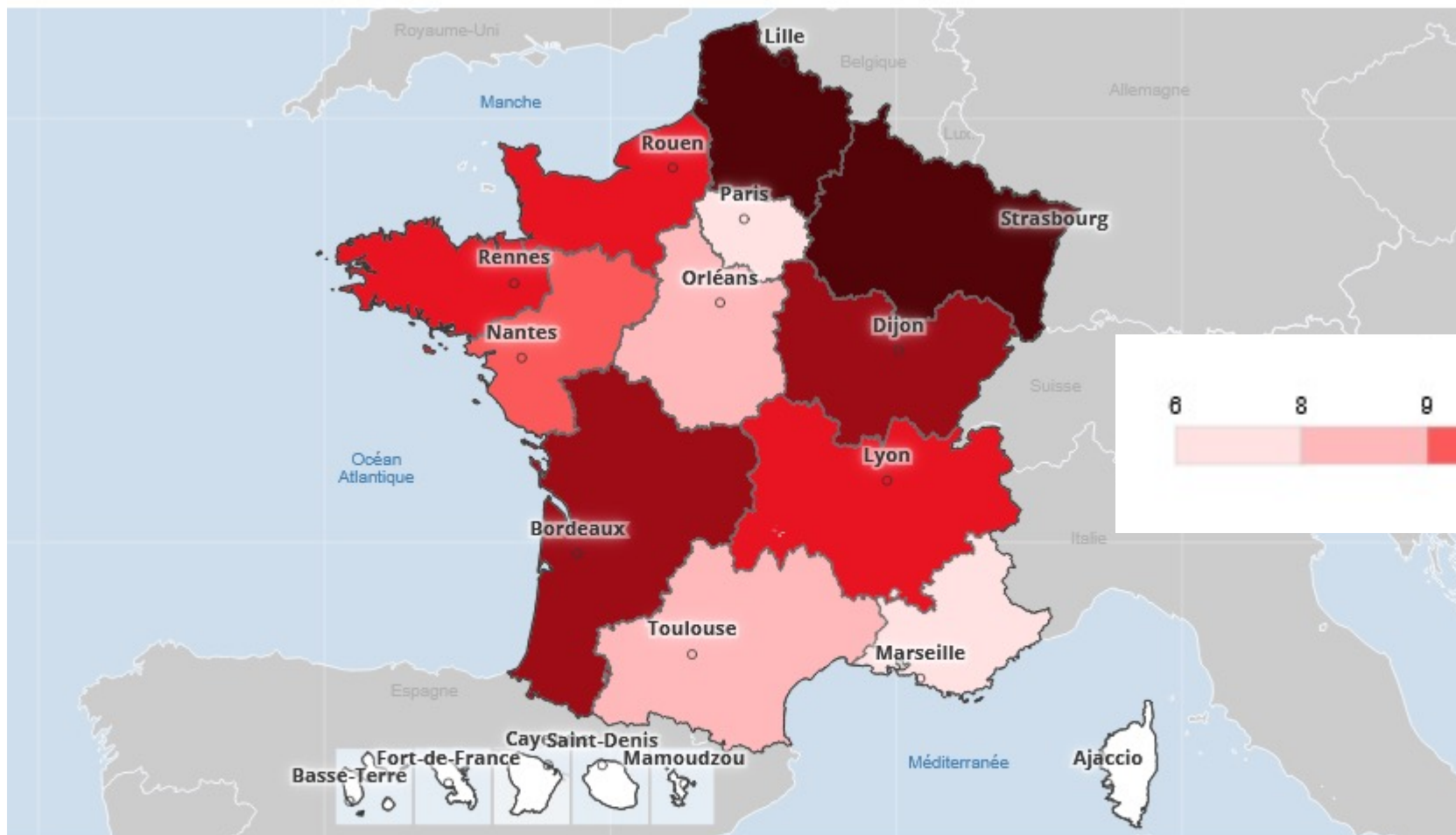


Aucun départ depuis plus de 5 ans selon le niveau de vie du foyer



Et le Nord de la France

Non départ depuis plus de 5 ans (%) - Source :



Ceux qui sont partis en 2025...

Formes, arbitrages & expériences

[Retour au sommaire](#)



Ceux qui sont partis en 2025 : formes, arbitrages, expériences...

Parmi ceux qui partent, les pratiques dessinent un paysage étonnamment stable. La France reste la destination privilégiée, le littoral l'horizon dominant, l'été la saison reine.

On part en famille, en voiture, pour une à deux semaines.

L'hébergement se partage entre location, hôtel et séjour chez des proches.

Sur place, les activités sont multiples : promenade, baignade, restaurant. Loin des imaginaires de l'aventure ou de l'exotisme, les vacances des Français relèvent d'une simplicité heureuse — et très majoritairement satisfaisante.

Mais derrière cette apparente homogénéité, les arbitrages diffèrent selon les revenus, la composition familiale, le lieu de vie.

L'organisation, elle, reste largement autonome — et désormais assistée, pour une minorité non négligeable, par l'intelligence artificielle.

Chiffres clefs

54 % organisent leurs vacances seuls, sans intermédiaire
10 % ont utilisé l'IA pour préparer leurs vacances

57 % partent pendant les vacances scolaires
42 % partent environ une semaine
55 % partent en été (77 % des familles avec enfants)

70 % restent en France pour leur séjour principal
64 % vont à la mer
41 % varient peu leurs destinations d'une année sur l'autre

Hébergements : location (39 %), hôtel (31 %), chez des amis ou de la famille (31 %),

68 % partent en couple ou en famille

72 % ont un intérêt fort pour des vacances nature/plein air

91 % satisfaits de leurs vacances

Préparation et arbitrages

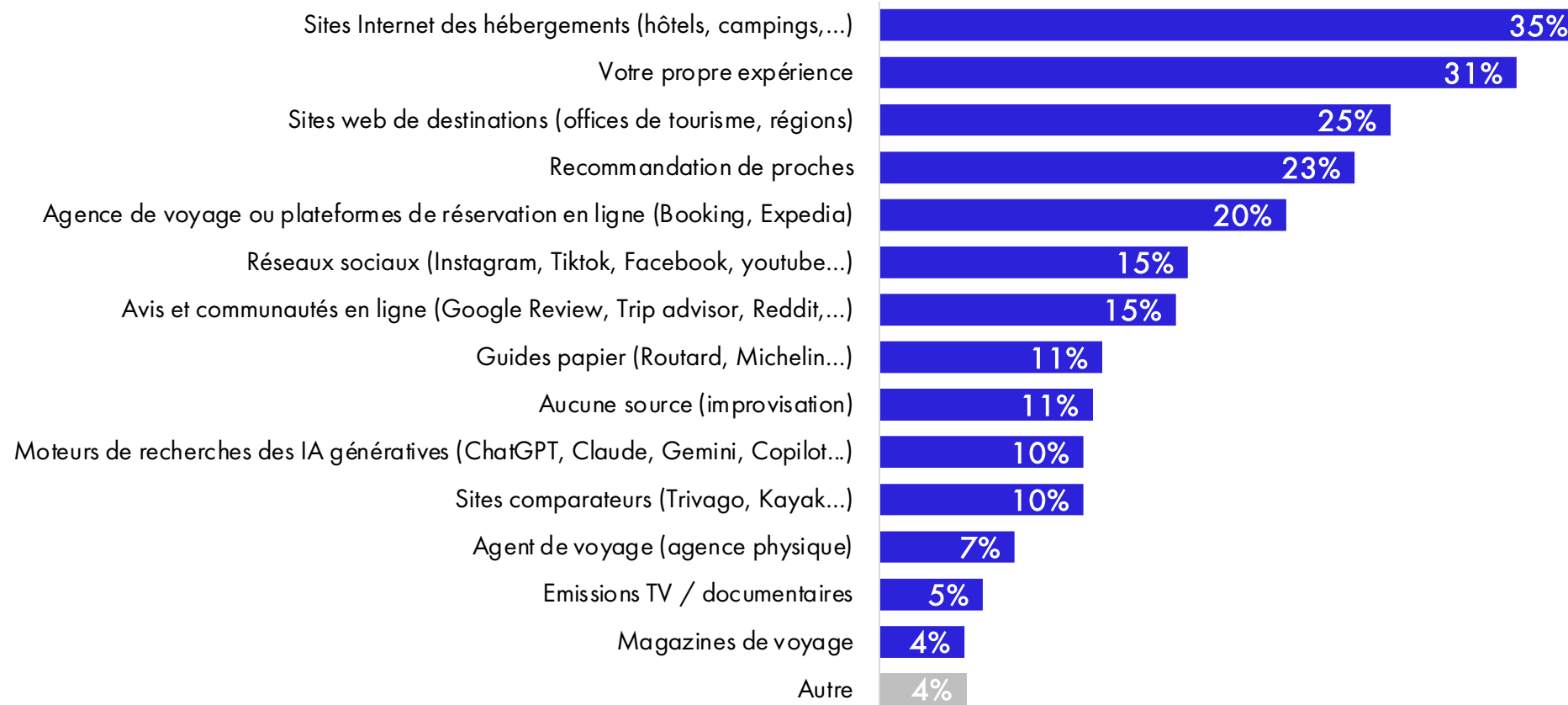
[Retour au sommaire](#)



S'informer : le numérique et l'expérience

Quelles sources avez-vous consultées pour préparer vos vacances ?

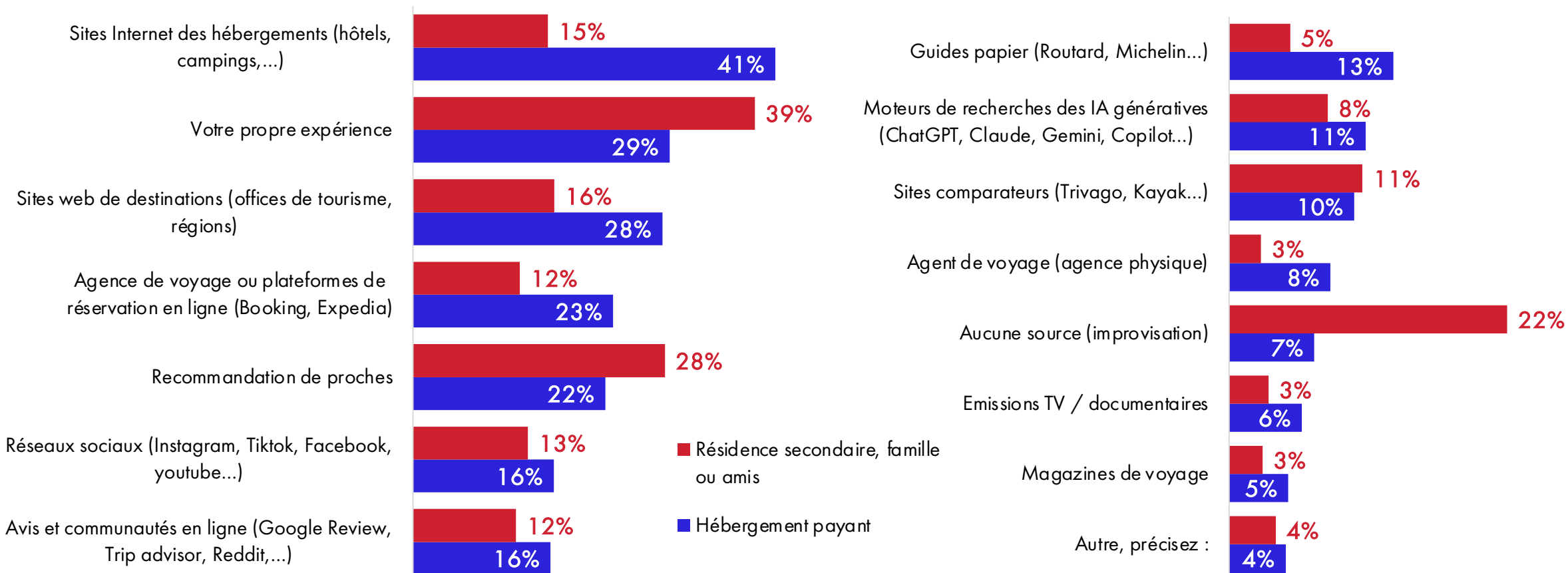
Base : répondants partis en vacances en 2025 et qui changent de destination d'une année sur l'autre, n=2441 – Plusieurs réponses possibles



S'informer : des pratiques qui diffèrent selon le type d'hébergement

Quelles sources avez-vous consultées pour préparer vos vacances ?

Base : répondants partis en vacances en 2025 et qui changent de destination d'une année sur l'autre, n=2441 – Plusieurs réponses possibles

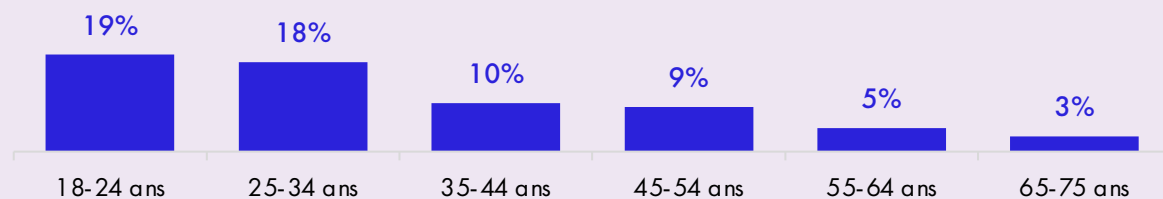


L'usage de l'IA générative : un clivage générationnel et territorial

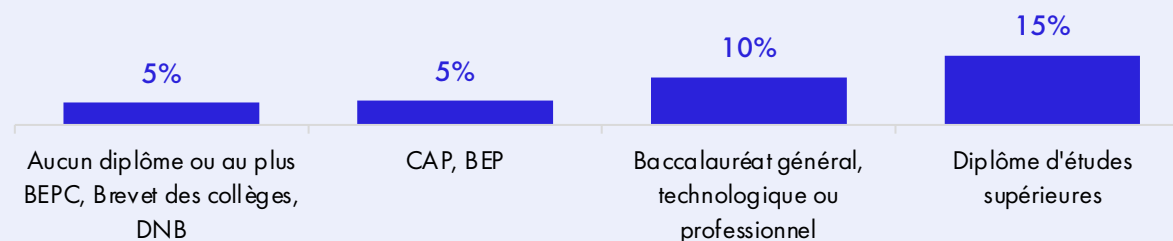
Quelles sources avez-vous consultées pour préparer vos vacances ?

Base : Base : répondants partis en vacances en 2025 et qui changent de destination d'une année sur l'autre, n=2441 – Plusieurs réponses possibles

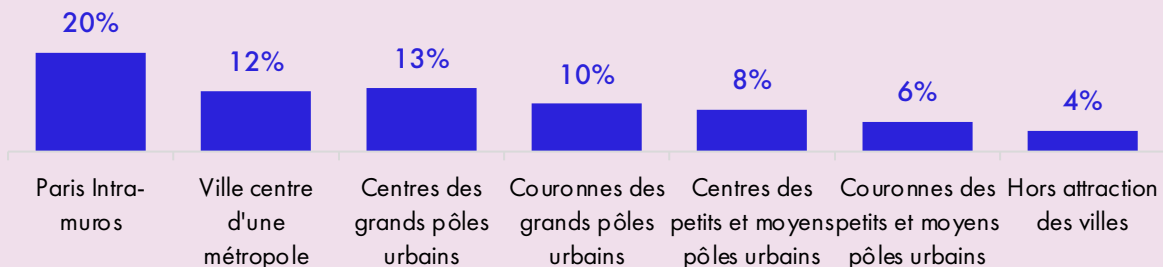
Les moteurs de recherche des IA génératives selon l'âge



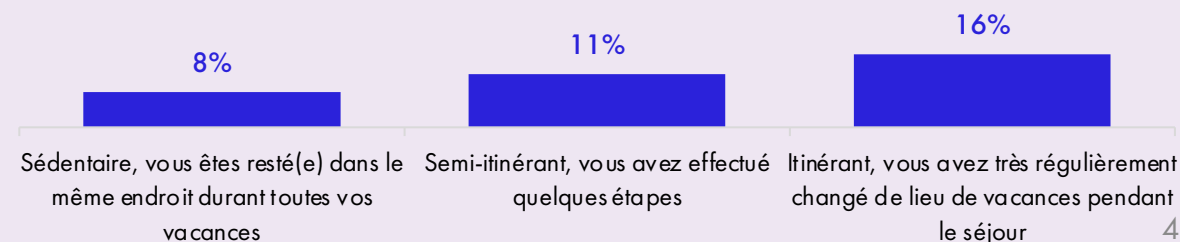
Les moteurs de recherche des IA génératives selon le niveau de diplôme



Les moteurs de recherche des IA génératives selon le lieu de résidence



Les moteurs de recherche des IA génératives selon le type de séjour



L'IA : une adoption rapide et des usages multiples

Pour quels usages avez-vous utilisé l'intelligence artificielle (IA) ?

Base : répondants ayant eu recours à l'IA pour préparer leurs vacances, n=250 – Plusieurs réponses possibles

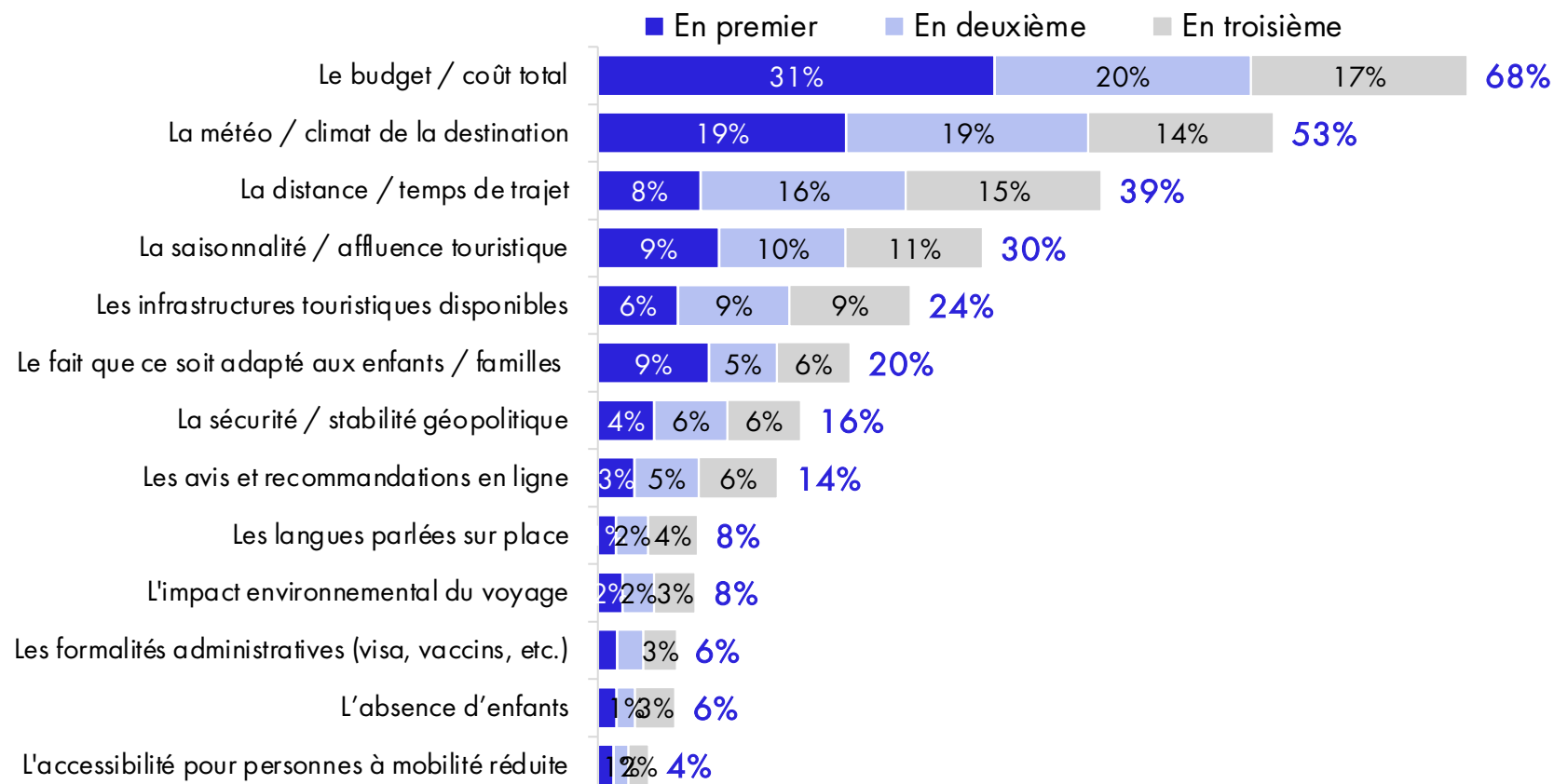
10% des vacanciers ont eu recours à l'IA pour la préparation de leurs vacances



Budget et météo : les deux arbitres

Parmi les critères suivants, quels sont ceux que vous avez pris en compte lors de l'organisation de vos dernières vacances ?

Base : répondants partis en vacances en 2025, n=2938



Les critères selon les profils

Parmi les critères suivants, quels sont ceux que vous avez pris en compte lors de l'organisation de vos dernières vacances ?

Base : répondants partis en vacances en 2025, n=2938

Le budget, le coût total

- Familles monoparentales
- Chômeurs
- Foyers contraints financièrement
- Habitants de PACA et des Pays de la Loire

La météo, le climat de la destination

- Foyers les plus aisés
- Habitants du Centre Val de Loire

Le fait que ce soit adapté aux enfants, aux familles

- 25-44 ans
- Foyers avec enfants
- Foyers avec enfants en bas âge
- Pratique du camping
- Séjour principal en été ou au printemps

La distance, le temps de trajet

- Foyers contraints financièrement
- Un seul séjour en 2025
- Séjour principal d'une semaine
- Vacances en France, à moins de 500 km voire moins de 200 km du domicile

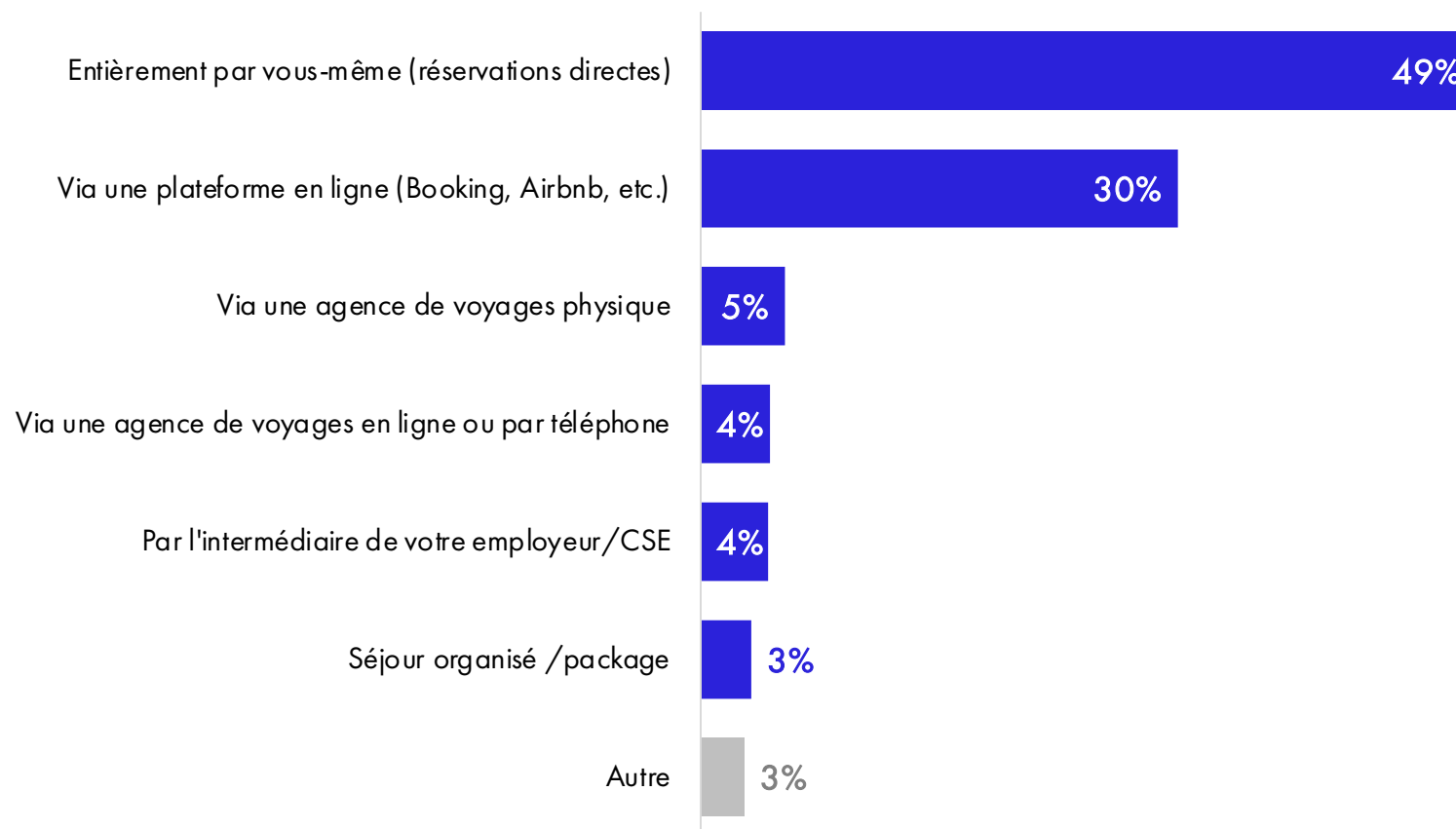
La saisonnalité, l'affluence touristique

- Plus de 55 ans
- En couple sans enfant
- Séjour principal en automne ou au printemps
- Départs hors vacances scolaires

Une organisation largement autonome

Comment avez-vous principalement réservé vos vacances principales ?

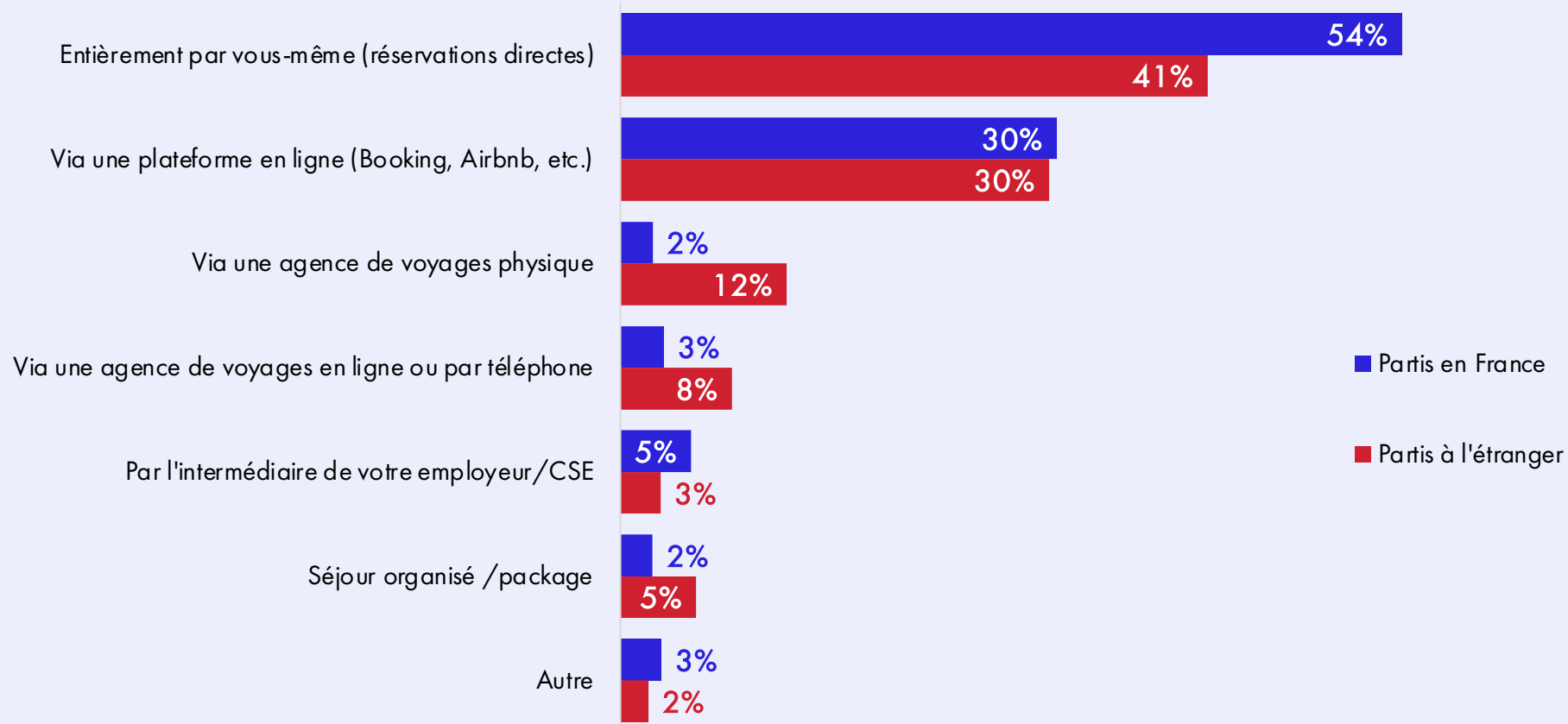
Base : répondants partis en vacances en 2025, en dehors de ceux hébergés chez des amis, de la famille ou dans leur résidence secondaire ou familiale, n=2079



Organisation des vacances selon la destination

Comment avez-vous principalement réservé vos vacances principales ?

Base : répondants partis en vacances en 2025, en dehors de ceux hébergés chez des amis, de la famille ou dans leur résidence secondaire ou familiale, n=2079



Quand et combien de temps : les temporalités du départ

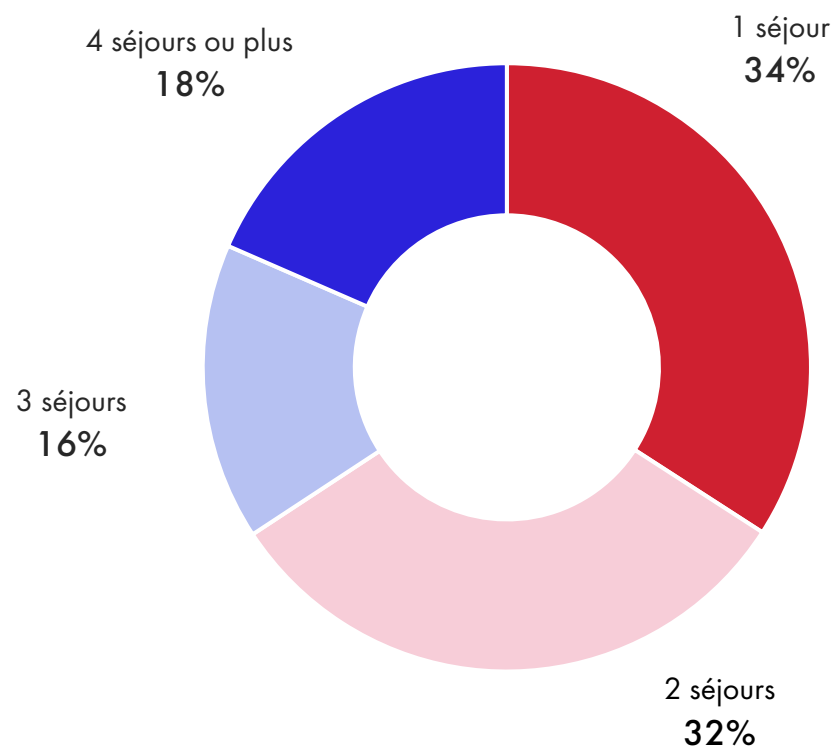
[Retour au sommaire](#)



En 2025, des départs en vacances concentrés plus que fragmentés

Combien de séjours d'au moins 4 nuitées avez-vous effectués en au cours des 12 derniers mois ?

Base : répondants partis en vacances en 2025, n=2938



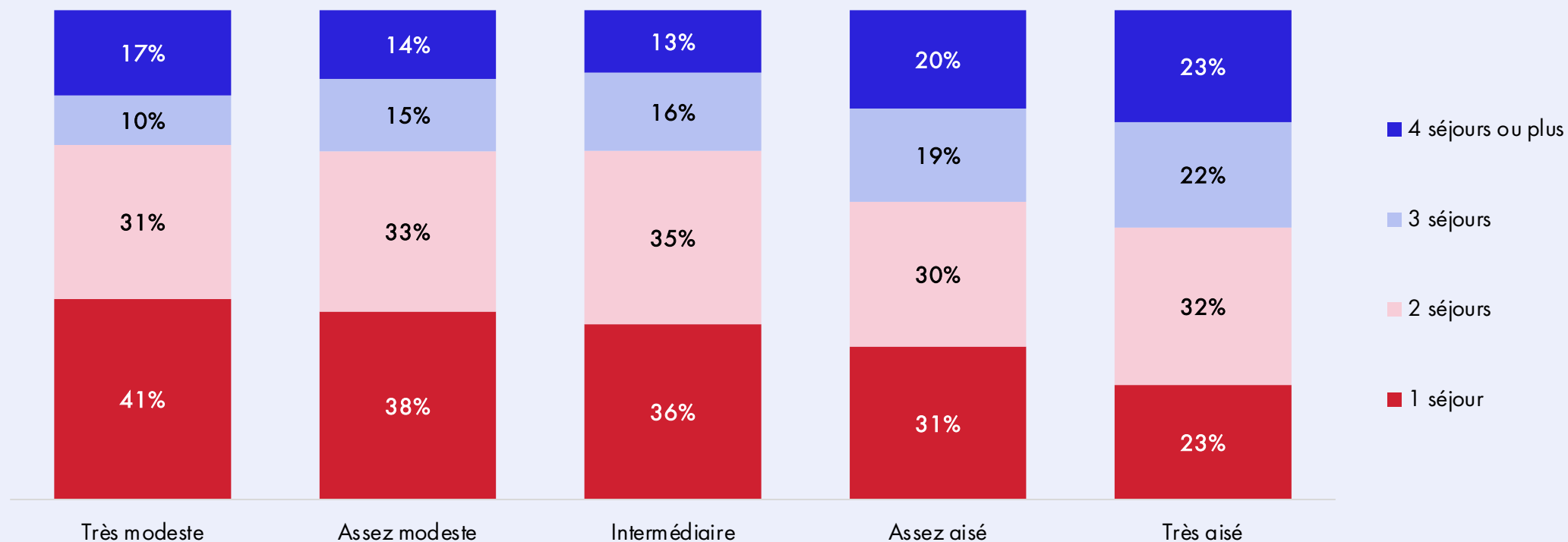
1/3 des vacanciers concentrent leurs vacances sur un seul séjour

La fréquence des départs très liée aux revenus

Combien de séjours d'au moins 4 nuitées avez-vous effectués en au cours des 12 derniers mois ?

Base : répondants partis en vacances en 2025, n=2938

Nombre de séjours en 2025 en fonction du niveau de vie du foyer

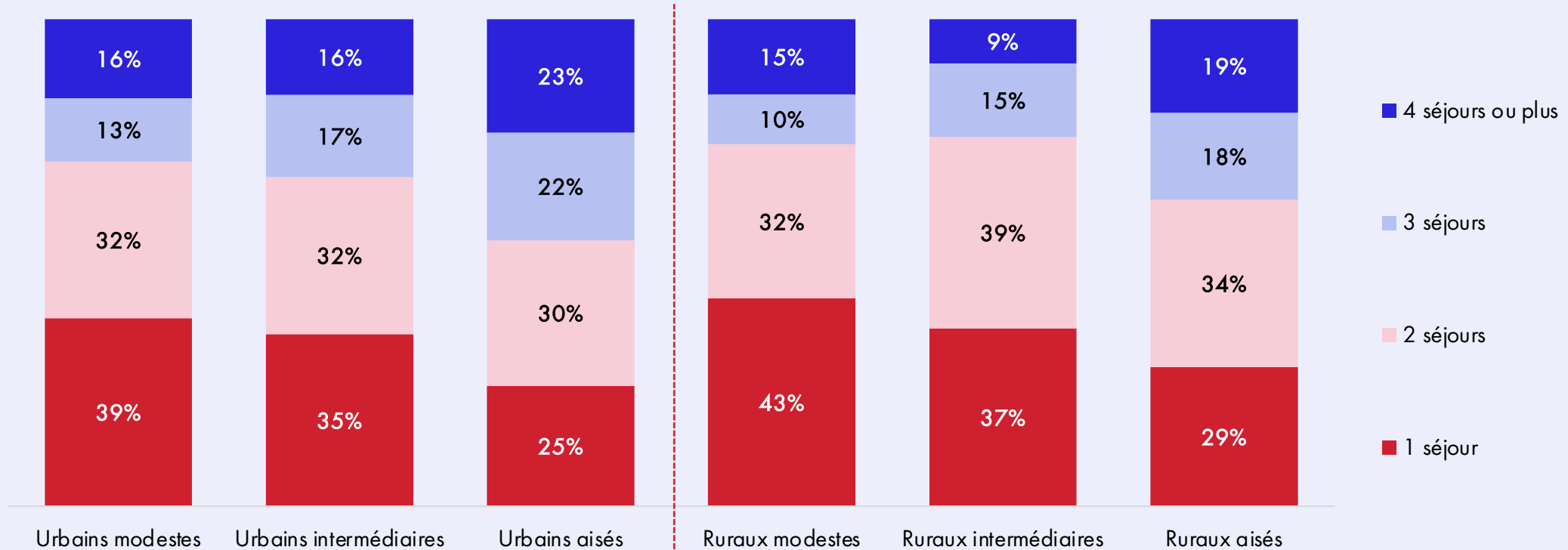


Le lieu de vie influence également (mais moins que le revenu) la fréquence des départs

Combien de séjours d'au moins 4 nuitées avez-vous effectués en au cours des 12 derniers mois ?

Base : répondants partis en vacances en 2025, n=2938

Nombre de séjours en 2025 en fonction du niveau de vie par territoire



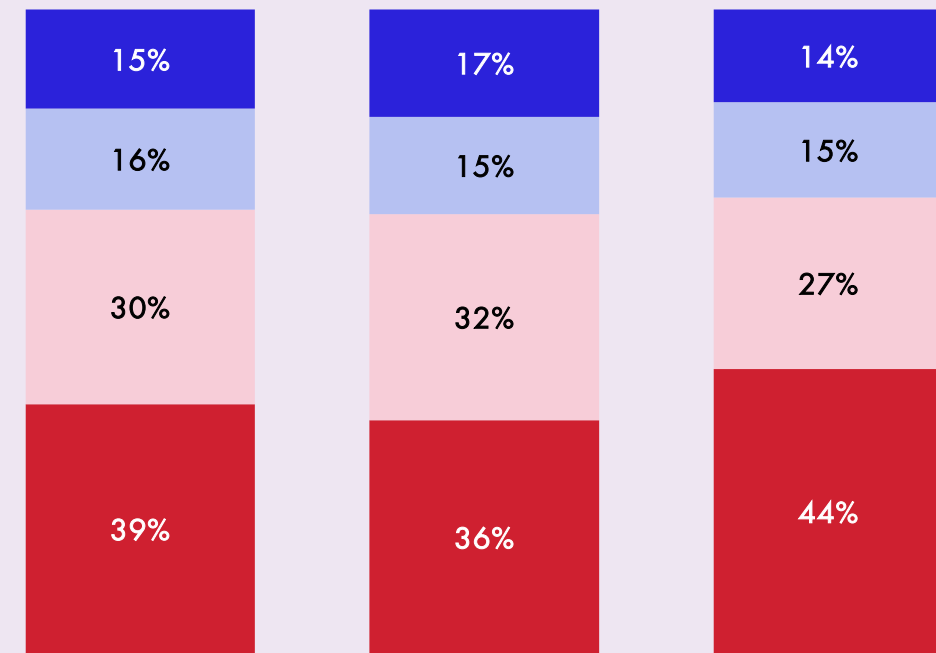
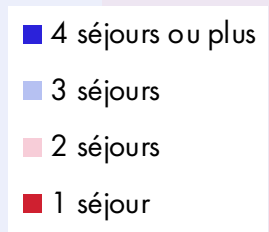
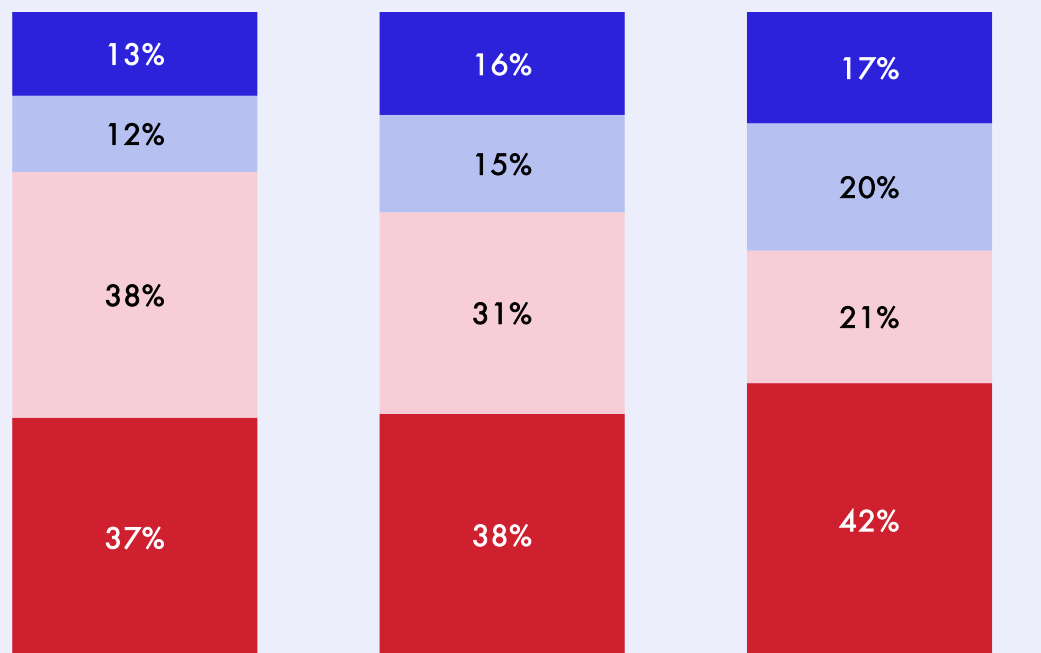
Nombre de séjours en 2025 des familles

Combien de séjours d'au moins 4 nuitées avez-vous effectués en au cours des 12 derniers mois ?

Base : familles parties en vacances en 2025, n=1020

Nombre de séjours en 2025 en fonction du type de famille

Nombre de séjours en 2025 en fonction du nombre d'enfants



Monoparentale

Traditionnelle

Recomposée

1 enfant

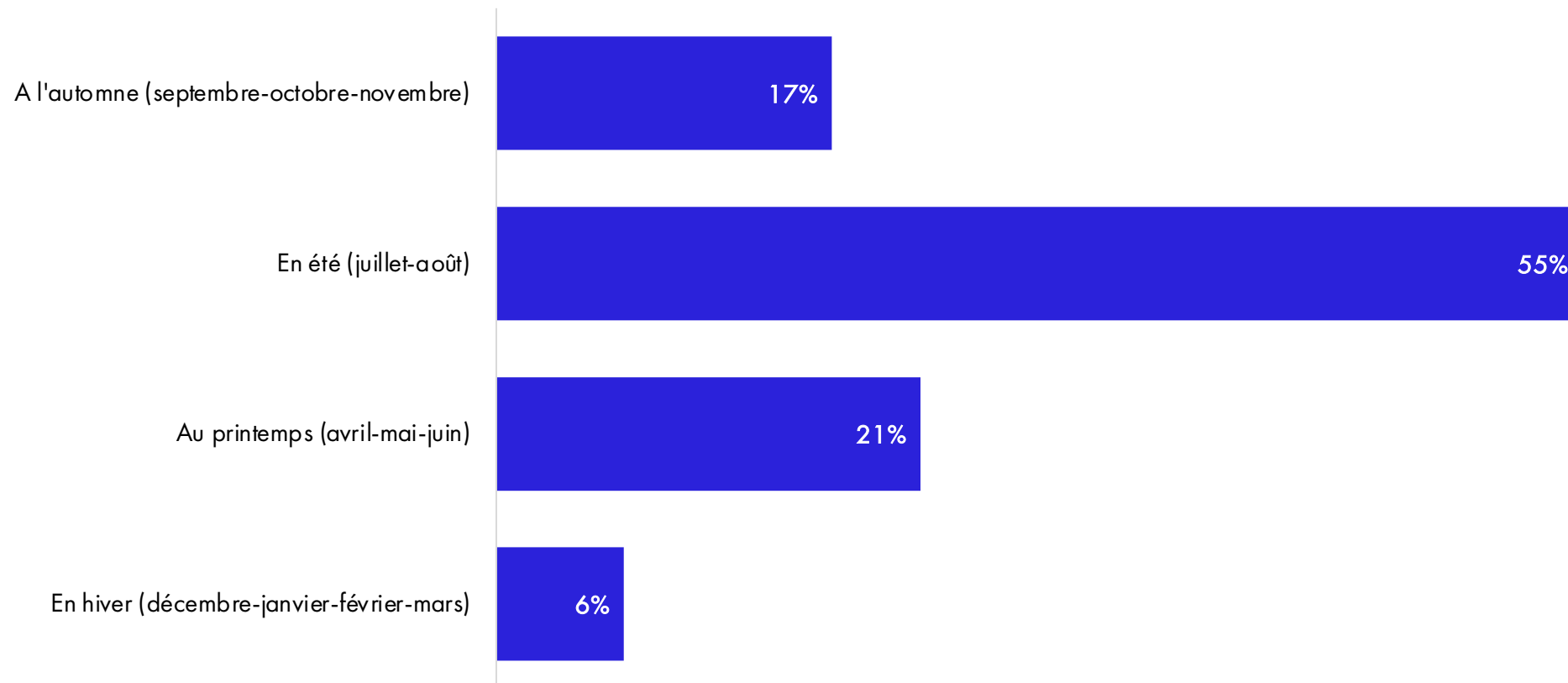
2 enfants

3 enfants ou plus

L'été reste roi

À quelle période de l'année êtes-vous parti(e) le plus longtemps (vos vacances principales) ?

Base : répondants partis en vacances en 2025, n=2938

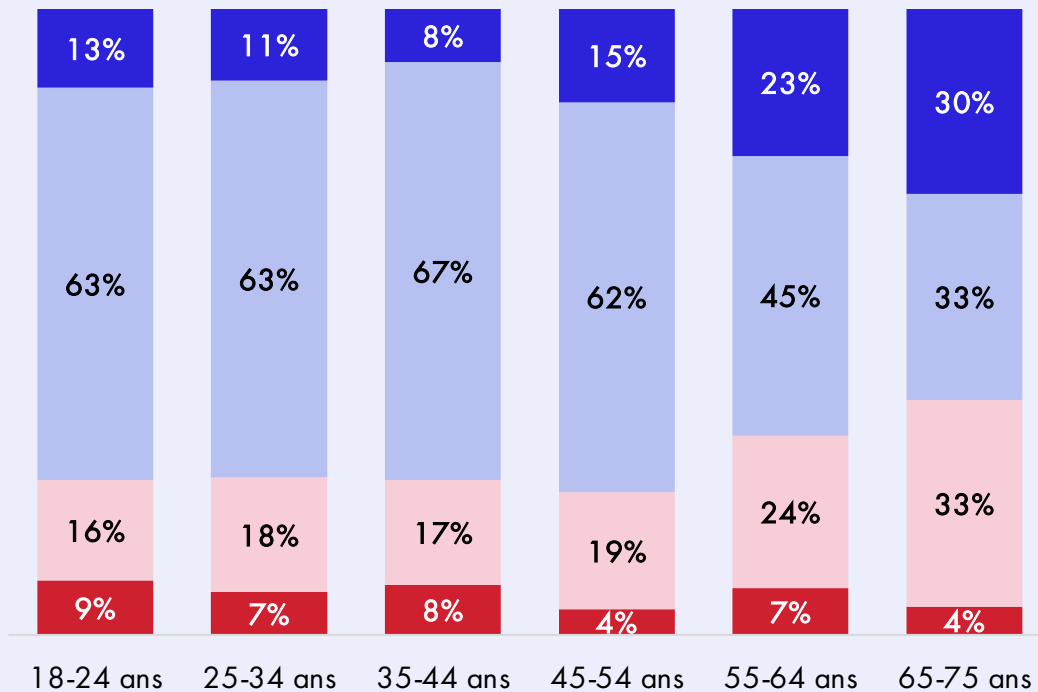


Période du séjour principal selon les profils

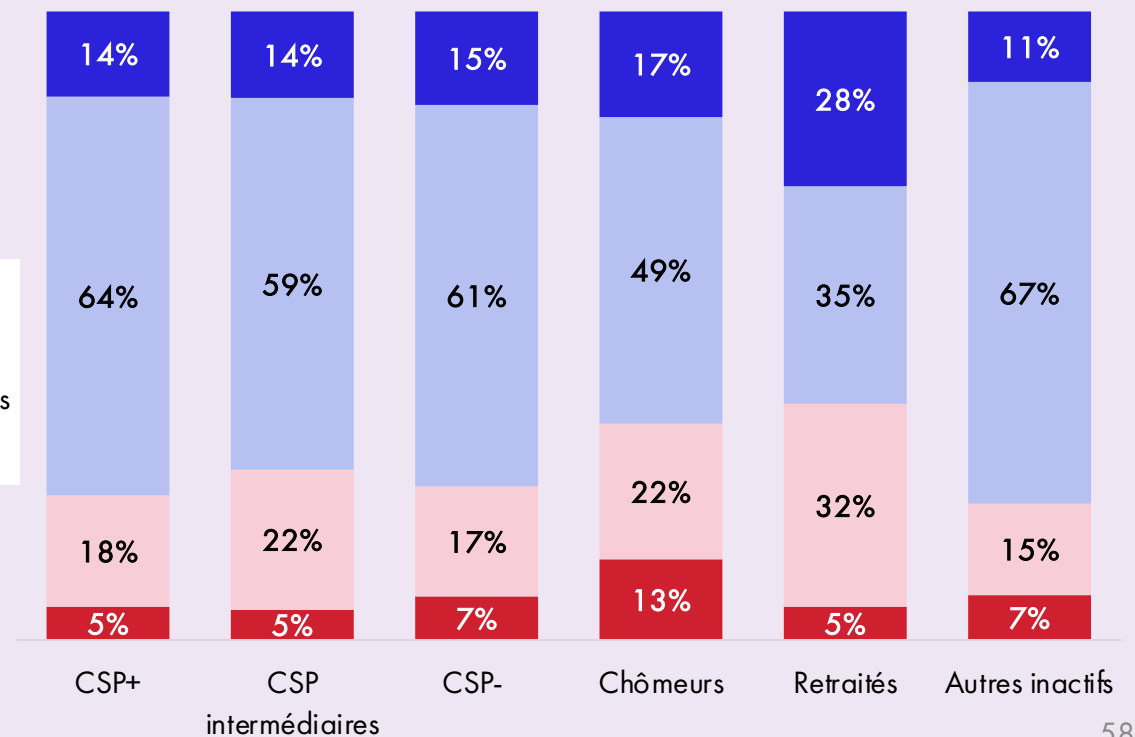
À quelle période de l'année êtes-vous parti(e) le plus longtemps (vos vacances principales) ?

Base : répondants partis en vacances en 2025, n=2938

Période du séjour principal en fonction de l'âge



Période du séjour principal fonction de la catégorie socioprofessionnelle

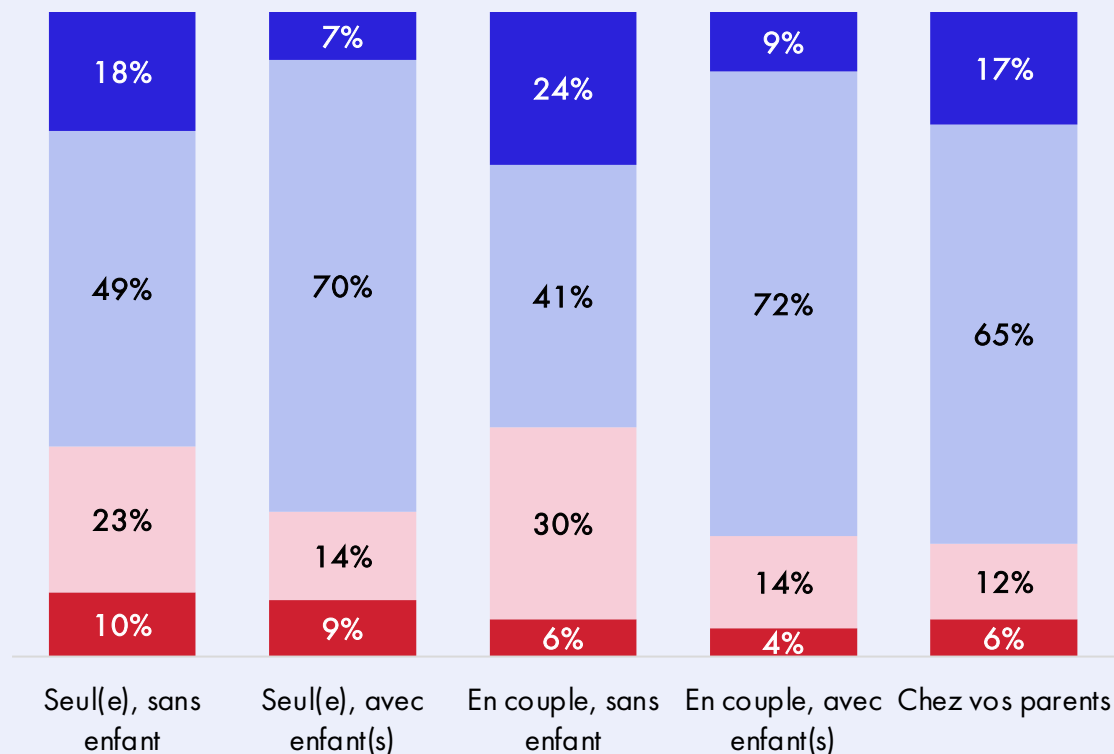


Période du séjour principal des familles

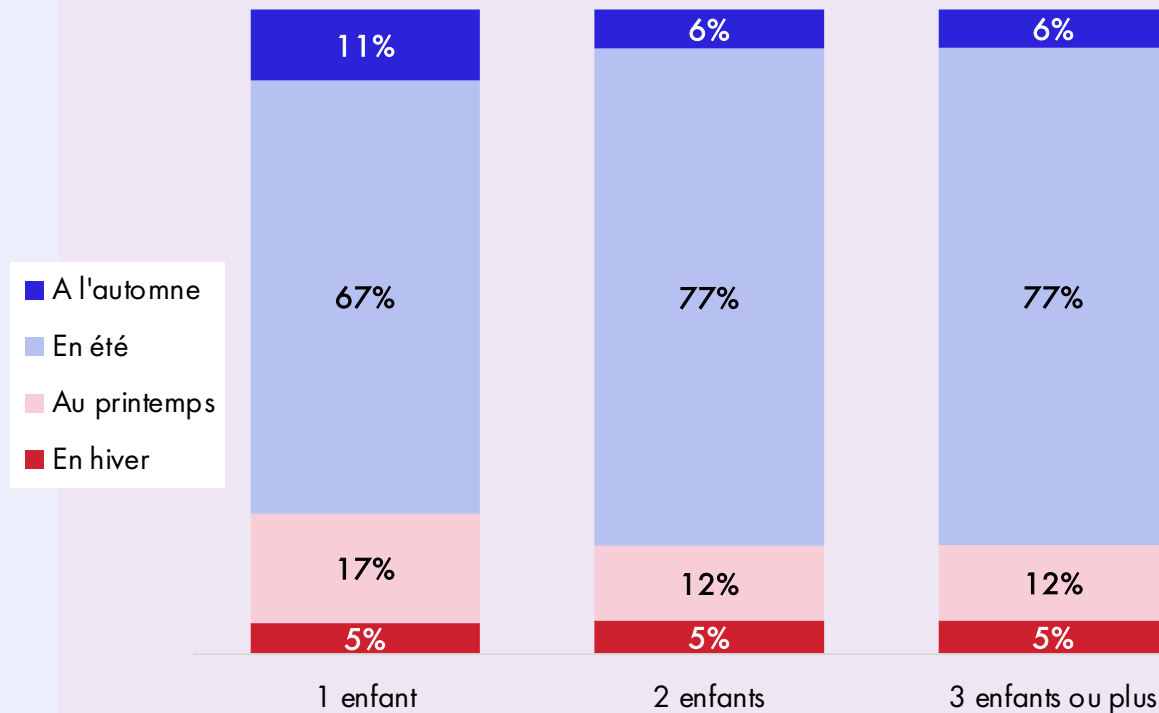
À quelle période de l'année êtes-vous parti(e) le plus longtemps (vos vacances principales) ?

Base : répondants partis en vacances en 2025, n=2938

Période du séjour principal en fonction de la situation familiale



Période du séjour principal fonction du nombre d'enfants

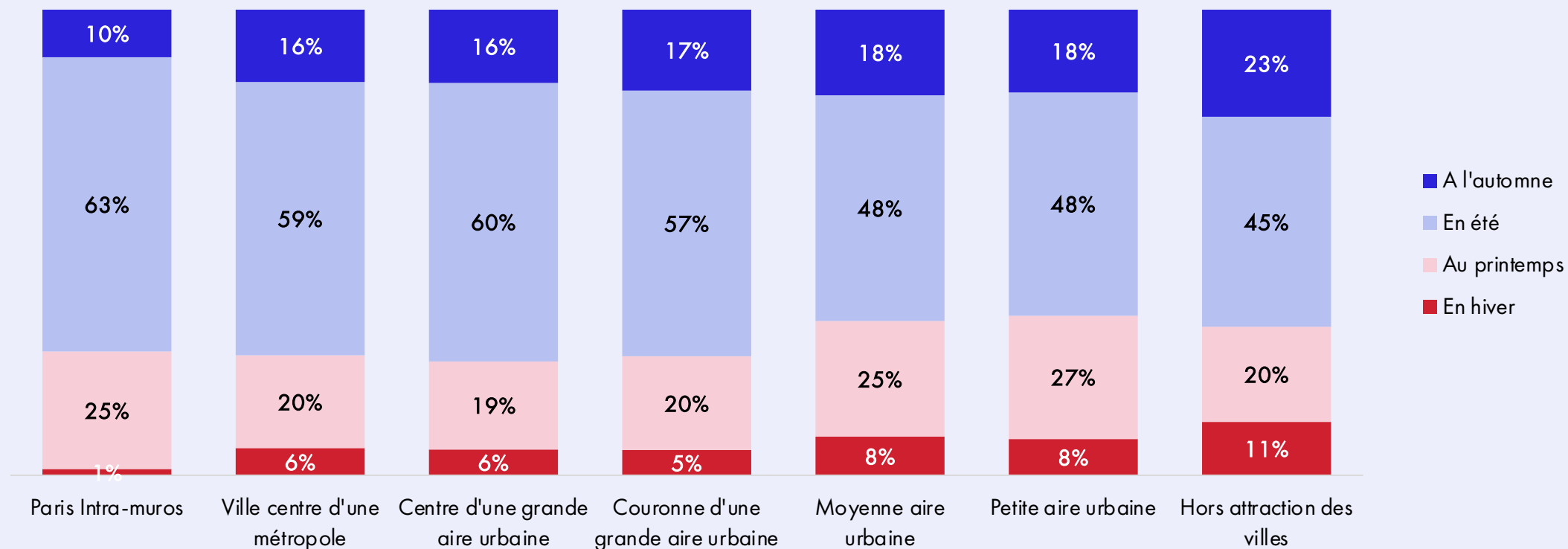


Période du séjour principal selon le lieu de vie

À quelle période de l'année êtes-vous parti(e) le plus longtemps (vos vacances principales) ?

Base : répondants partis en vacances en 2025, n=2938

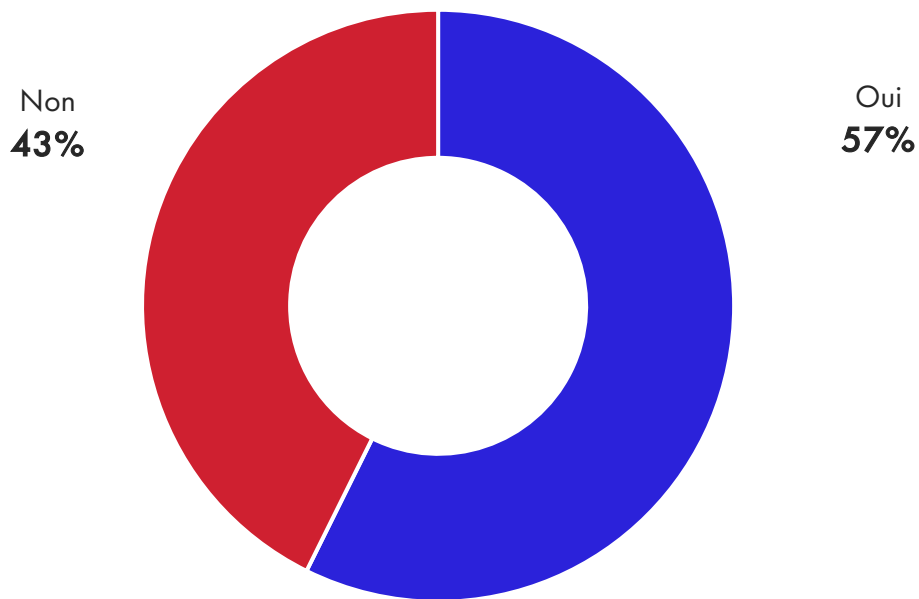
Période du séjour principal en fonction du type de territoire



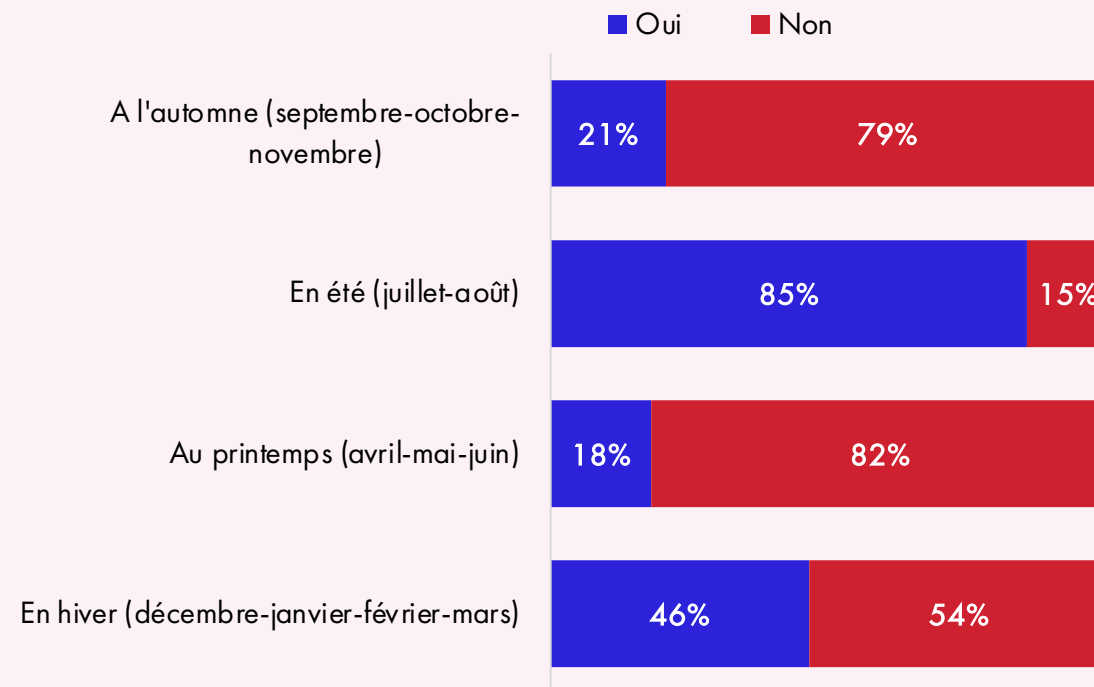
Le calendrier scolaire comme cadre structurant

Pour ces vacances principales, êtes-vous parti(e) pendant les vacances scolaires ?

Base : répondants partis en vacances en 2025, n=2938



Départs pendant les vacances scolaires selon la période de vacances

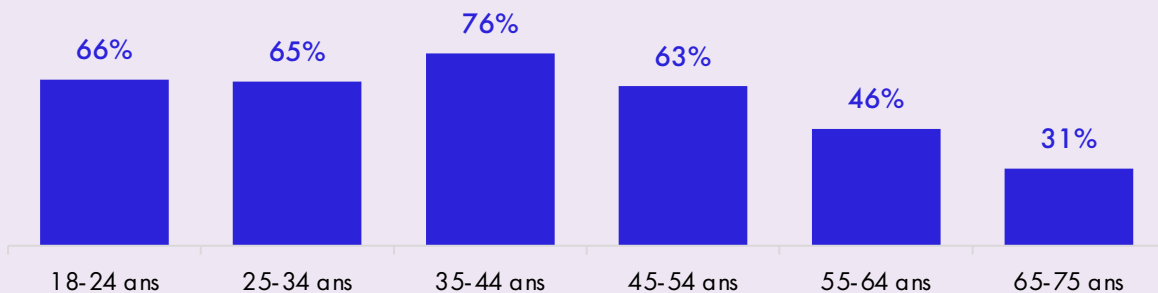


Retraités et personnes sans enfant évitent les vacances scolaires

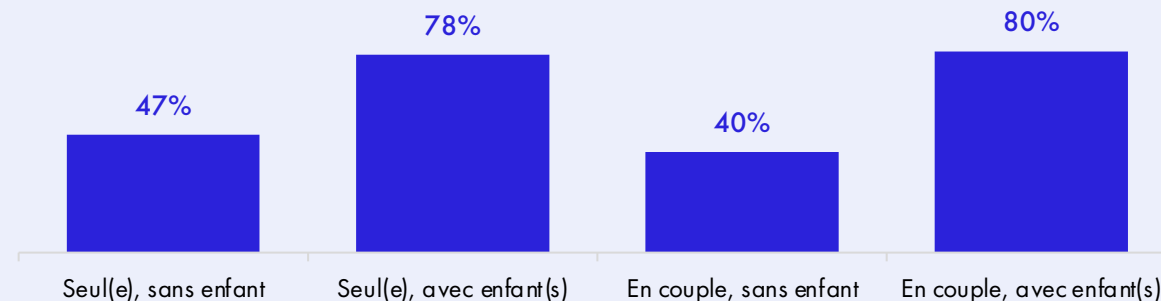
Pour ces vacances principales, êtes-vous parti(e) pendant les vacances scolaires ?

Base : répondants partis en vacances en 2025, n=2938

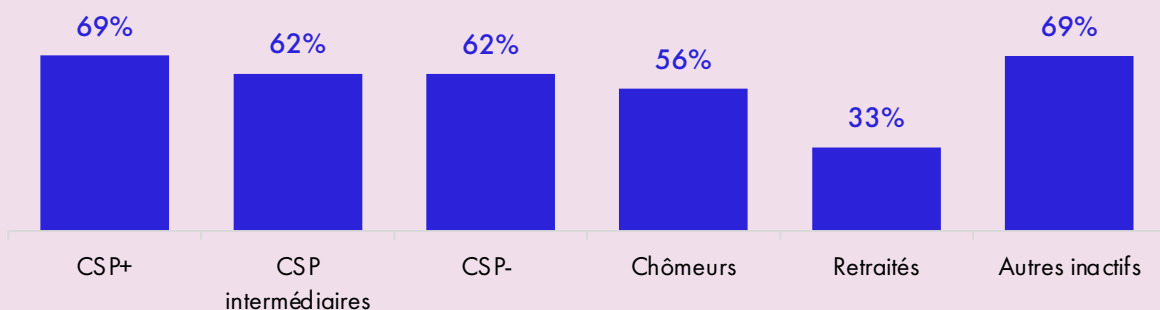
Départs pendant les vacances scolaires selon l'âge



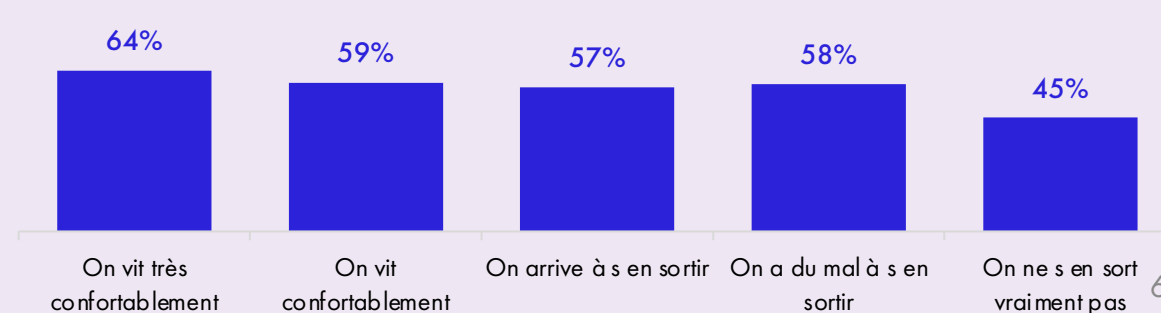
Départs pendant les vacances scolaires selon la situation familiale



Départs pendant les vacances scolaires selon la catégorie socioprofessionnelle



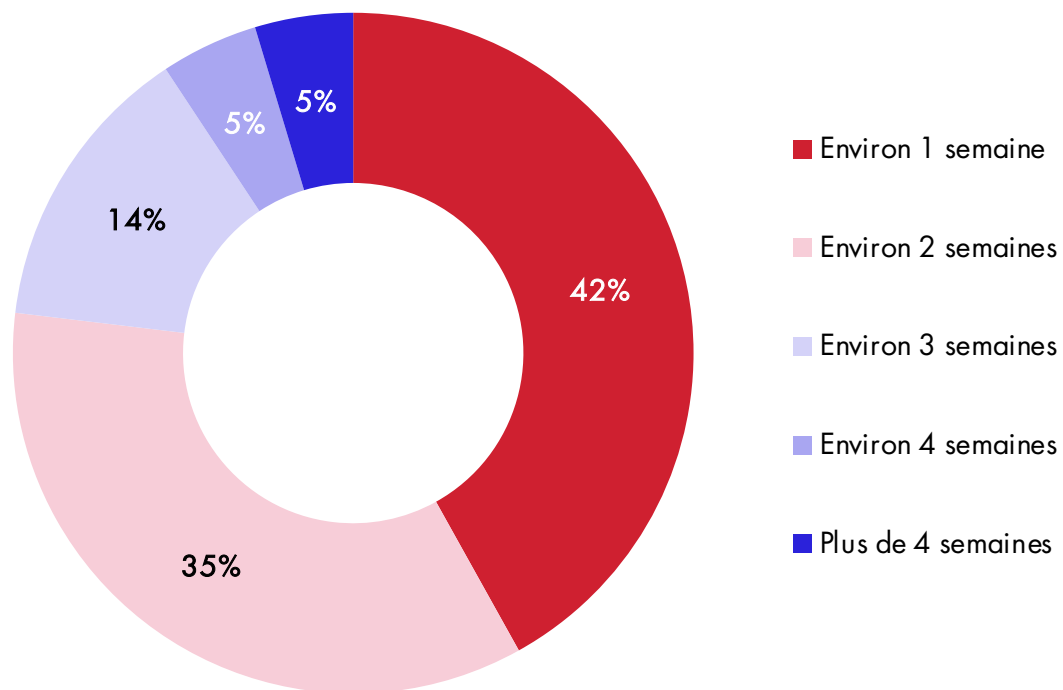
Départs pendant les vacances scolaires selon la contrainte budgétaire



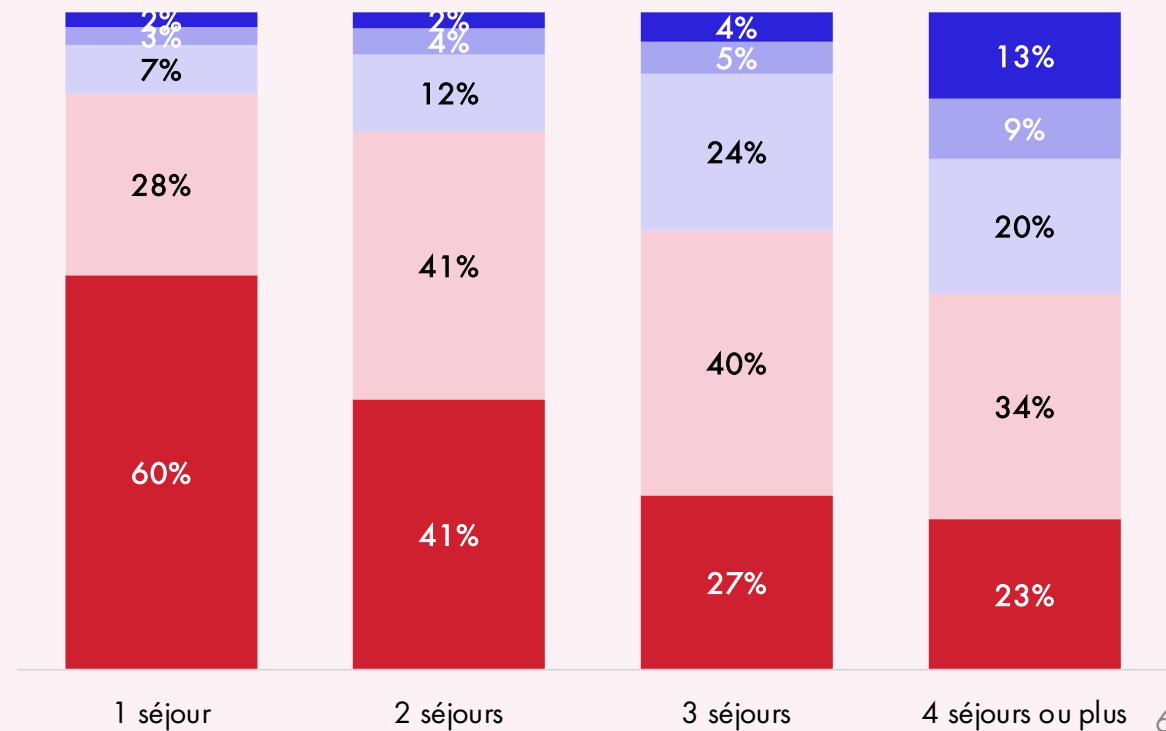
Des séjours principaux resserrés

Quelle était la durée de ces vacances principales ?

Base : répondants partis en vacances en 2025, n=2938



Durée des vacances principales en fonction du nombre de séjours en 2025

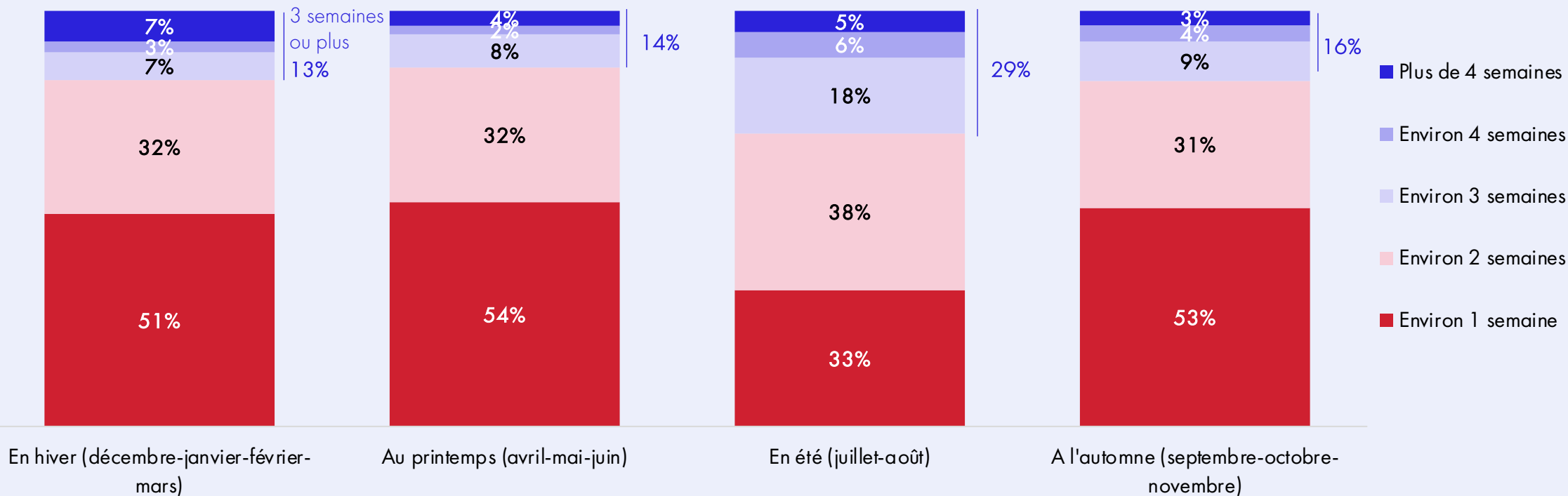


Des séjours plus longs en été, plus courts au printemps

Quelle était la durée de ces vacances principales ?

Base : familles parties en vacances en 2025, n=1020

Durée des vacances principales en fonction de la période de départ

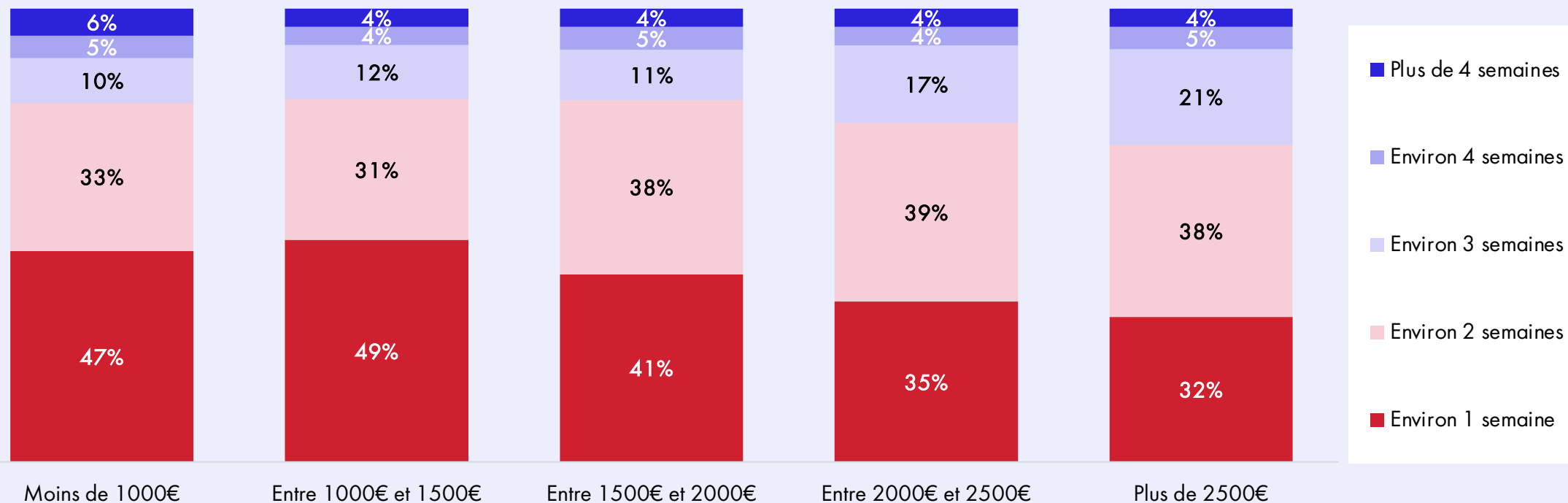


La durée des vacances augmente avec le niveau de vie

Quelle était la durée de ces vacances principales ?

Base : familles parties en vacances en 2025, n=1020

Durée des vacances principales en fonction du niveau de vie

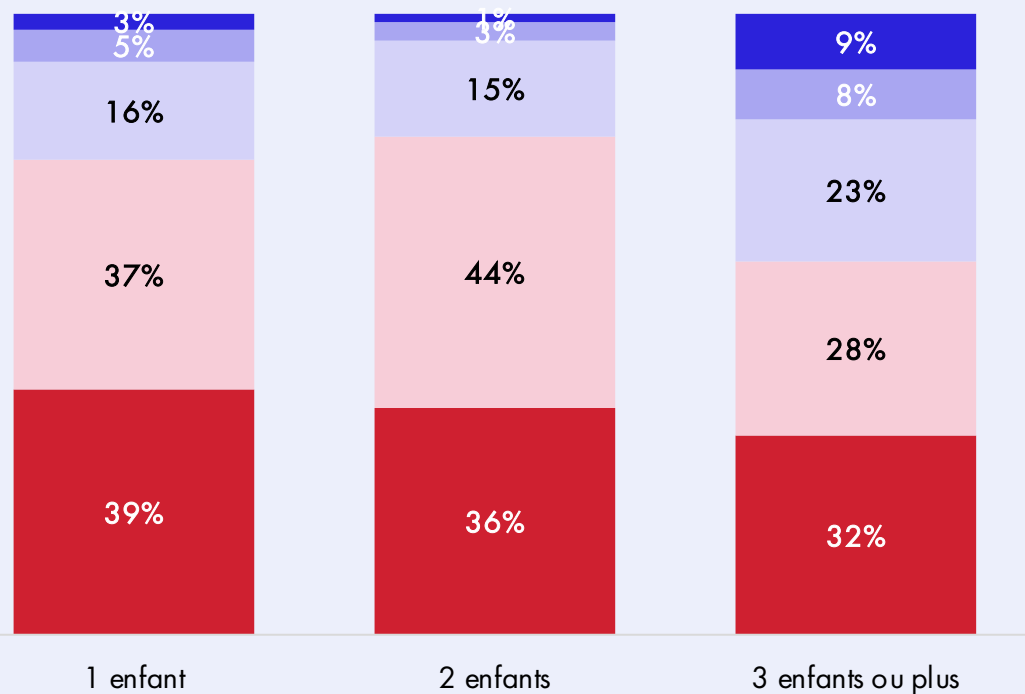


Durée des vacances principales des familles

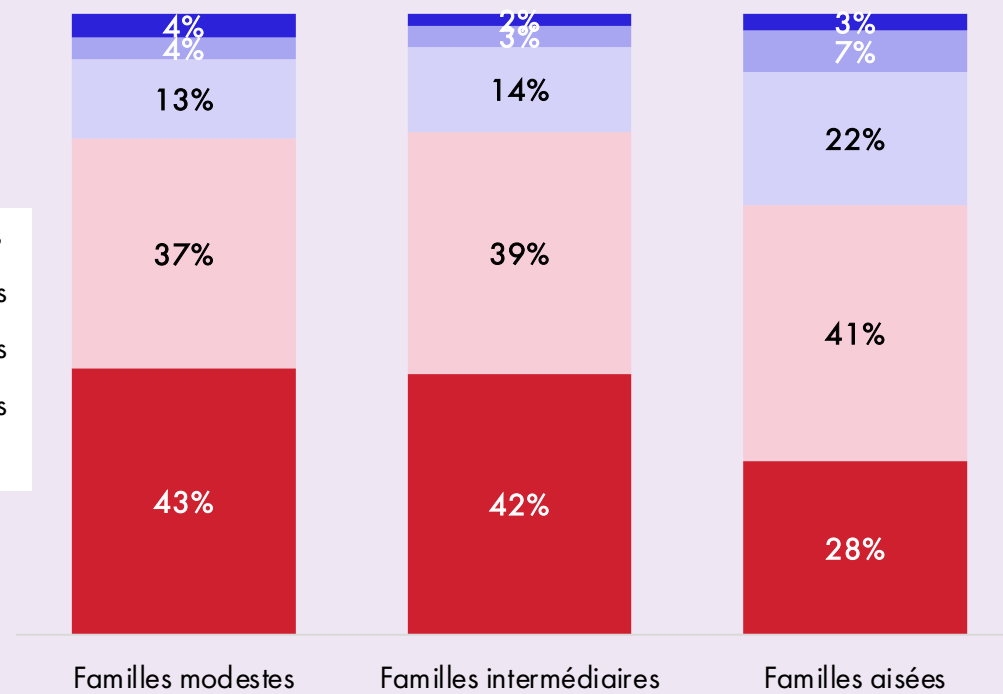
Quelle était la durée de ces vacances principales ?

Base : familles parties en vacances en 2025, n=1020

Durée des vacances principales en fonction du nombre d'enfants



Durée des vacances principales en fonction du niveau de vie des familles



Où part-on : une géographie très cadrée

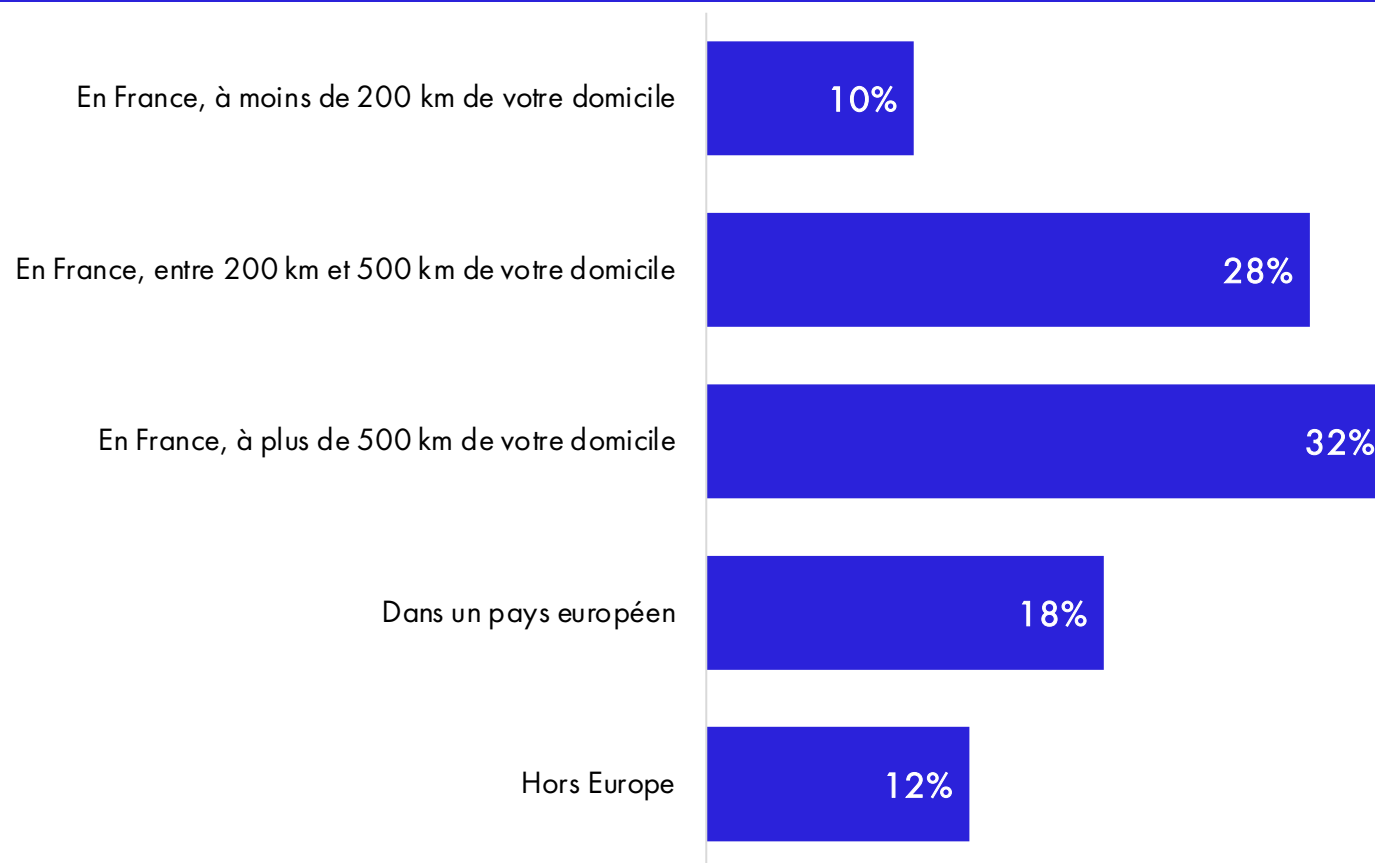
[Retour au sommaire](#)



La France d'abord : un tropisme persistant

Où se situait la destination de votre séjour principal ? / la destination initiale de vos vacances itinérantes ?

Base : répondants partis en vacances en 2025, n=2938



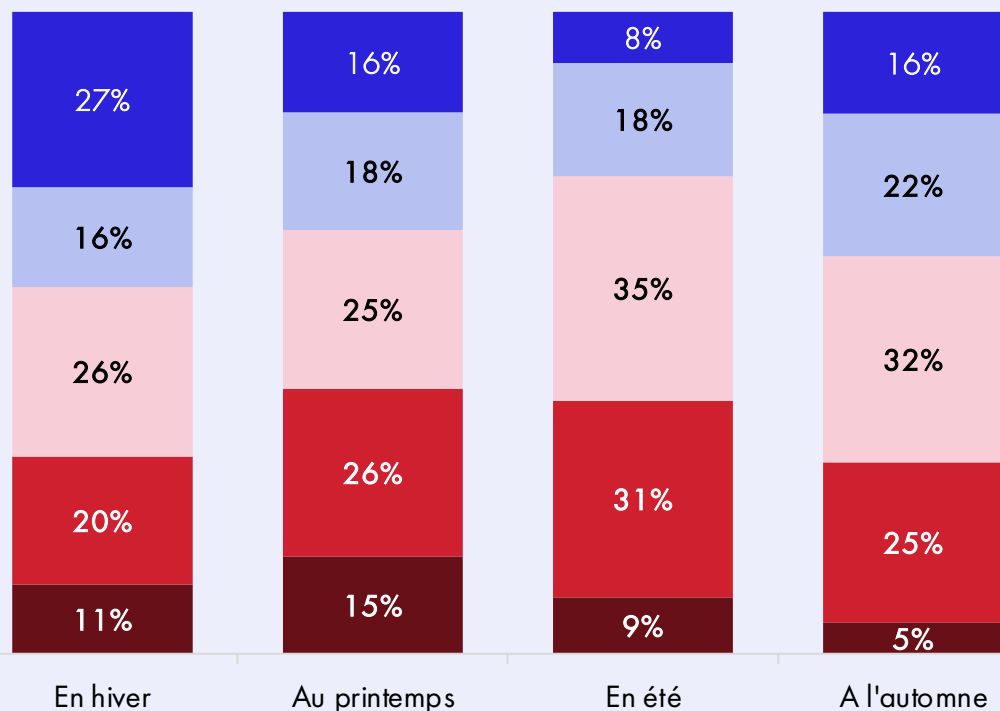
7 vacanciers sur 10
ont choisi la France pour
leur séjour principal

La France en été, l'étranger en hiver

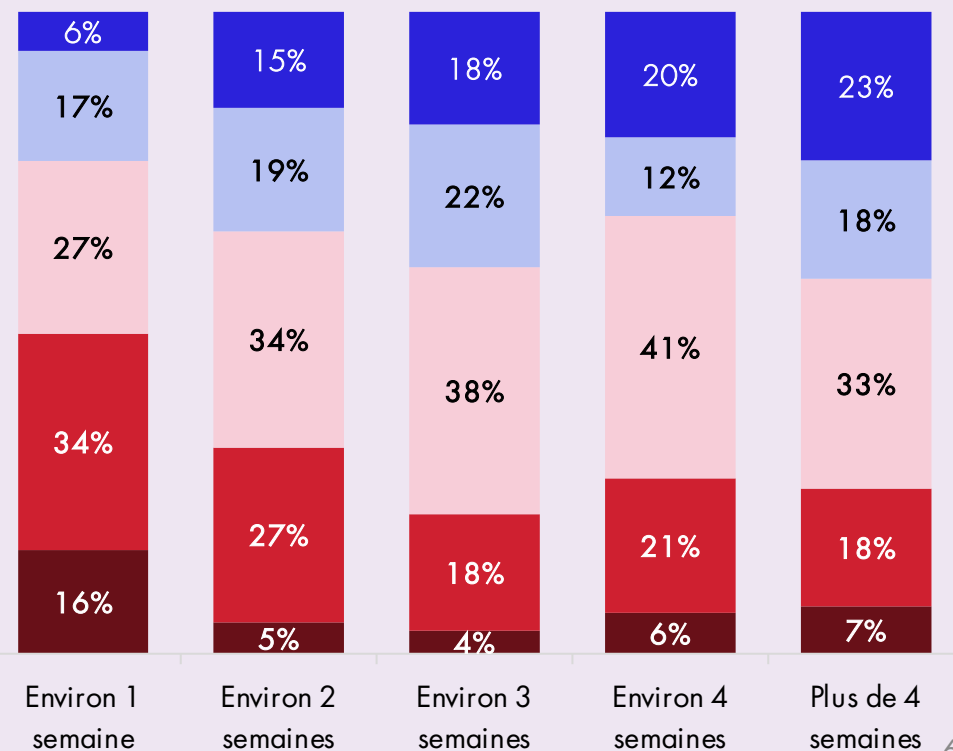
Où se situait la destination de votre séjour principal ? / la destination initiale de vos vacances itinérantes ?

Base : familles parties en vacances en 2025, n=1020

Localisation des vacances en fonction de la période



Localisation des vacances en fonction de la durée

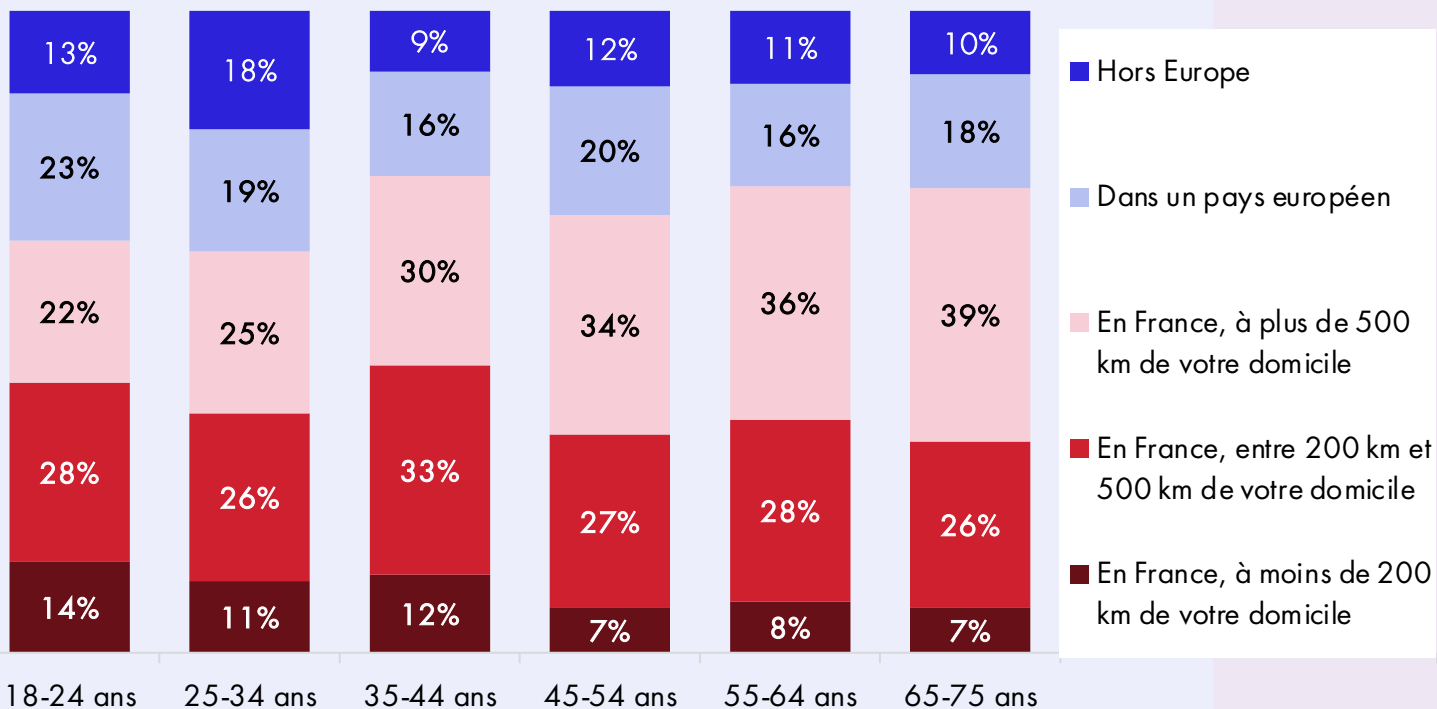


Les 25-34 ans et les couples sans enfants partent plus loin

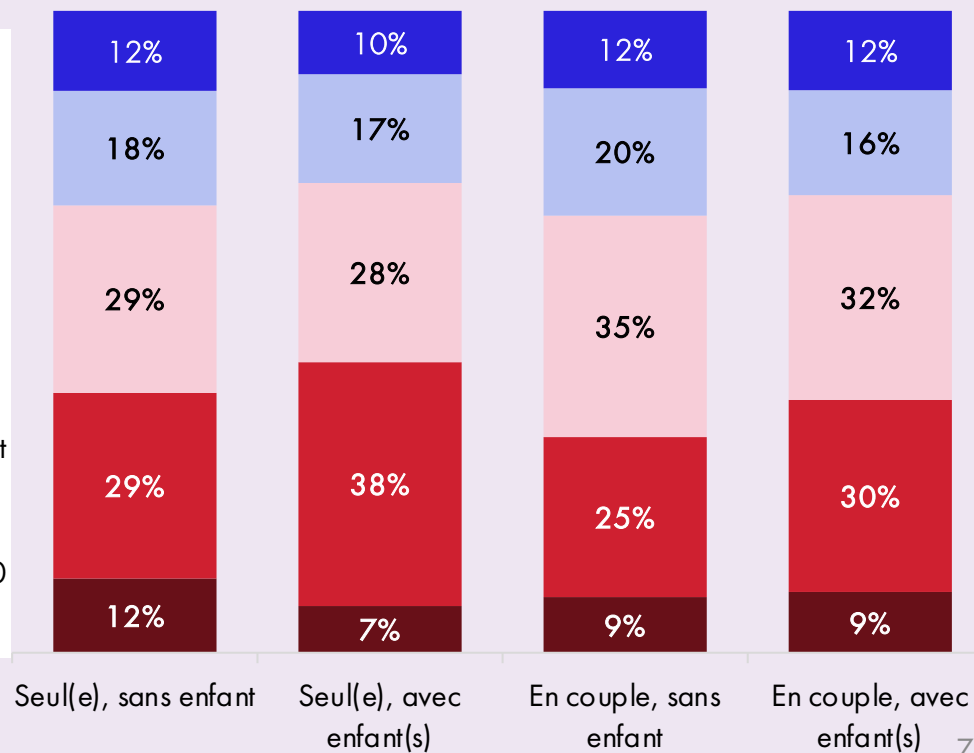
Où se situait la destination de votre séjour principal ? / la destination initiale de vos vacances itinérantes ?

Base : familles parties en vacances en 2025, n=1020

Localisation des vacances en fonction de l'âge



Localisation des vacances en fonction du niveau de vie du foyer

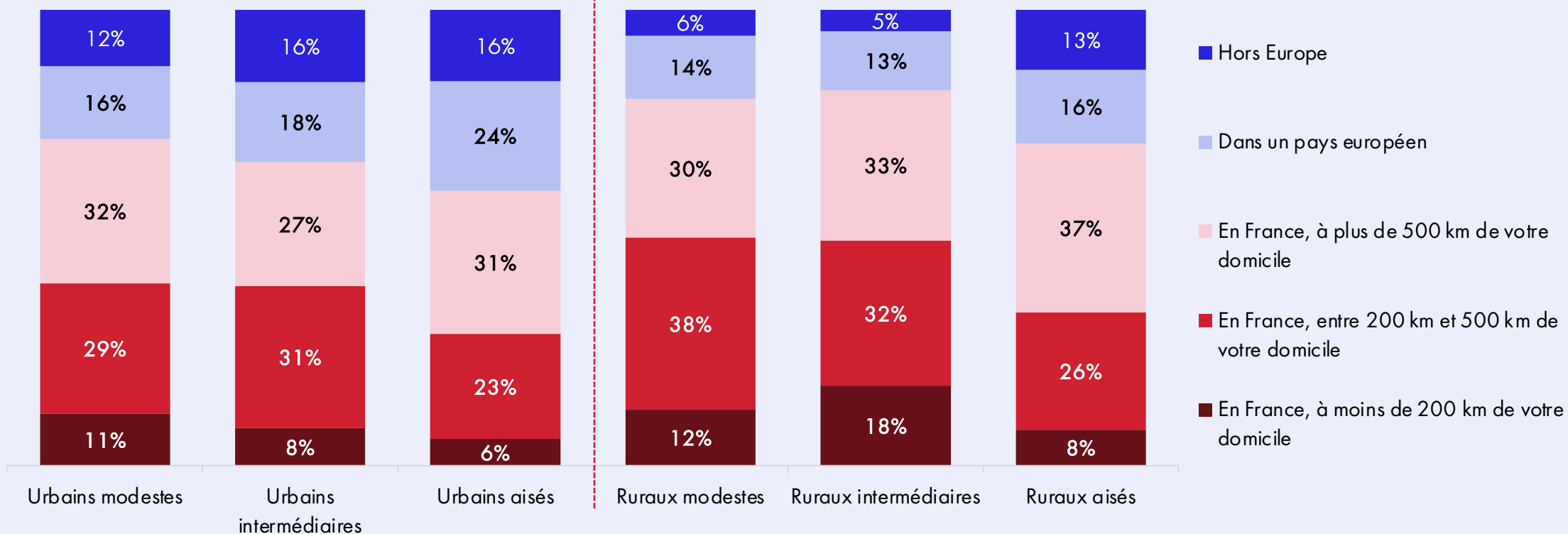


De même que les urbains et les ménages aisés

Où se situait la destination de votre séjour principal ? / la destination initiale de vos vacances itinérantes ?

Base : familles parties en vacances en 2025, n=1020

Localisation des vacances en fonction du niveau de vie par territoire

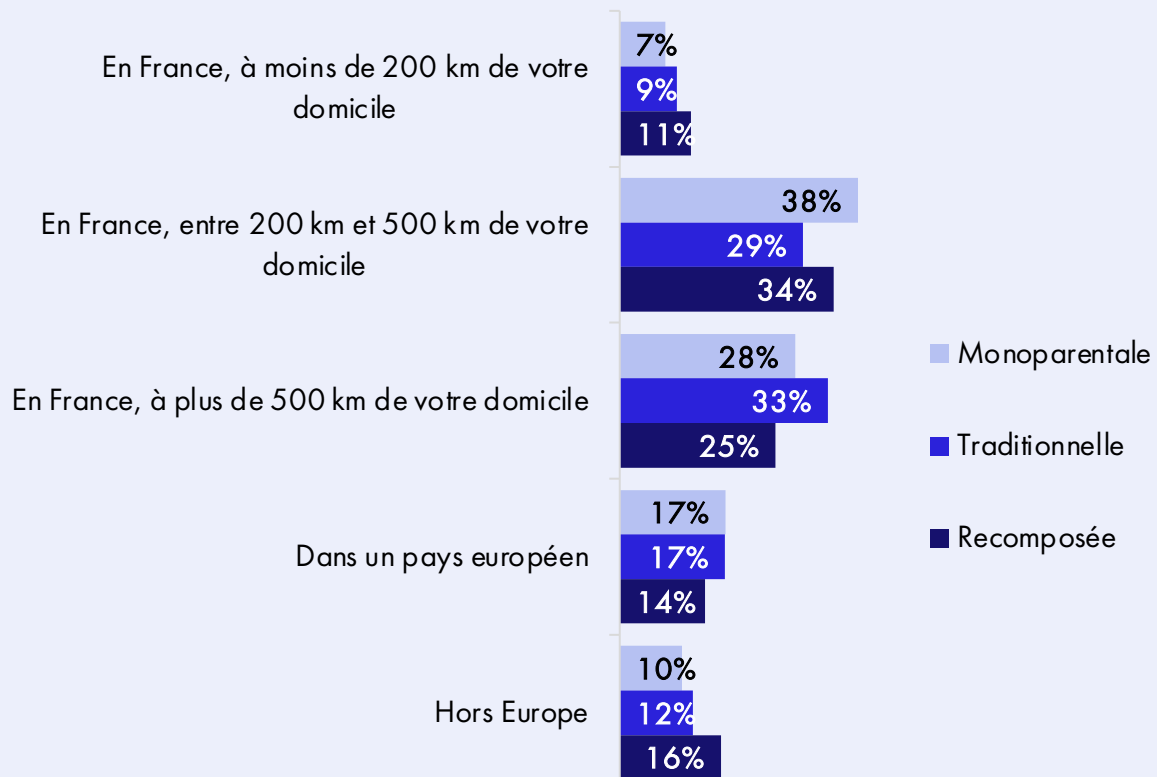


Localisation des vacances des familles

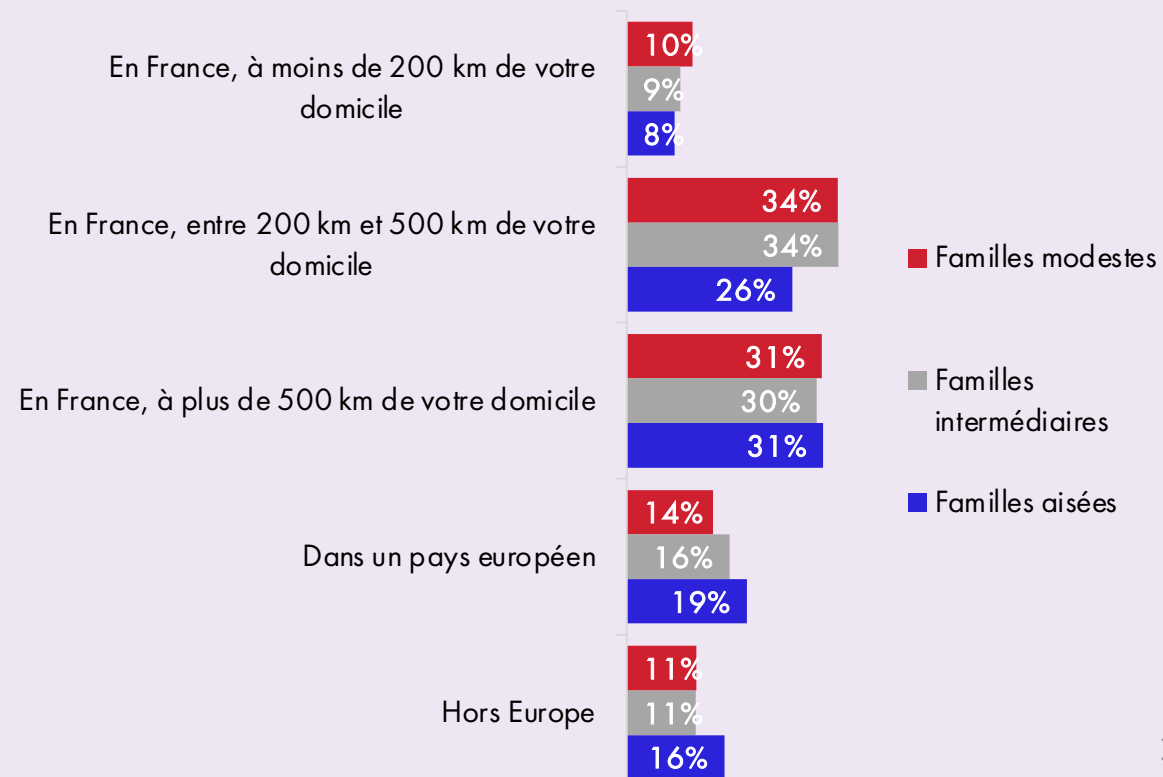
Où se situait la destination de votre séjour principal ? / la destination initiale de vos vacances itinérantes ?

Base : familles parties en vacances en 2025, n=1020

Localisation des vacances en fonction du type de famille



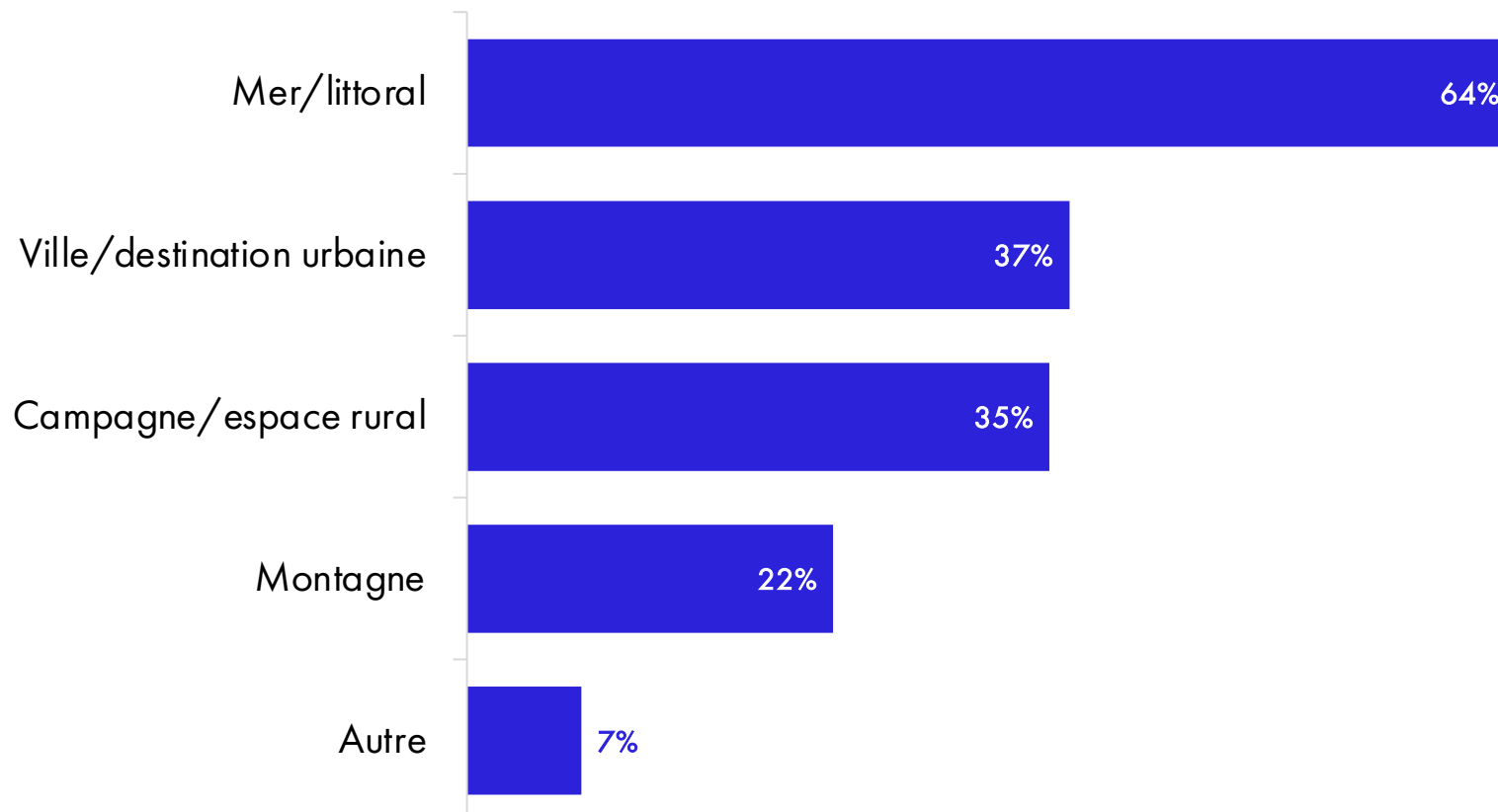
Localisation des vacances en fonction du niveau de vie des familles



Le littoral : destination privilégiée

Où êtes-vous allé(e) pour ces vacances ?

Base : répondants partis en vacances en 2025, n=2938

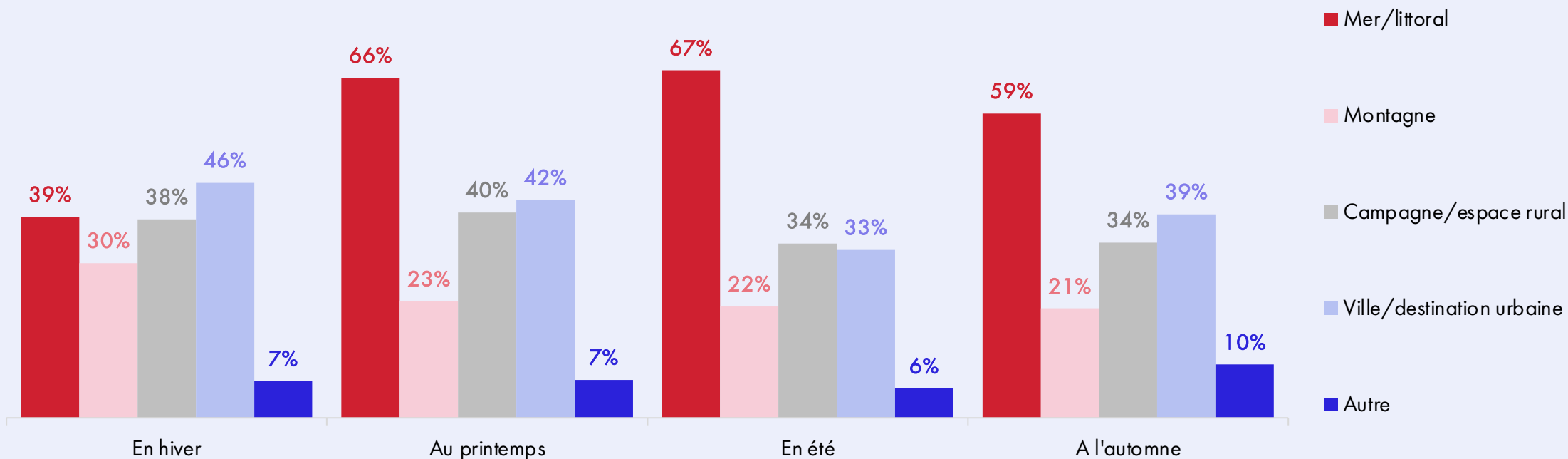


Les destinations urbaines plus prisées en hiver et au printemps

Où êtes-vous allé(e) pour ces vacances ?

Base : répondants partis en vacances en 2025, n=2938 – Plusieurs réponses possibles pour les séjours semi-itinérants ou itinérants

Type de destination en fonction de la période de départ



Guide de lecture : 66% des vacanciers qui sont partis au printemps sont allés sur le littoral, 40% à la campagne.

Les destinations selon les profils

Où êtes-vous allé(e) pour ces vacances ?

Base : répondants partis en vacances en 2025, n=2938

Mer / Littoral

- 25-54 ans
- En couple avec enfant(s)
- Foyers aisés
- Pratique du camping
- Engagement très fort dans la pratique des vacances

Ville / Destination urbaine

- Moins de 35 ans
- Actifs CSP + et intermédiaires
- Diplômés du supérieur
- Aisés
- Habitants des grandes villes
- Bonne maîtrise de l'anglais
- Faible intérêt pour les vacances axées nature

Campagne / Espace rural

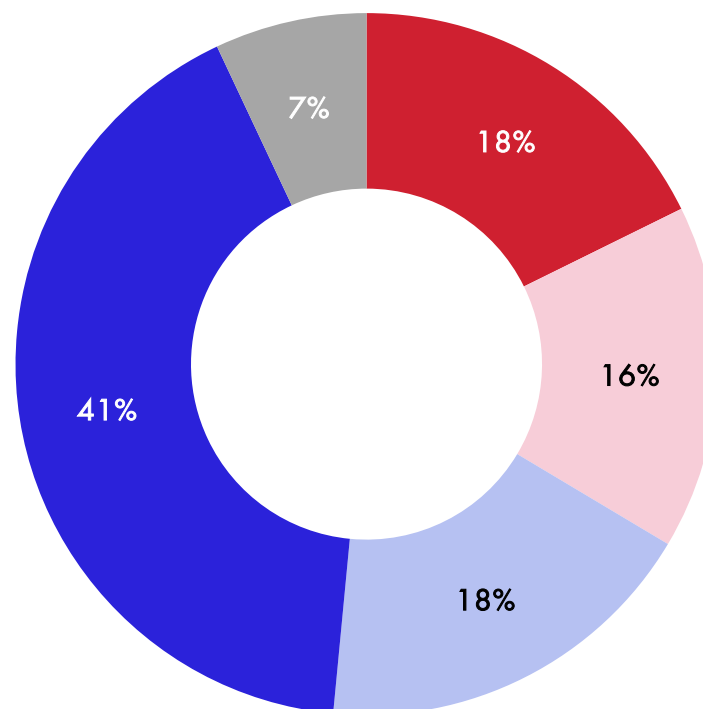
- Ruraux
- Parisiens
- Actifs CSP +

Fidélité aux lieux : une tendance relativement forte

D'une année sur l'autre, les destinations de vos vacances principales sont...

Base : répondants partis en vacances en 2025, n=2938 ; Dont Sédentaires : n=1805; Semi-itinérants : n=580; Itinérants : n=559

- Toujours ou presque identiques (même lieu chaque année)
- Souvent les mêmes (2-3 lieux récurrents en alternance)
- Partiellement variables (retour régulier + découvertes)
- Très variables (destinations différentes chaque année)
- Non applicable (je ne pars pas chaque année)



3 vacanciers sur 10
fidèles aux mêmes lieux de
vacances

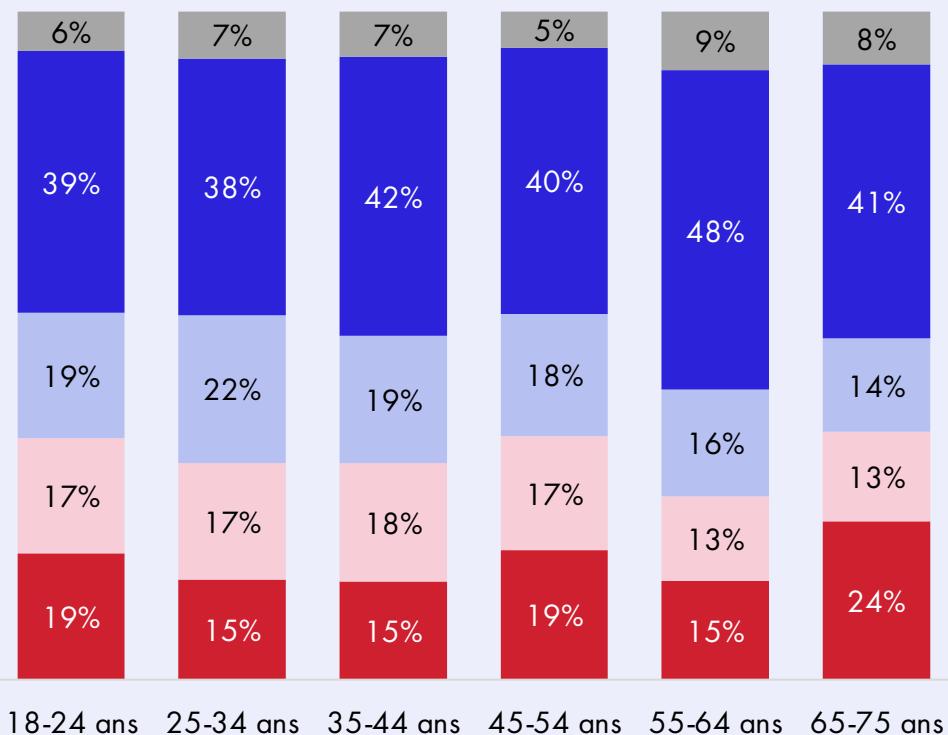
soit 10 millions de
Français

Variation des destinations de vacances selon les profils

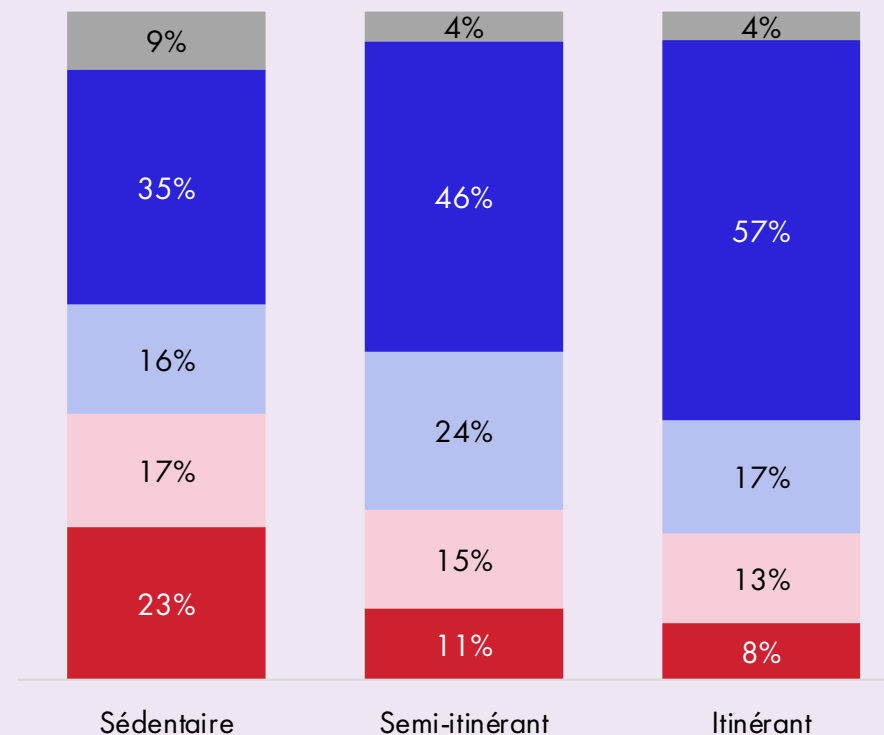
D'une année sur l'autre, les destinations de vos vacances principales sont...

Base : répondants partis en vacances en 2025, n=2938

Variation des destinations de vacances en fonction de l'âge



Variation des destinations de vacances en fonction du type de vacances

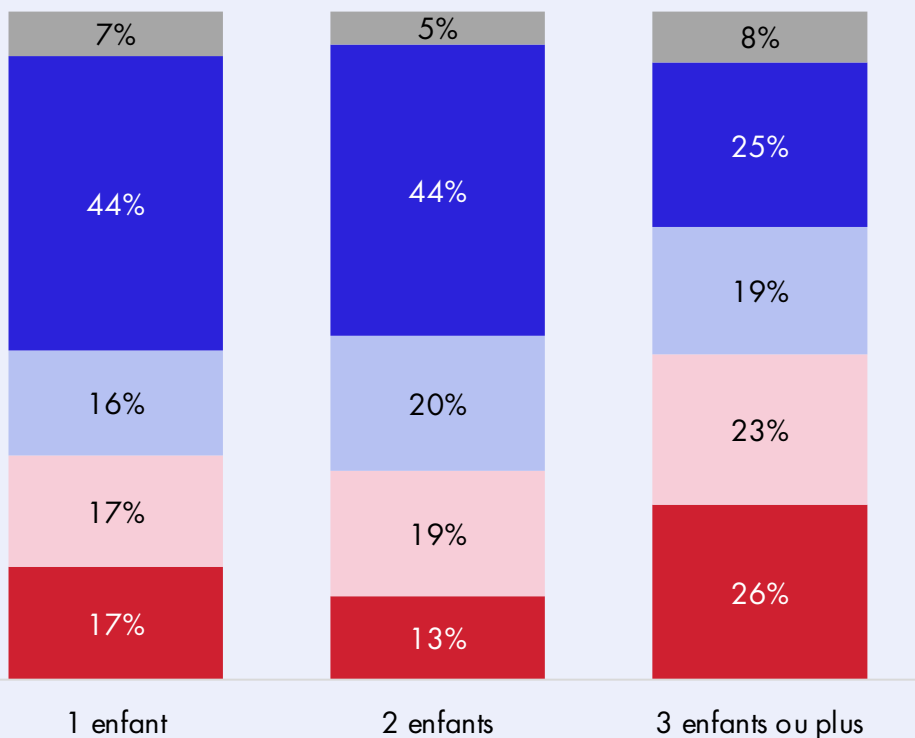


Variation des destinations de vacances selon le type de famille

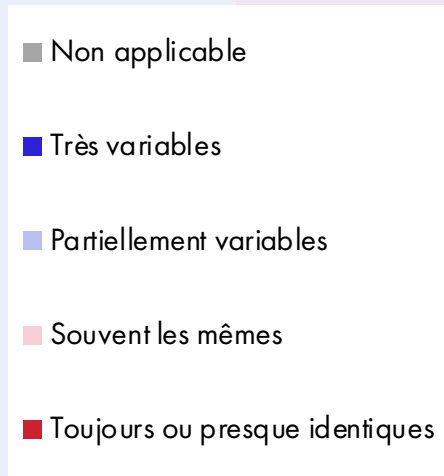
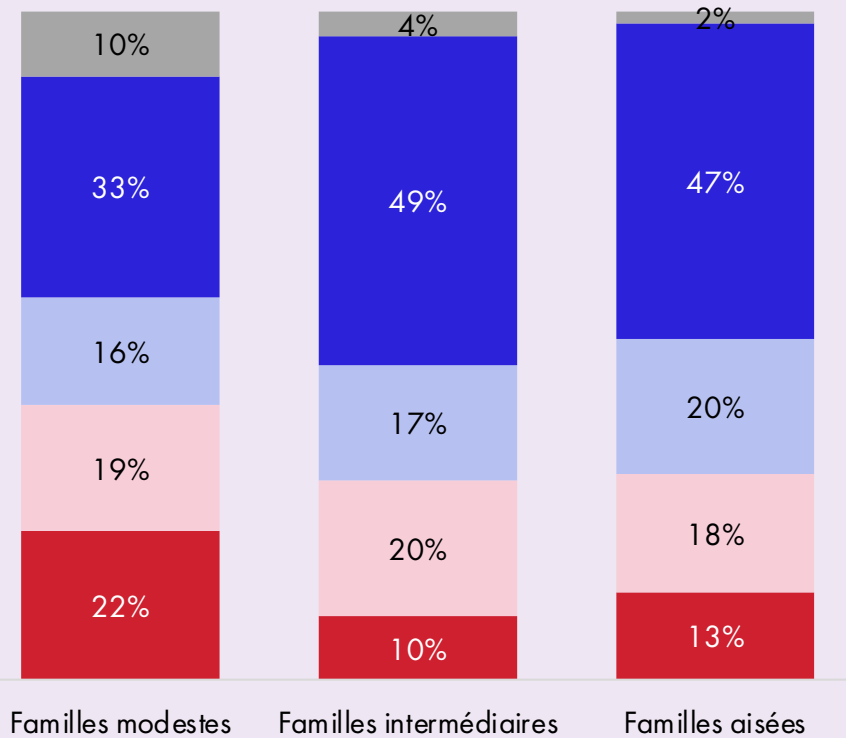
D'une année sur l'autre, les destinations de vos vacances principales sont...

Base : familles parties en vacances en 2025, n=1020

Variation des destinations de vacances en fonction du nombre d'enfants



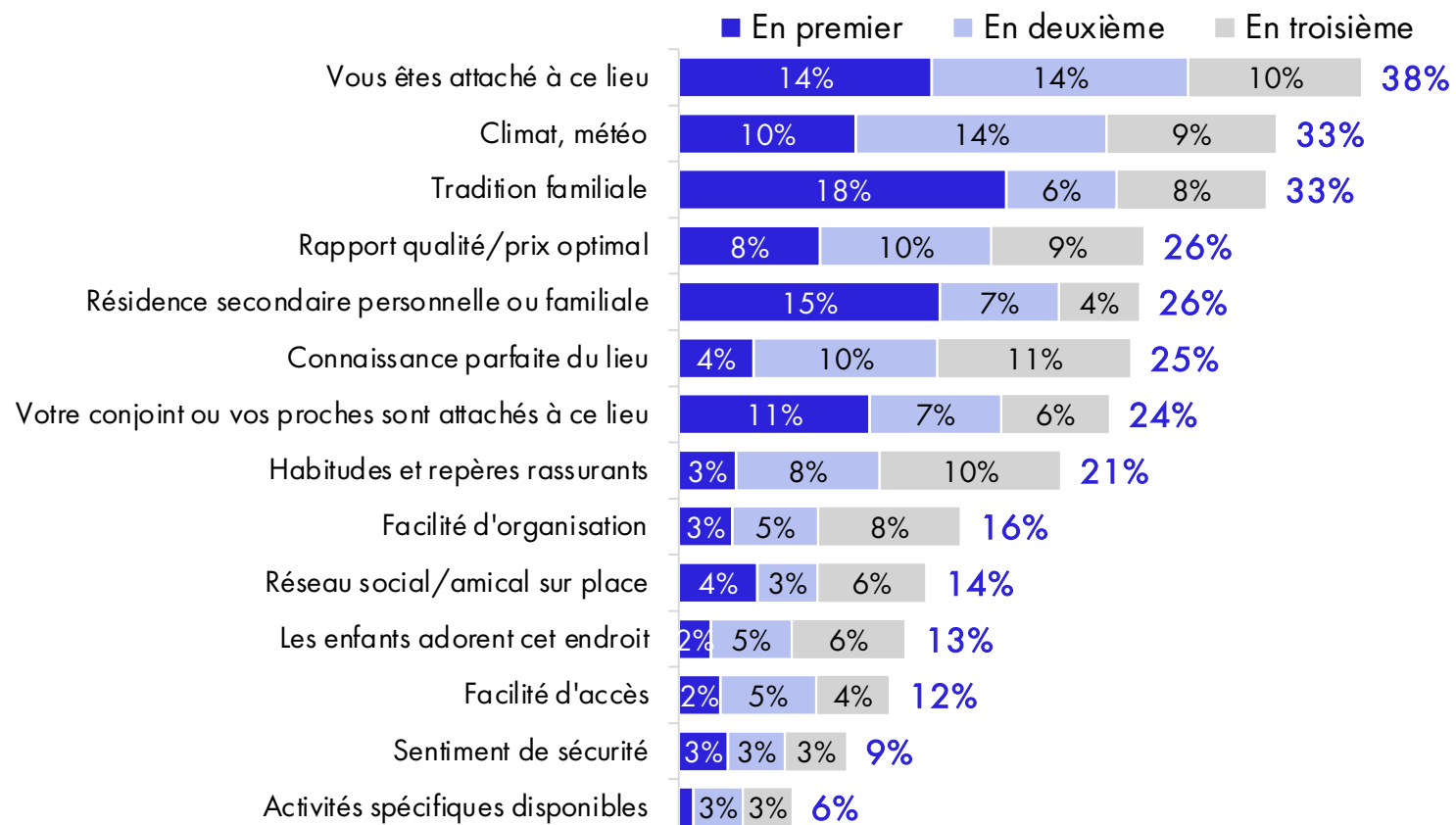
Variation des destinations de vacances en fonction du nombre d'enfants



Pourquoi on revient : attachement, climat, tradition

Qu'est-ce qui explique que vous retourniez dans cet endroit ?

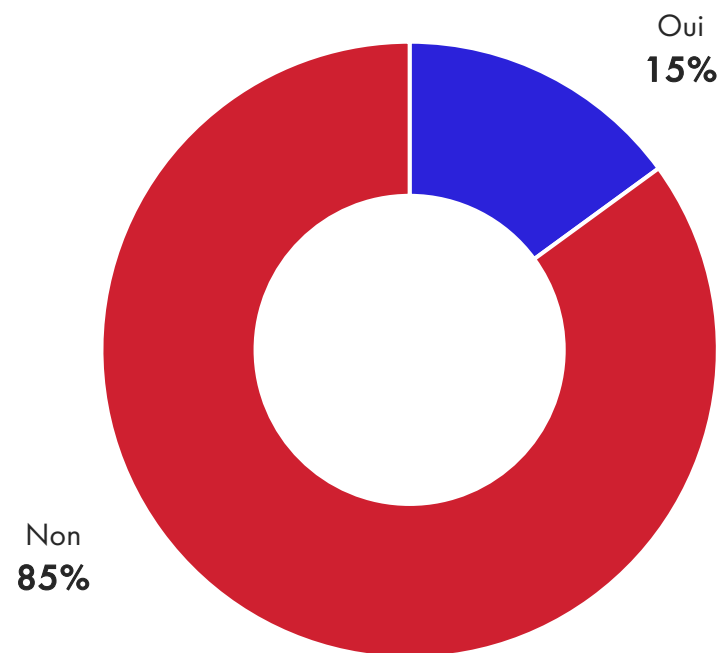
Base : répondants fréquentant toujours ou presque les mêmes destinations de vacances ; n= 497



Attachement à une destination et conjoint(e)

Séjourniez-vous déjà dans cet endroit avec vos précédent(e)s conjoint(e)s ?

Base : répondants en couple fréquentant toujours ou presque les mêmes destinations de vacances ; n= 294



Comment part-on ? Mobilité & modes de transport

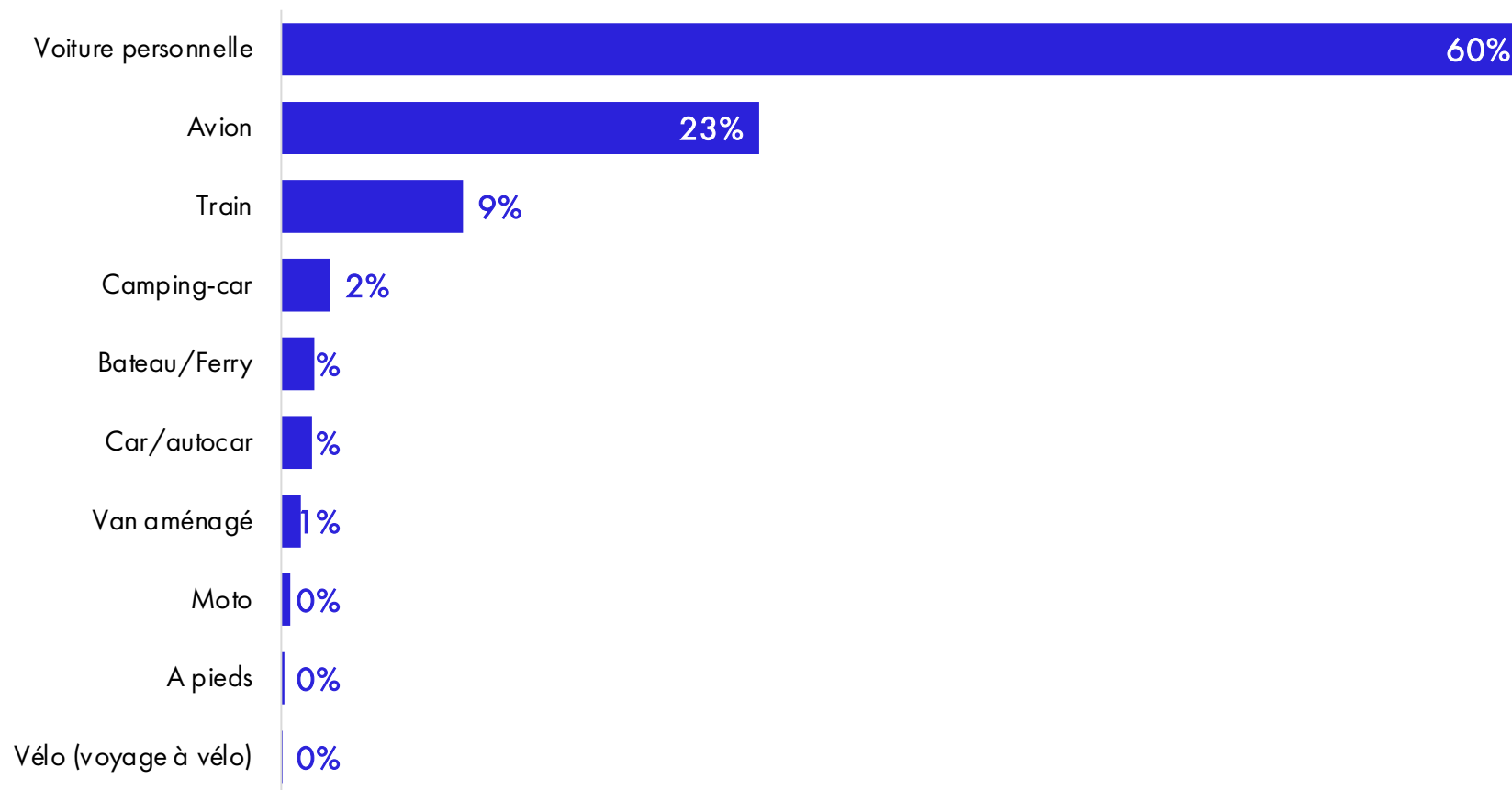
[Retour au sommaire](#)



Mode de transport utilisé

Quel moyen de transport avez-vous principalement utilisé pour vous rendre sur votre lieu de séjour principal ? / sur le point de départ de vos vacances itinérantes ?

Base : répondants partis en vacances en 2025, n=2938



L'avion moins utilisé l'été

Quel moyen de transport avez-vous principalement utilisé pour vous rendre sur votre lieu de séjour principal ? / sur le point de départ de vos vacances itinérantes ?

Base : répondants partis en vacances en 2025, n=2938

Moyen de transport utilisé	Selon la localisation du séjour						Selon la période du séjour			
	Ensemble	En France, à moins de 200 km de votre domicile	En France, entre 200 km et 500 km de votre domicile	En France, à plus de 500 km de votre domicile	Dans un pays européen	Hors Europe	En hiver (décembre-janvier-février-mars)	Au printemps (avril-mai-juin)	En été (juillet-août)	A l'automne (septembre-octobre-novembre)
Voiture personnelle	60%	75%	83%	77%	34%	4%	41%	53%	68%	51%
Avion	23%	2%	1%	5%	53%	94%	39%	29%	17%	31%
Train	9%	8%	10%	13%	6%	0%	12%	8%	9%	8%
Camping-car	2%	1%	2%	1%	1%	0%	1%	3%	2%	3%
Bateau/Ferry	2%	10%	0%	1%	2%	1%	1%	4%	1%	1%
Car/autocar	1%	2%	1%	2%	2%	1%	1%	1%	2%	2%
Van aménagé	1%	0%	1%	0%	1%	0%	1%	1%	1%	2%
Moto	0%	1%	0%	0%	1%	0%	0%	0%	1%	1%
A pieds	0%	1%	0%	0%	0%	0%	1%	0%	0%	0%
Vélo (voyage à vélo)	0%	0%	0%	0%	0%	0%	0%	0%	0%	0%

Des modes de transport plus diversifiés chez les jeunes, la voiture davantage privilégiée par les parents

Quel moyen de transport avez-vous principalement utilisé pour vous rendre sur votre lieu de séjour principal ? / sur le point de départ de vos vacances itinérantes ?

Base : répondants partis en vacances en 2025, n=2938

Moyen de transport utilisé	Selon l'âge							Selon la situation familiale			
	Ensemble	Entre 18 et 24 ans	Entre 25 et 34 ans	Entre 35 et 44 ans	Entre 45 et 54 ans	Entre 55 et 64 ans	Entre 65 et 75 ans	Seul(e), sans enfant	Seul(e), avec enfant(s)	En couple, sans enfant	En couple, avec enfant(s)
Voiture personnelle	60%	42%	54%	65%	65%	63%	66%	48%	67%	61%	71%
Avion	23%	30%	30%	19%	21%	20%	21%	26%	18%	25%	19%
Train	9%	19%	11%	6%	6%	8%	5%	17%	7%	5%	4%
Camping-car	2%	0%	1%	2%	3%	4%	4%	2%	1%	3%	2%
Bateau/Ferry	2%	0%	1%	6%	2%	1%	1%	1%	0%	3%	1%
Car/autocar	1%	6%	1%	0%	1%	1%	1%	3%	1%	0%	0%
Van aménagé	1%	1%	1%	1%	1%	1%	0%	1%	3%	1%	1%
Moto	0%	1%	0%	0%	1%	1%	0%	0%	1%	1%	0%
A pieds	0%	0%	0%	0%	0%	0%	0%	0%	0%	0%	0%
Vélo (voyage à vélo)	0%	0%	0%	0%	0%	0%	0%	0%	0%	0%	0%

Les urbains, moins usagers de la voiture, prennent plus souvent le train

Quel moyen de transport avez-vous principalement utilisé pour vous rendre sur votre lieu de séjour principal ? / sur le point de départ de vos vacances itinérantes ?

Base : répondants partis en vacances en 2025, n=2938

Moyen de transport utilisé

Selon la localisation du séjour

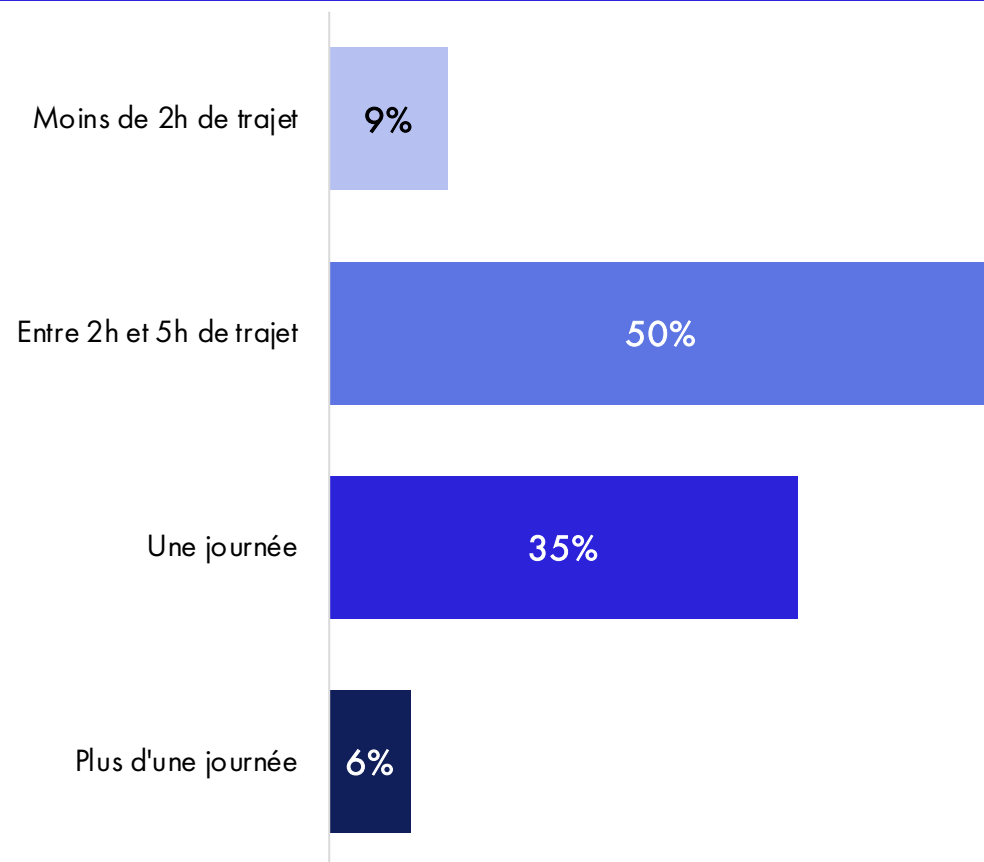
Selon la période du séjour

	Ensemble	Urbains modestes	Urbains intermédiaires	Urbains aisés	Ruraux modestes	Ruraux intermédiaires	Ruraux aisés
Voiture personnelle	60%	55%	61%	56%	73%	71%	66%
Avion	23%	24%	27%	31%	13%	8%	22%
Train	9%	14%	8%	8%	4%	3%	2%
Camping-car	2%	1%	1%	2%	5%	3%	6%
Bateau/Ferry	2%	1%	1%	1%	0%	13%	1%
Car/autocar	1%	2%	1%	1%	2%	0%	0%
Van aménagé	1%	1%	0%	1%	1%	2%	1%
Moto	0%	0%	0%	0%	1%	0%	1%
A pieds	0%	0%	0%	0%	0%	0%	0%
Vélo (voyage à vélo)	0%	0%	0%	0%	0%	0%	0%

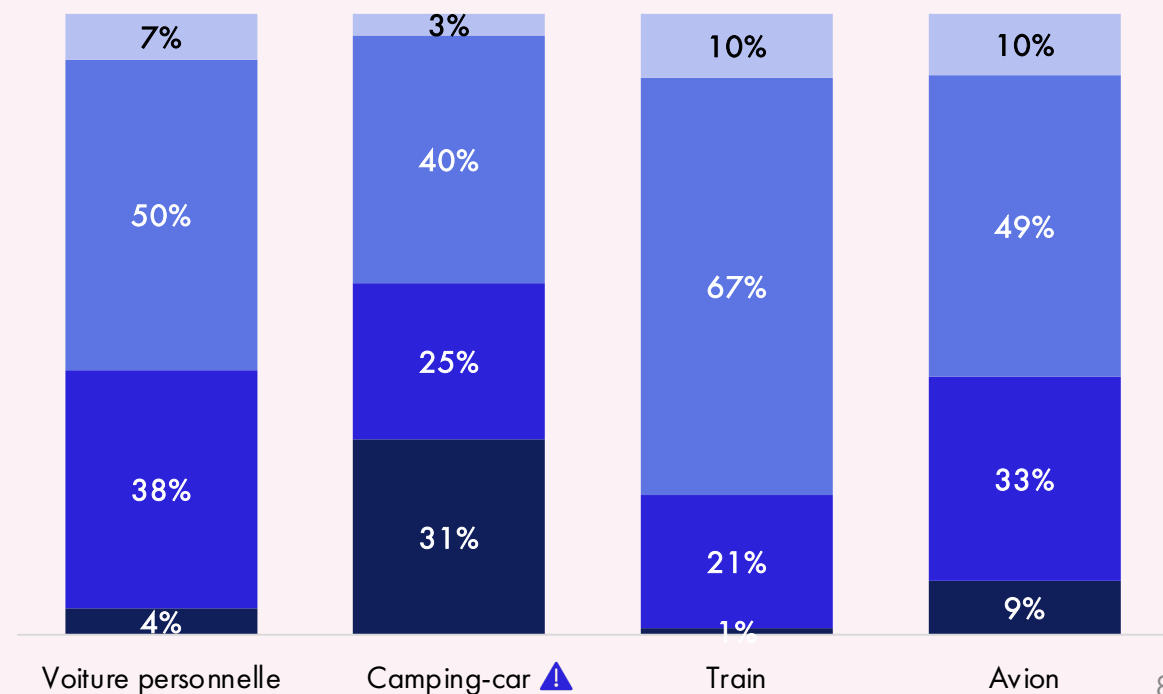
La distance comme critère structurant

Quel a été le temps de trajet pour vous rendre à la destination de votre séjour principal ?

Base : répondants partis en vacances en 2025, n=2938



Temps de trajet en fonction du mode de transport

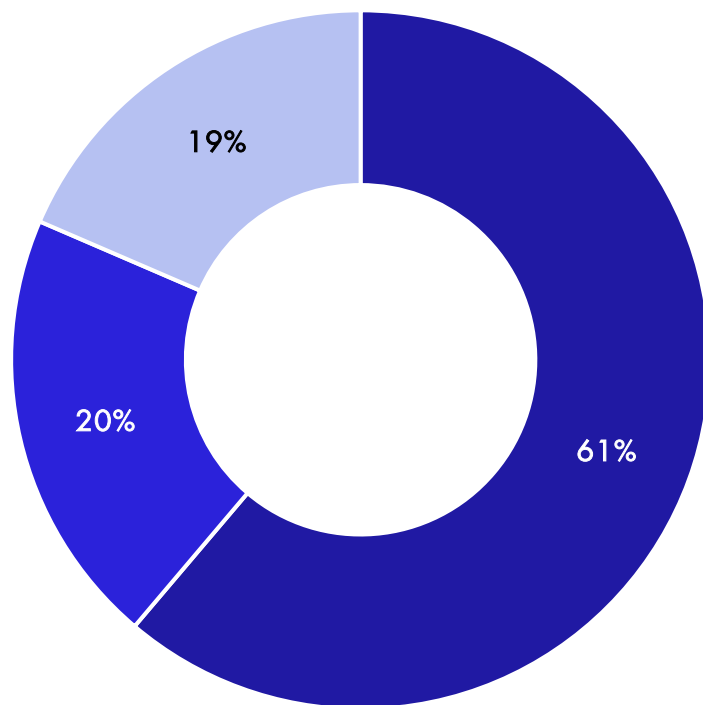


⚠ n < 100. Données à considérer avec précaution.

Modalités du séjour principal

Lors de vos vacances principales, étiez-vous...

Base : répondants partis en vacances en 2025, n=2938



■ Sédentaire, vous êtes resté(e) dans le même endroit durant toutes vos vacances

■ Semi-itinérant, vous avez effectué quelques étapes

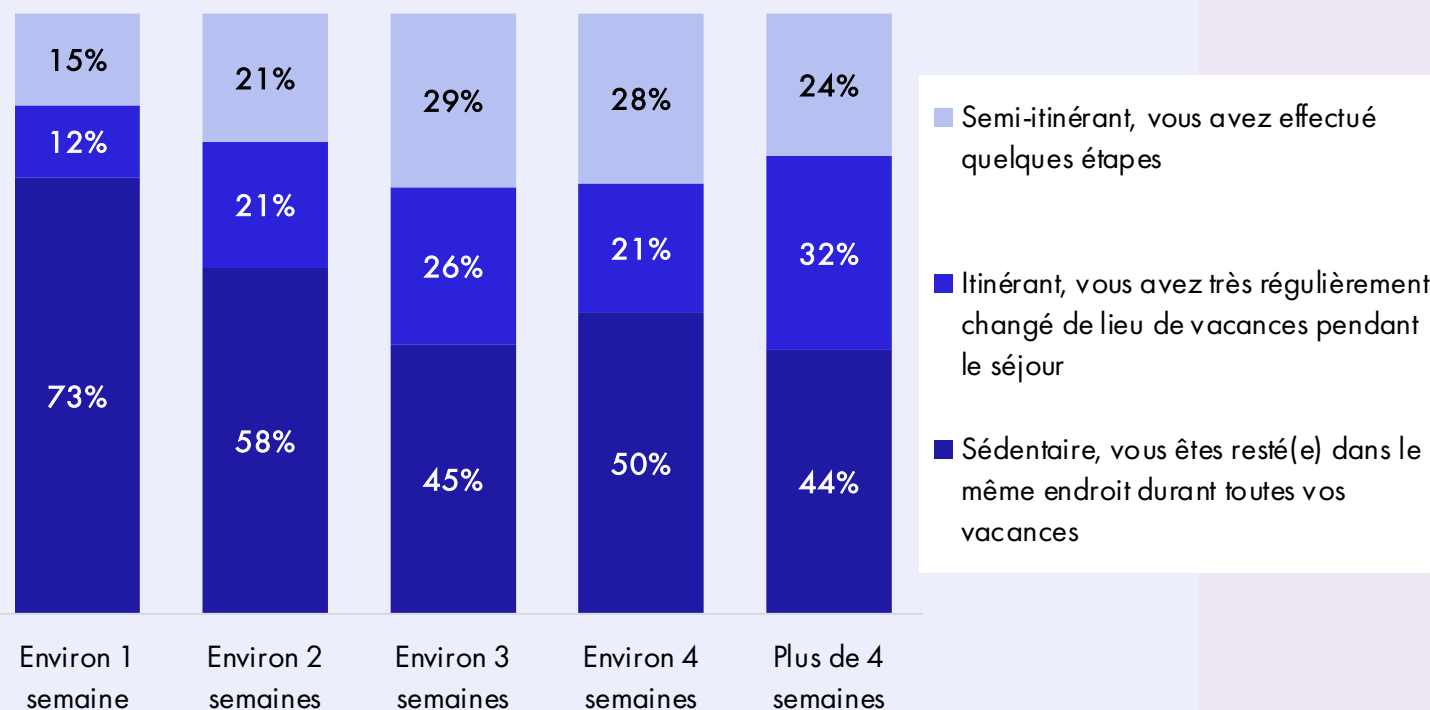
■ Itinérant, vous avez très régulièrement changé de lieu de vacances pendant le séjour

Modalités du séjour principal selon la période et la durée des vacances principales

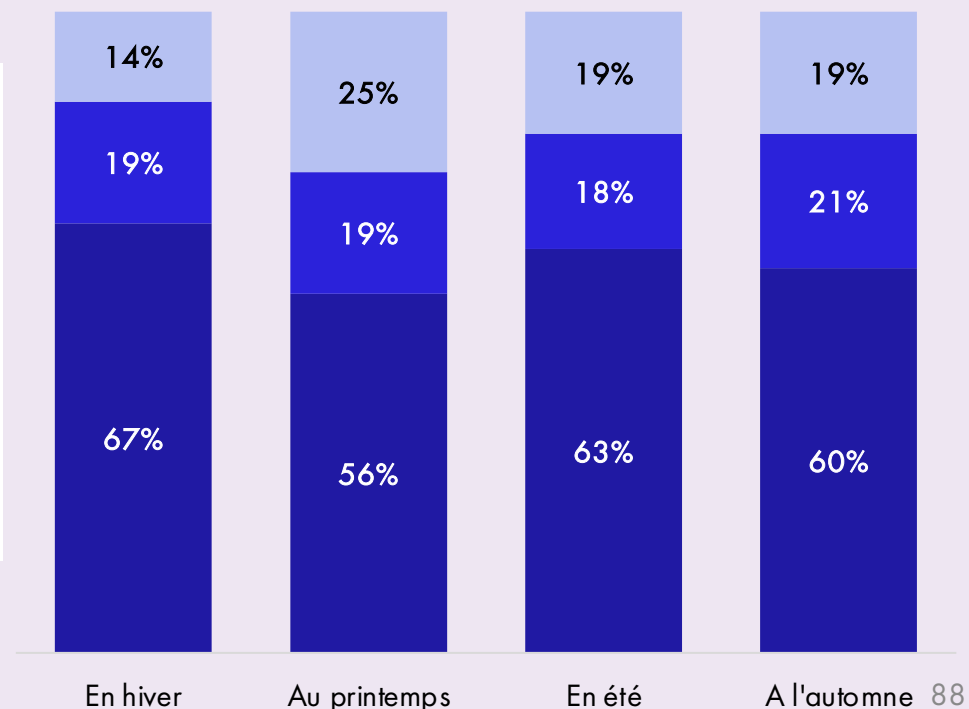
Lors de vos vacances principales, étiez-vous...

Base : répondants partis en vacances en 2025, n=2938

Type de séjour en fonction de la durée du séjour principal



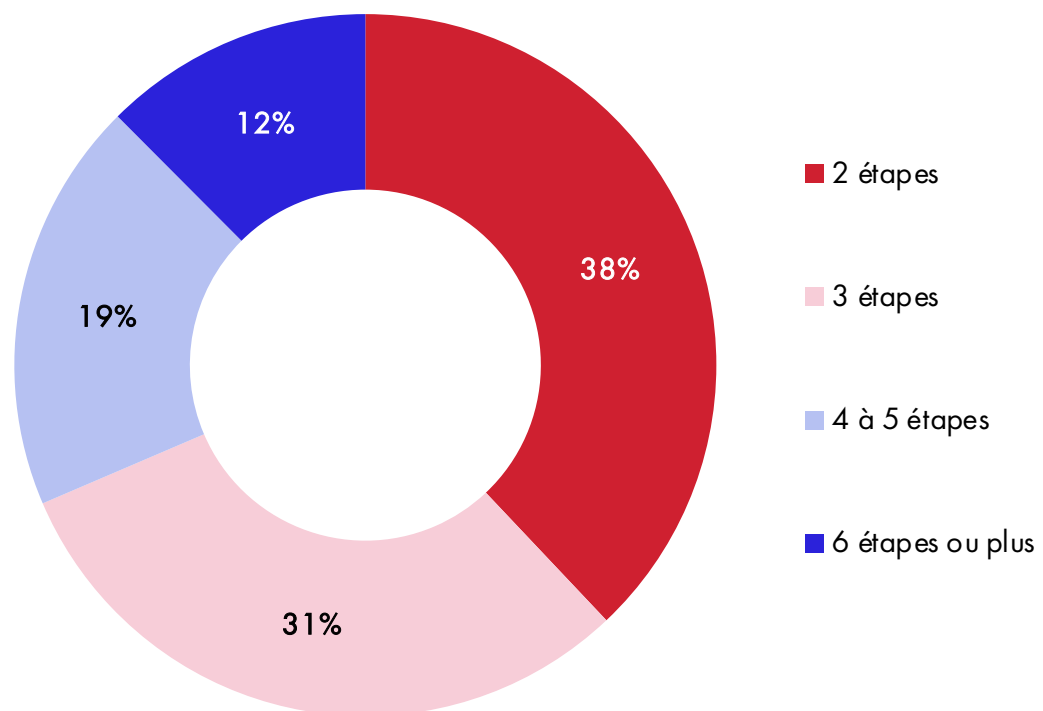
Type de séjour en fonction de la saison des vacances



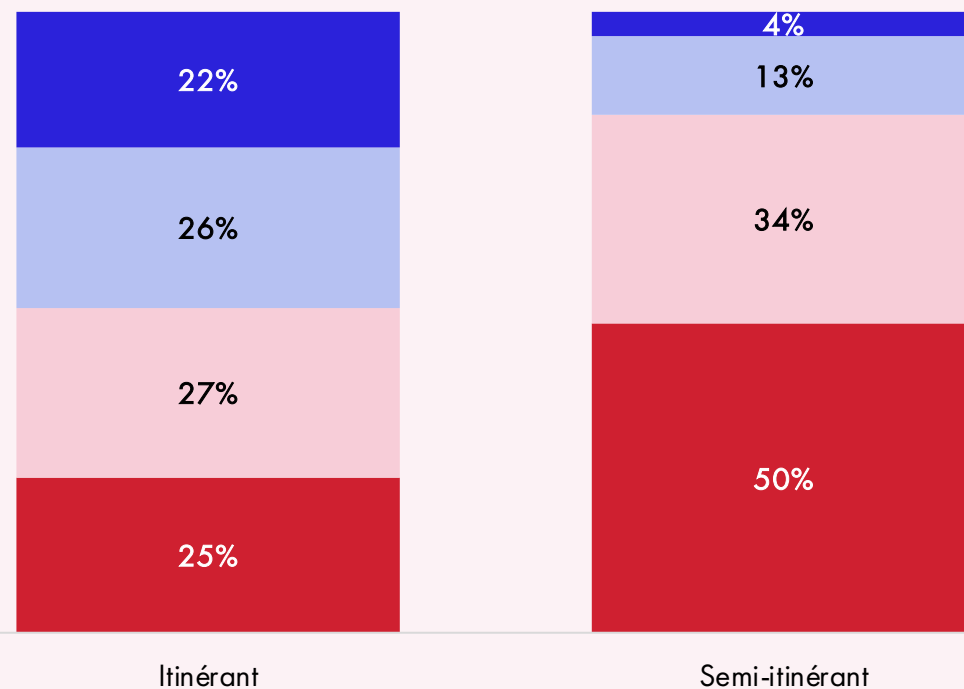
Nombre d'étapes pour les séjours itinérants

Combien d'étapes différentes avez-vous faites lors de vos vacances principales ?

Base : répondants ayant effectué un séjour itinérant ou semi-itinérant, n=1133



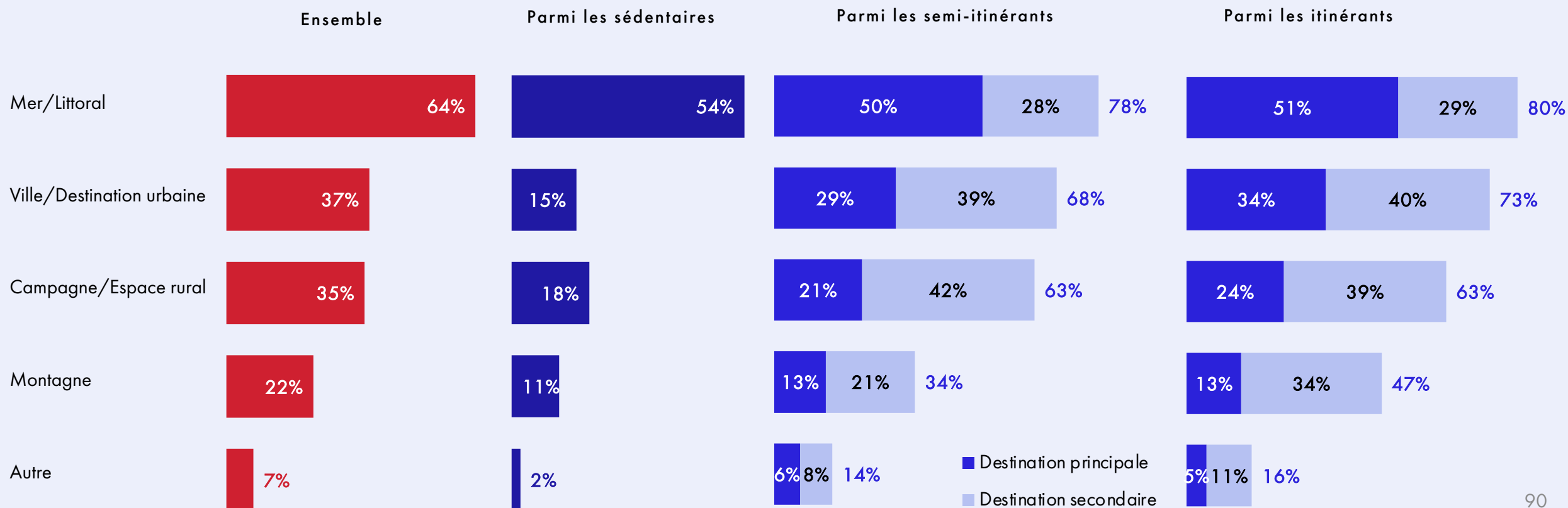
Nombre d'étapes en fonction du type de séjour



Type de destinations – Multiplicité des vacances

Où êtes-vous allé(e) pour ces vacances ?

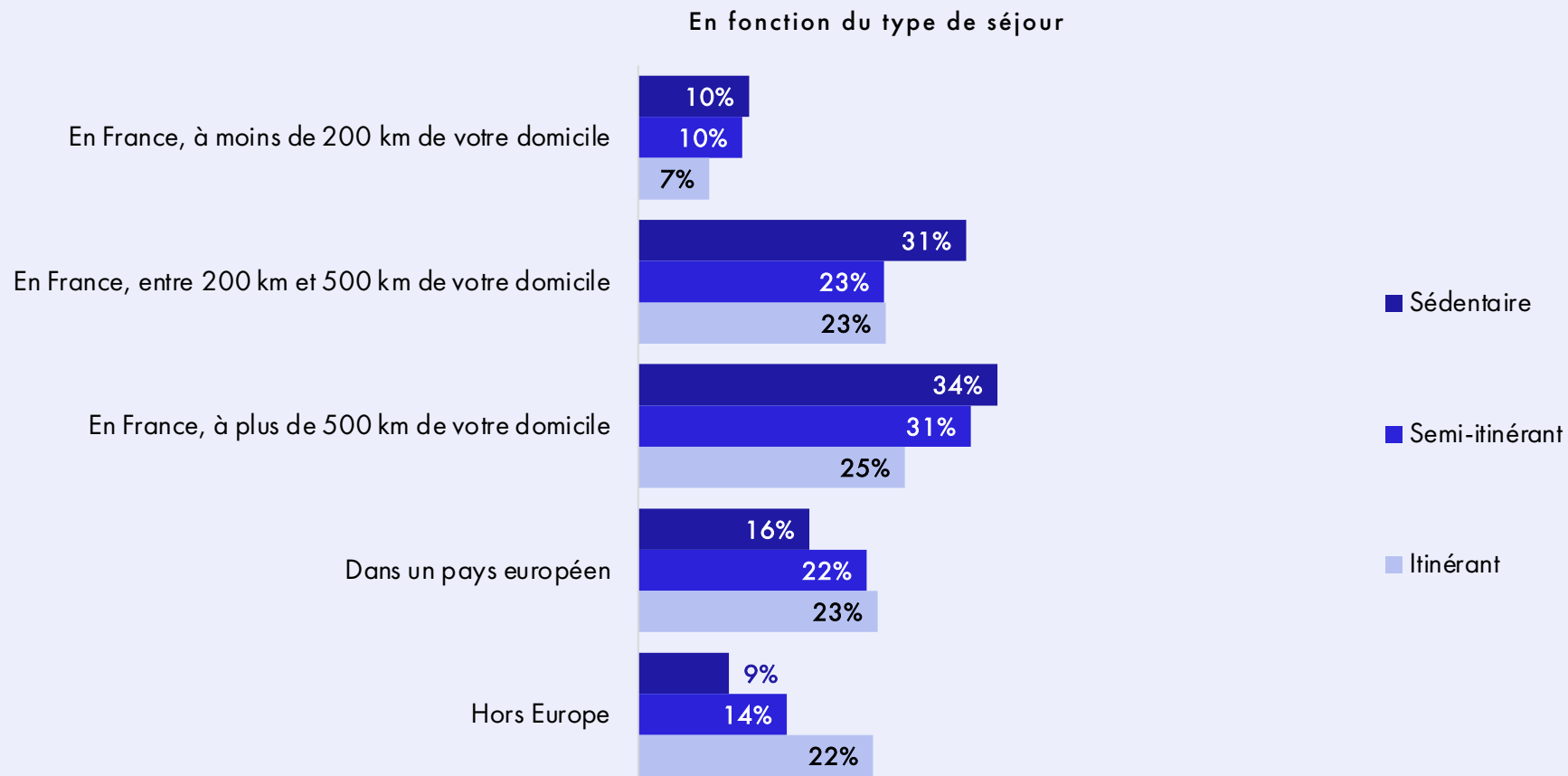
Base : répondants partis en vacances en 2025, n=2938 ; Dont Sédentaires : n=1805; Semi-itinérants : n=580; Itinérants : n=559



Localisation des vacances selon l'itinérance

Où se situait la destination de votre séjour principal ? / la destination initiale de vos vacances itinérantes ?

Base : répondants partis en vacances en 2025, n=2938 ; Dont Sédentaires : n=1805; Semi-itinérants : n=580; Itinérants : n=559



Habiter les vacances : hébergements et modes de vie

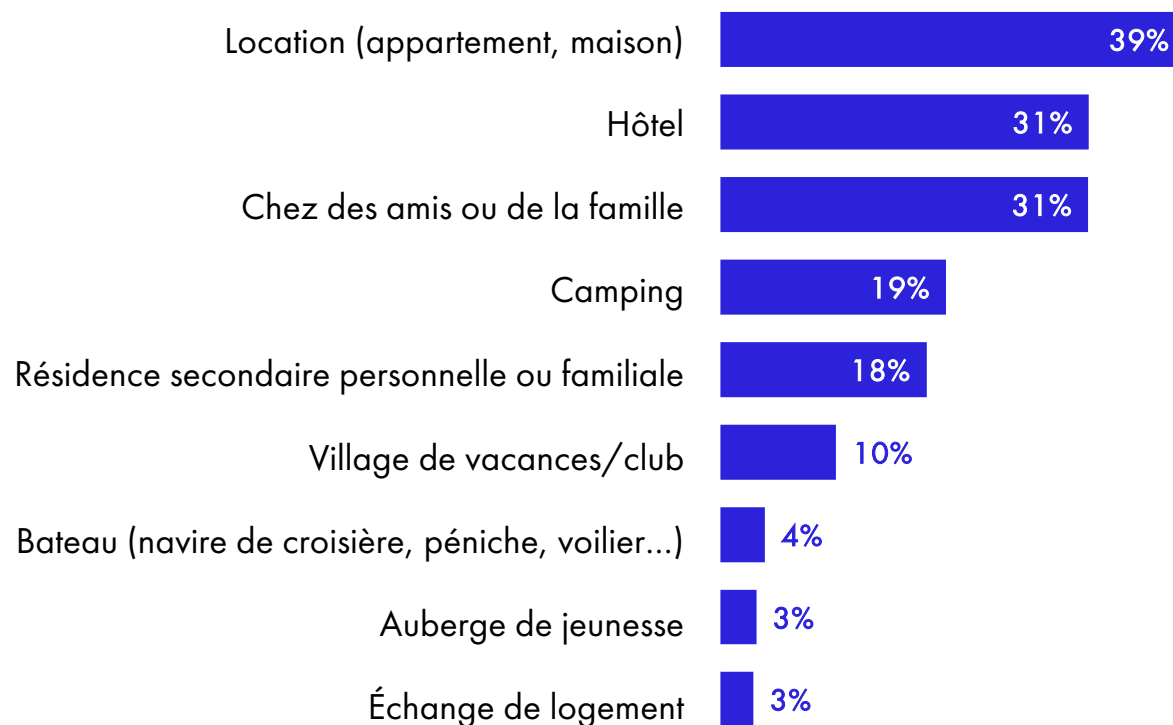
[Retour au sommaire](#)



Trois modes dominants, trois logiques distinctes

Dans quel(s) type(s) d'hébergement avez-vous séjourné pendant vos vacances principales ?

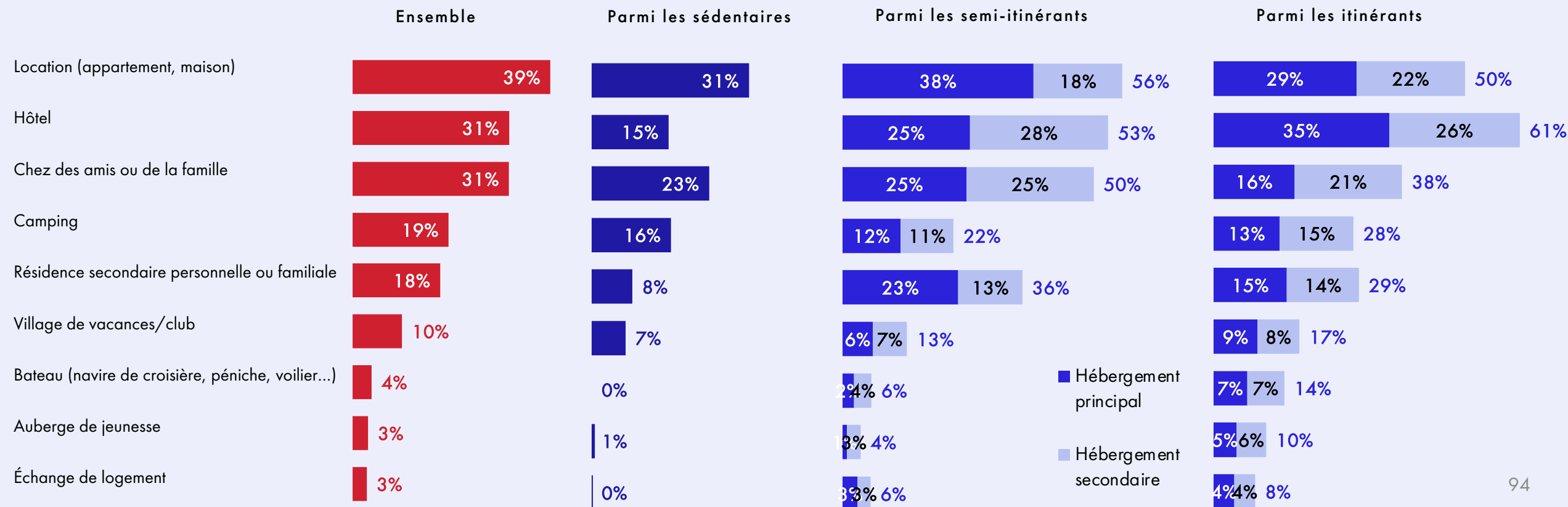
Base : répondants partis en vacances en 2025, n=2938



Types d'hébergements selon la modalité du séjour

Dans quel(s) type(s) d'hébergement avez-vous séjourné pendant vos vacances principales ?

Base : répondants partis en vacances en 2025, n=2938 ; Dont Sédentaires : n=1805; Semi-itinérants : n=580; Itinérants : n=559



L'hôtel plus prisé en automne ou au printemps

Dans quel(s) type(s) d'hébergement avez-vous séjourné pendant vos vacances principales ?

Base : répondants partis en vacances en 2025, n=2938

Type d'hébergement selon la période de départ

	Ensemble	En hiver (décembre-janvier- février-mars)	Au printemps (avril-mai-juin)	En été (juillet-août)	A l'automne (septembre-octobre- novembre)
Location (appartement, maison)	39%	36%	42%	40%	36%
Hôtel	31%	35%	41%	25%	37%
Chez des amis ou de la famille	31%	40%	33%	30%	28%
Camping	19%	6%	18%	23%	15%
Résidence secondaire personnelle ou familiale	18%	13%	17%	21%	9%
Village de vacances/club	10%	7%	12%	10%	9%
Bateau (navie de croisière, péniche, voilier...)	4%	6%	4%	3%	4%
Auberge de jeunesse	3%	5%	3%	3%	3%
Echange de logement	3%	5%	3%	3%	2%

Le camping se retrouve dans tous les types de destination

Dans quel(s) type(s) d'hébergement avez-vous séjourné pendant vos vacances principales ?

Base : répondants partis en vacances en 2025, n=2938

Type d'hébergement selon le type de destination

	Ensemble	Mer/littoral	Montagne	Campagne/espace rural	Ville/Destination urbaine
Location (appartement, maison)	39%	42%	56%	49%	47%
Hôtel	31%	35%	47%	41%	54%
Chez des amis ou de la famille	31%	29%	39%	46%	43%
Camping	19%	24%	23%	22%	18%
Résidence secondaire personnelle ou familiale	18%	21%	26%	29%	26%
Village de vacances/club	10%	13%	15%	12%	11%
Bateau (navie de croisière, péniche, voilier...)	4%	5%	9%	6%	7%
Auberge de jeunesse	3%	4%	7%	6%	6%
Echange de logement	3%	4%	8%	5%	5%

Le camping en France, l'hôtel à l'étranger

Dans quel(s) type(s) d'hébergement avez-vous séjourné pendant vos vacances principales ?

Base : répondants partis en vacances en 2025, n=2938

Type d'hébergement selon les destinations

	Ensemble	En France, à moins de 200 km de votre domicile	En France, entre 200 km et 500 km de votre domicile	En France, à plus de 500 km de votre domicile	Dans un pays européen	Hors Europe
Location (appartement, maison)	39%	38%	38%	38%	37%	29%
Hôtel	31%	18%	15%	16%	44%	53%
Chez des amis ou de la famille	31%	34%	27%	34%	21%	35%
Camping	19%	22%	24%	19%	6%	5%
Résidence secondaire personnelle ou familiale	18%	24%	13%	15%	11%	17%
Village de vacances/club	10%	6%	8%	8%	11%	5%
Bateau (navie de croisière, péniche, voilier...)	4%	1%	1%	1%	2%	2%
Auberge de jeunesse	3%	2%	1%	1%	3%	1%
Echange de logement	3%	2%	1%	1%	3%	1%

Types d'hébergements selon les profils

Dans quel(s) type(s) d'hébergement avez-vous séjourné pendant vos vacances principales ?

Base : répondants partis en vacances en 2025, n=2938

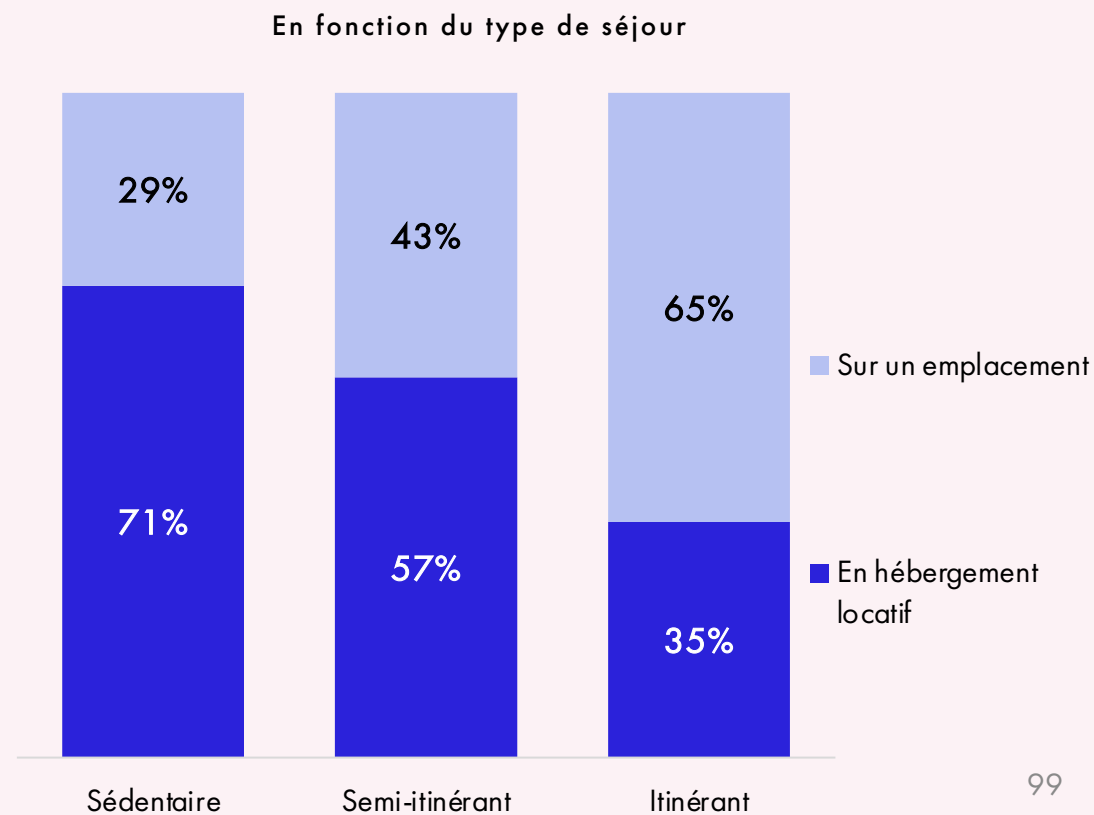
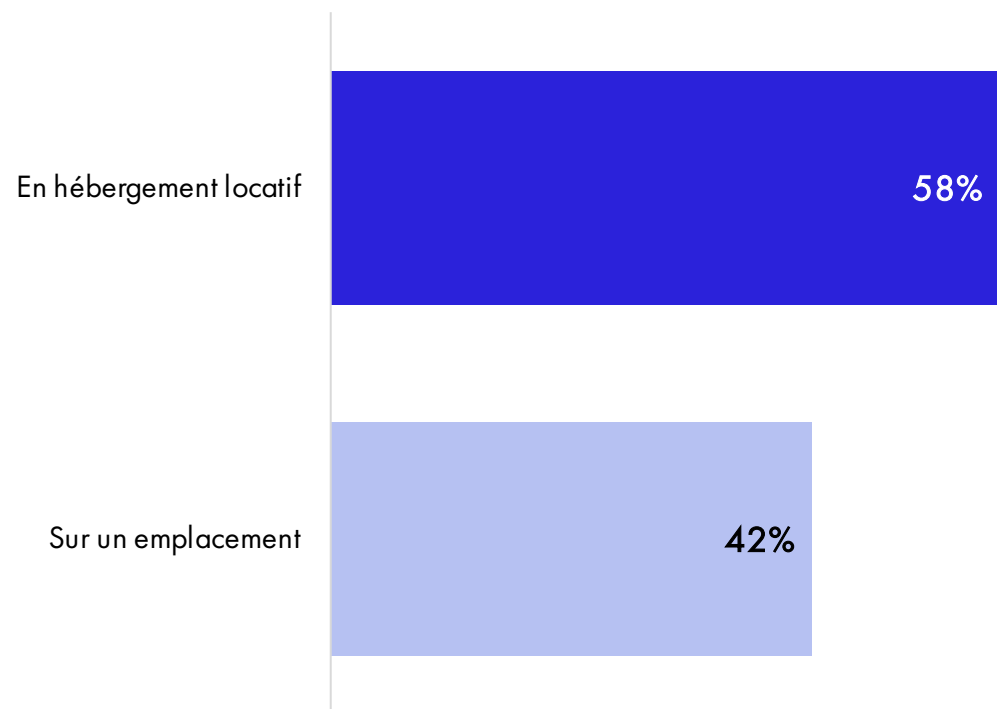
Type d'hébergement selon l'âge et la situation familiale

	Ensemble	Entre 18 et 24 ans	Entre 25 et 34 ans	Entre 35 et 44 ans	Entre 45 et 54 ans	Entre 55 et 64 ans	Entre 65 et 75 ans	Seul(e), sans enfant	Seul(e), avec enfant(s)	En couple, sans enfant	En couple, avec enfant(s)
Location (appartement, maison)	39%	47%	42%	44%	36%	36%	34%	38%	30%	40%	42%
Hôtel	31%	34%	33%	32%	33%	31%	27%	30%	27%	34%	29%
Chez des amis ou de la famille	31%	33%	35%	33%	26%	30%	32%	36%	33%	31%	26%
Camping	19%	17%	19%	23%	21%	18%	17%	14%	23%	17%	26%
Résidence secondaire personnelle ou familiale	18%	22%	20%	23%	17%	13%	12%	16%	14%	17%	20%
Village de vacances/club	10%	9%	11%	14%	8%	6%	11%	9%	7%	9%	13%
Bateau (navie de croisière, péniche, voilier...)	4%	5%	6%	4%	3%	2%	4%	5%	0%	4%	4%
Auberge de jeunesse	3%	8%	5%	3%	2%	1%	1%	5%	1%	2%	2%
Echange de logement	3%	4%	4%	4%	3%	1%	1%	4%	4%	2%	3%

Le camping locatif a trouvé sa place

Pour votre séjour en camping, étiez-vous...

Base : répondants partis en vacances en camping 2025, n=571 ; Dont Sédentaires : n=284 ; Semi-itinérants : n=134 ; Itinérants : n=153

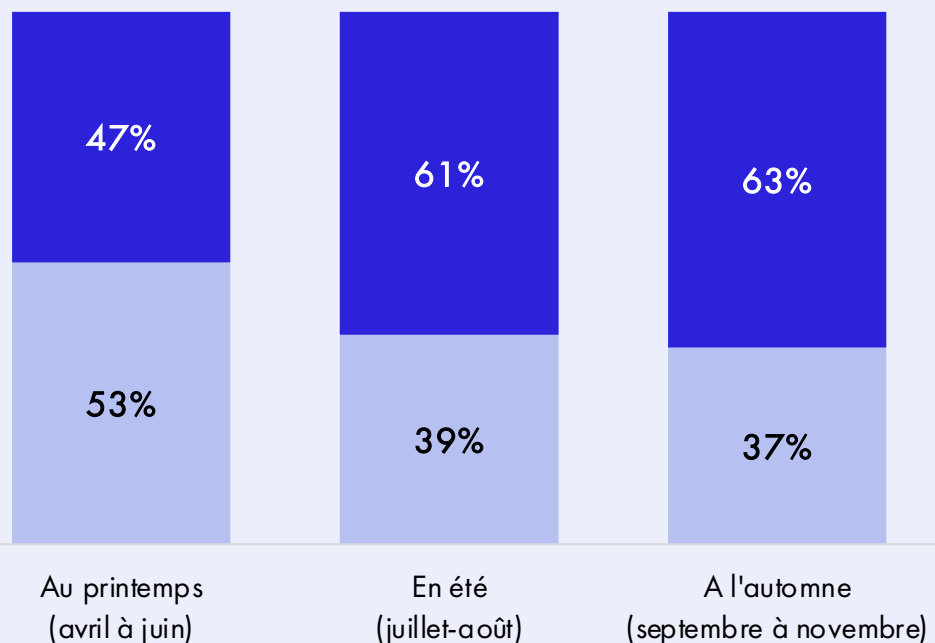


Notamment pour les courts séjours

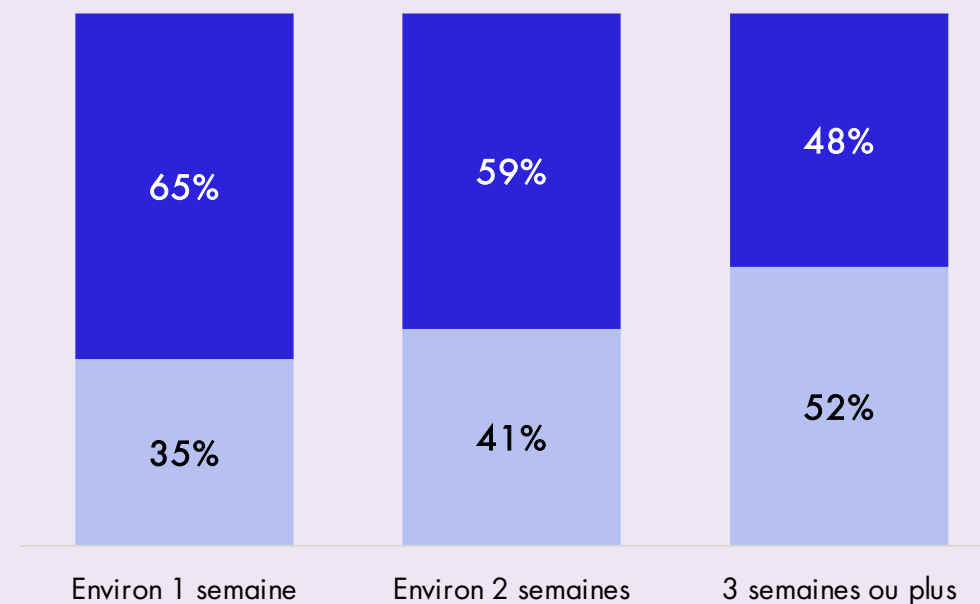
Pour votre séjour en camping, étiez-vous...

Base : répondants partis en vacances en camping 2025, n=571 ; Dont Sédentaires : n=284 ; Semi-itinérants : n=134 ; Itinérants : n=153

Type d'hébergement en camping selon la période des vacances



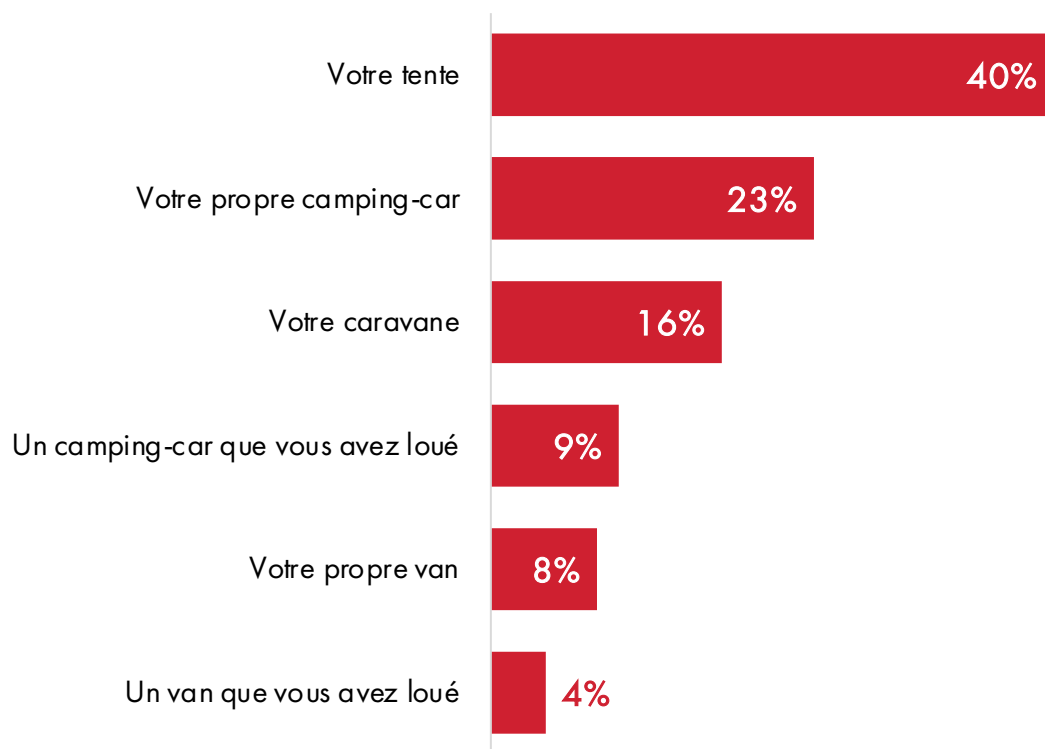
Type d'hébergement en camping selon la durée du séjour



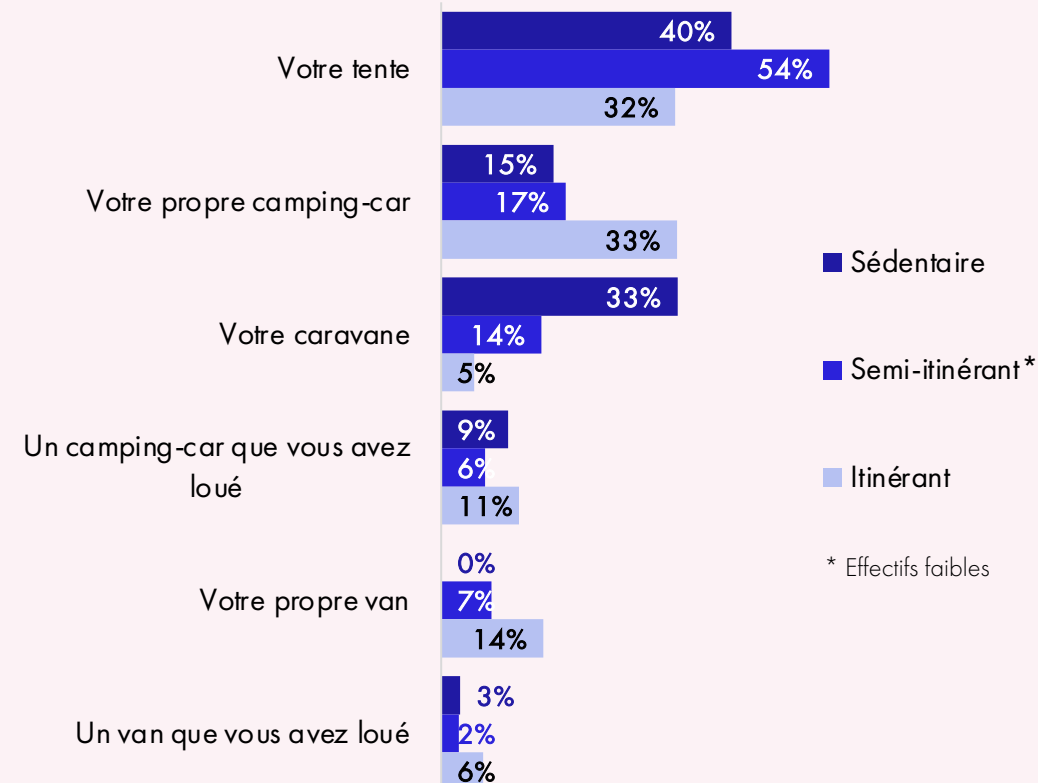
Modalités d'occupation des emplacements de camping

Etes-vous venu(e) avec...

Base : répondants ayant loué un emplacement de camping en 2025, n=235 ; Dont Sédentaires : n=83 ; Semi-itinérants : n=52 ; Itinérants : n=100



En fonction du type de séjour

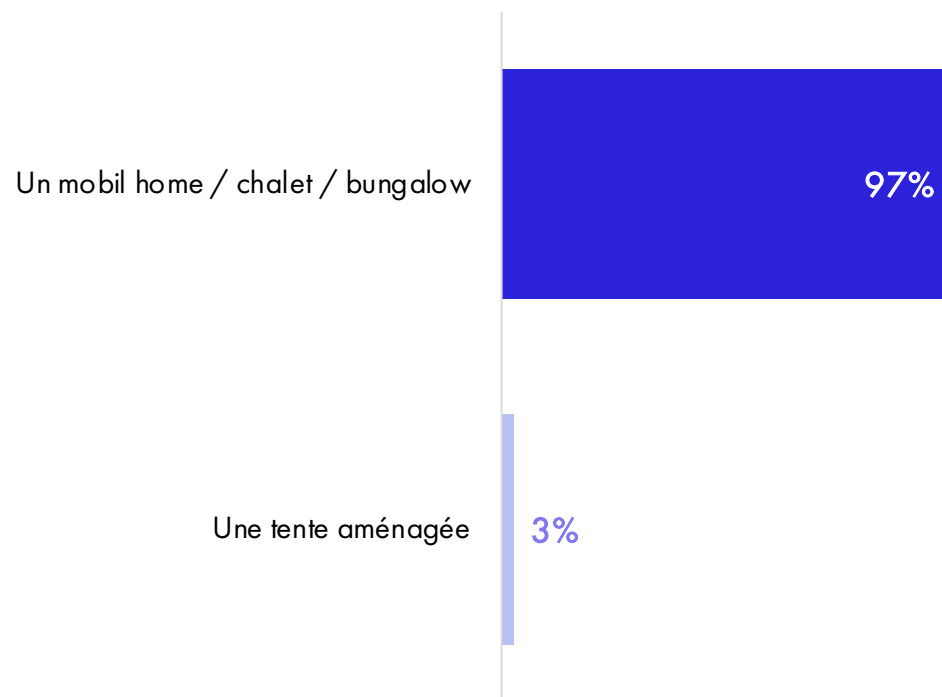


* Effectifs faibles

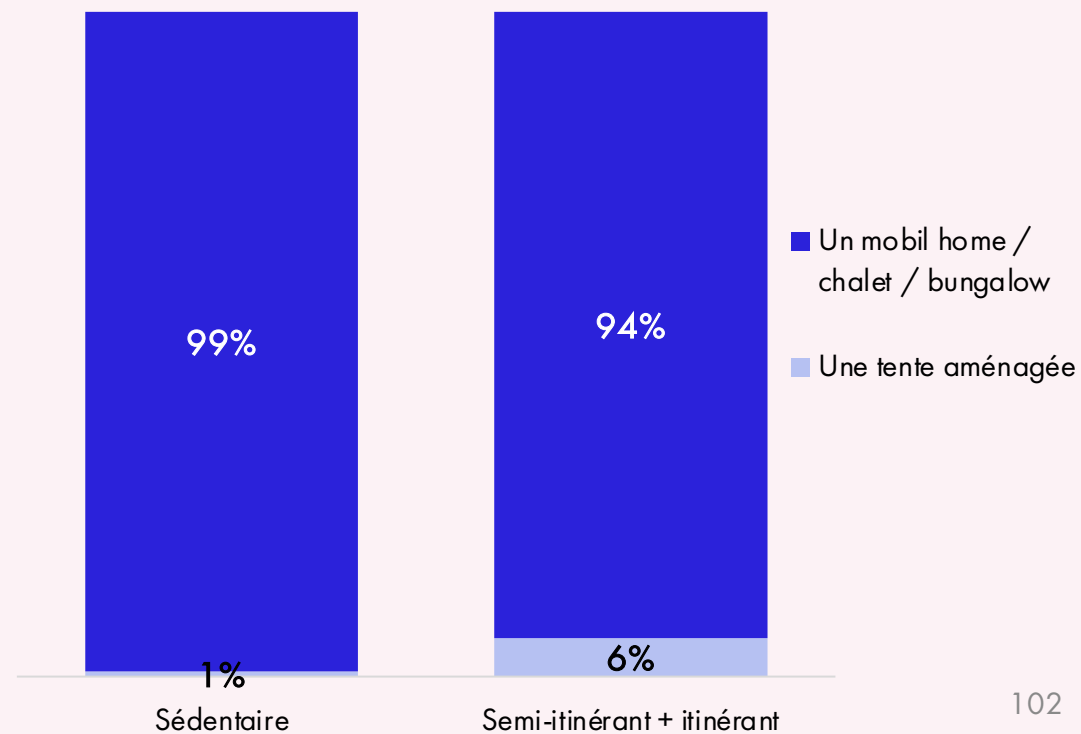
Type de location en camping

Et vous avez loué...

Base : répondants ayant loué un hébergement de camping en 2025, n=336 ; Dont Sédentaires : n=201 ; Semi-itinérants et Itinérant : n=135



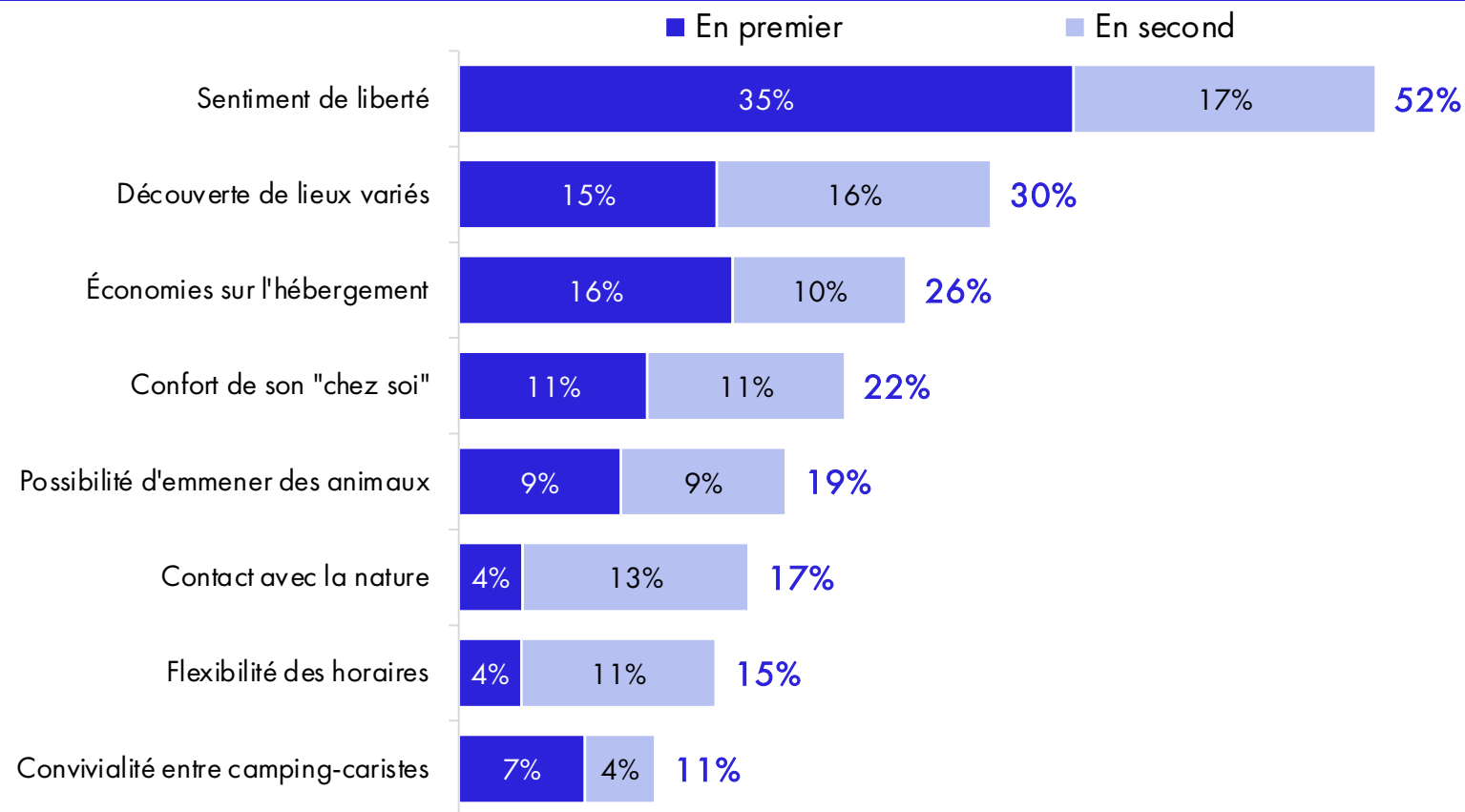
En fonction du type de séjour



La van-life : la liberté comme promesse...

Vous avez déclaré être parti(e) en vacances en camping-car, van ou caravane. Quels sont les principaux avantages ce mode de vacances selon vous ?

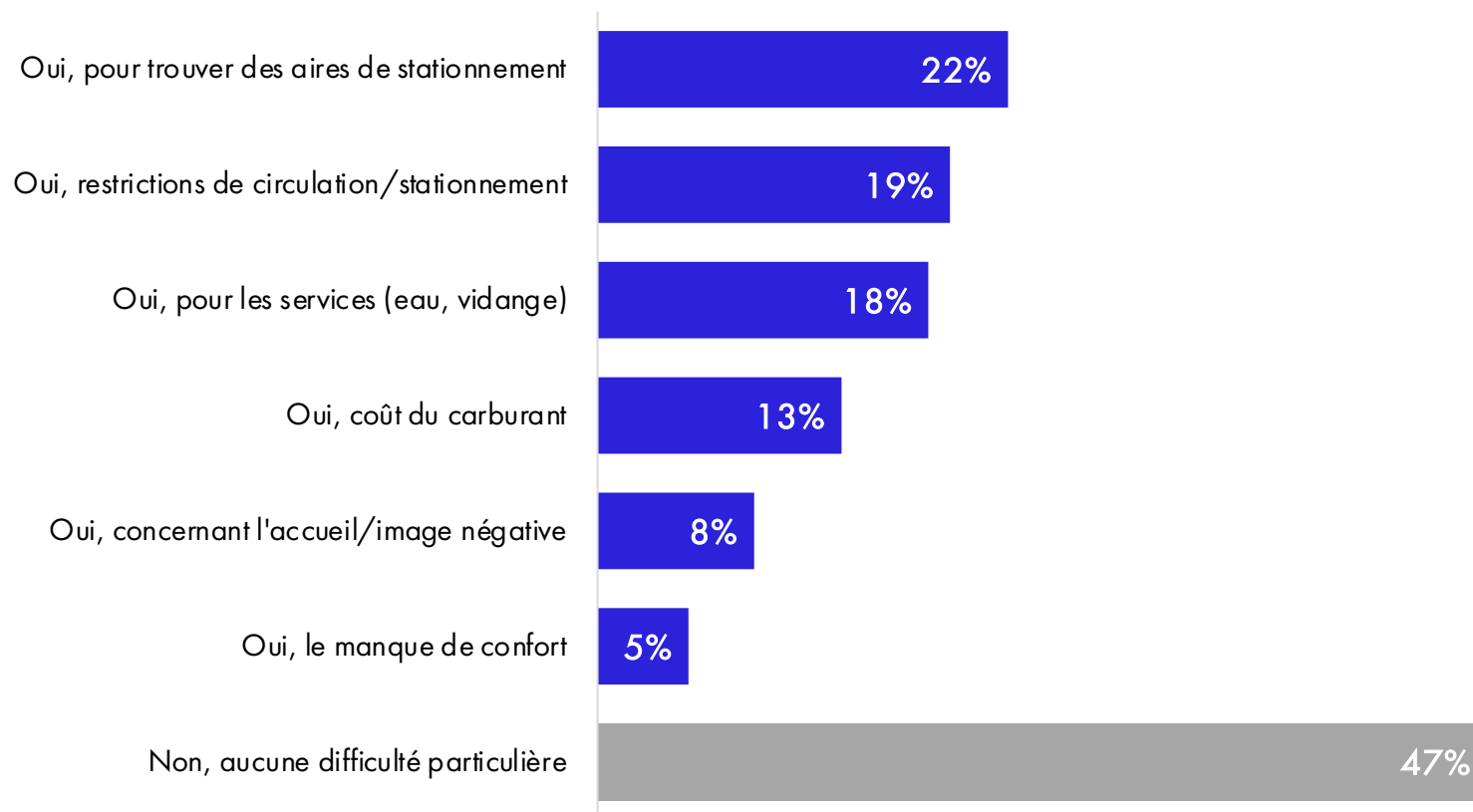
Répondants ayant passé des vacances en camping-car, van ou caravane ; n=93



... et ses frictions pratiques

Avez-vous rencontré des difficultés particulières ?

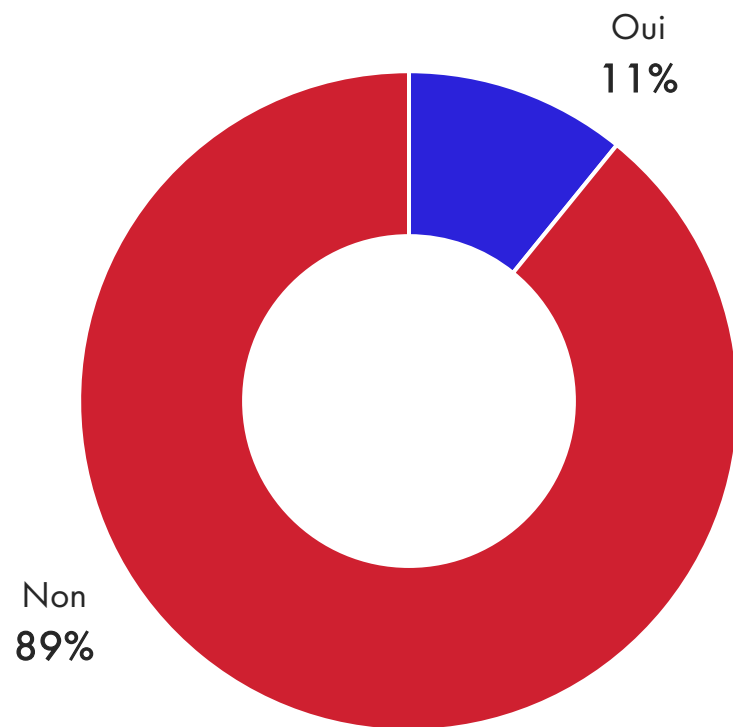
Répondants ayant passé des vacances en camping-car, van ou caravane ; n=93 – Plusieurs réponses possibles



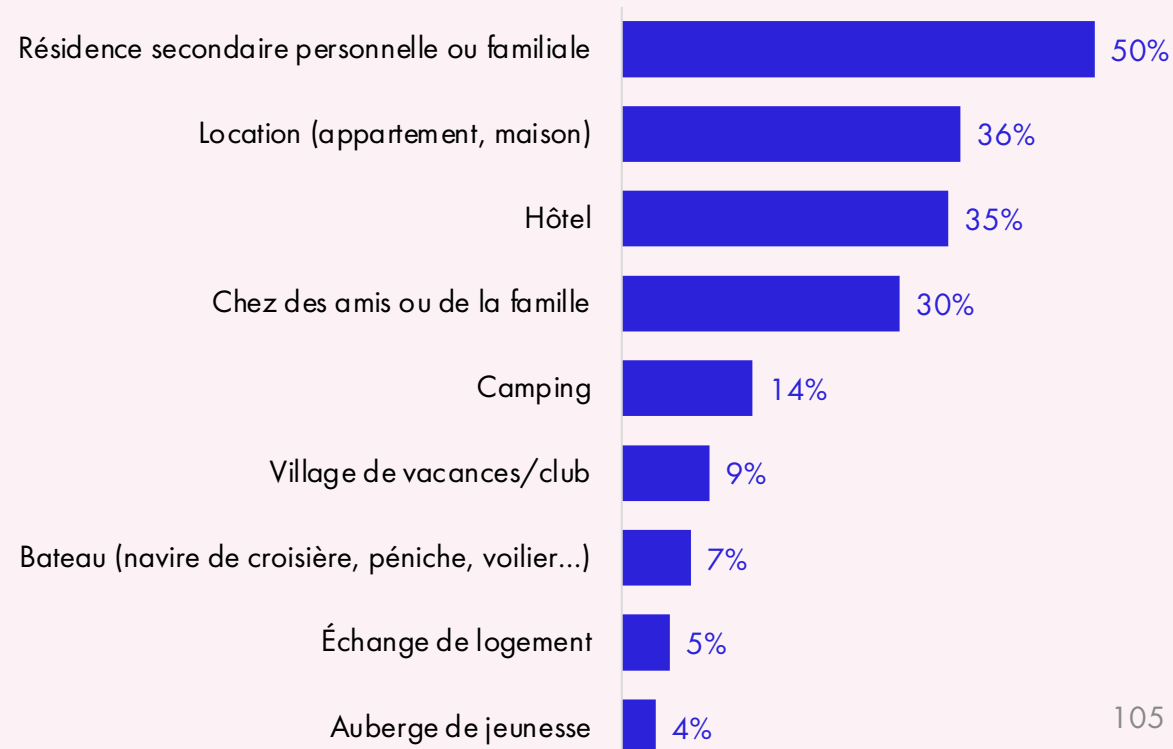
La résidence secondaire : une ressource inégale

Disposez-vous d'une résidence secondaire ou d'une maison de famille dans laquelle vous pouvez passer des vacances ou des week-ends ?

Base totale, n = 4 008



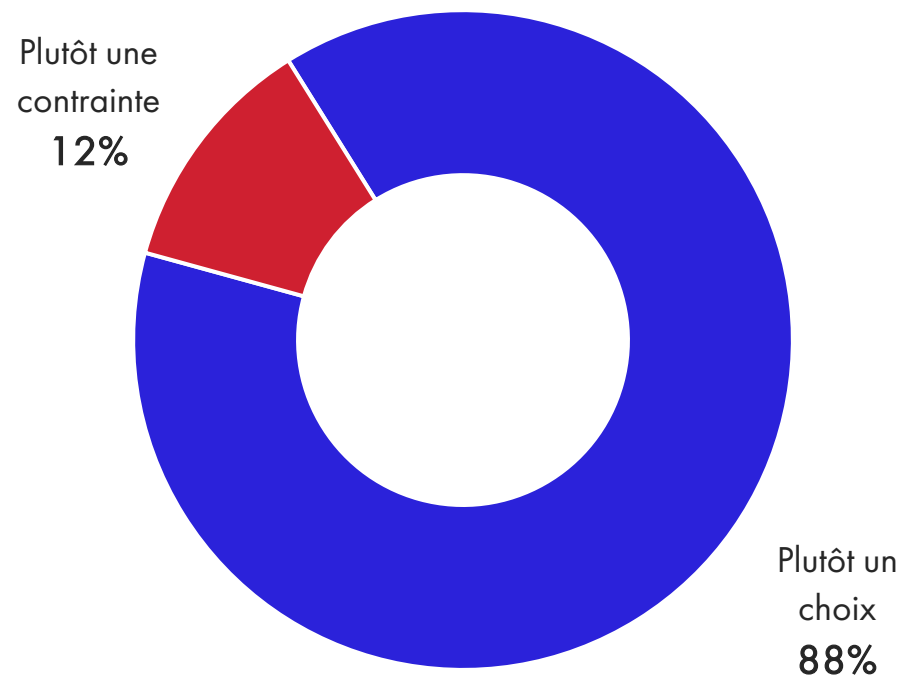
Types d'hébergement pour les vacances principales de ceux qui disposent d'une résidence secondaire ou maison de famille



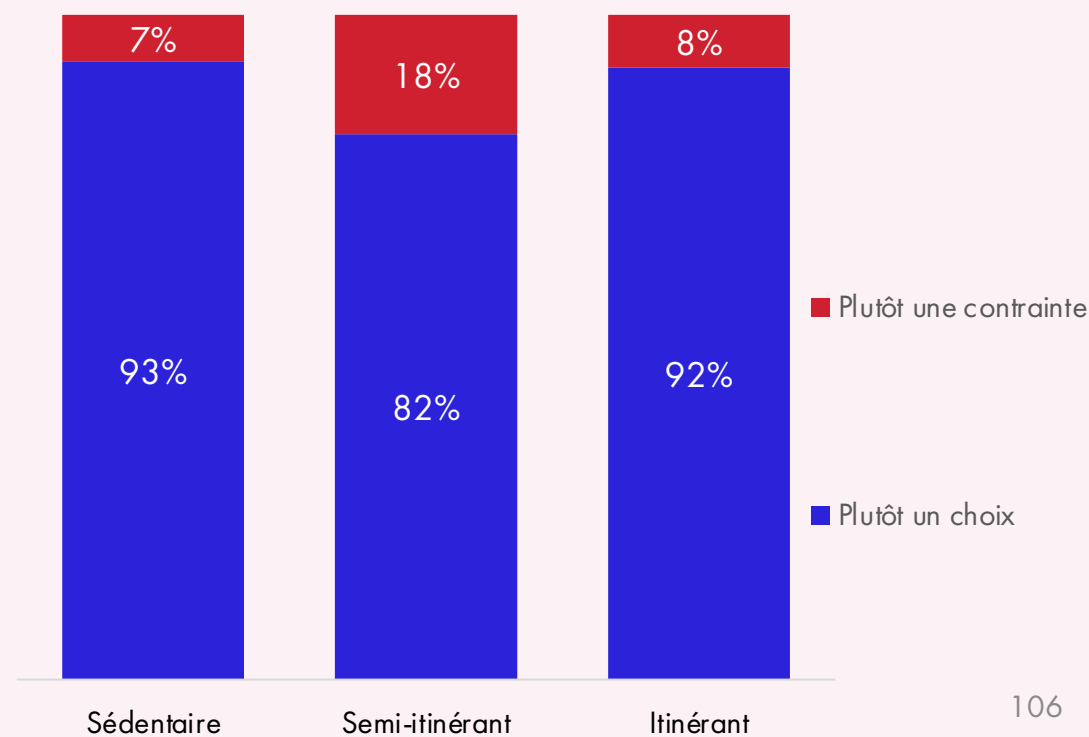
Un choix assumé, pas une contrainte

Le fait de partir en vacances dans votre résidence secondaire ou familiale était-il...?

Base : répondants ayant séjourné dans leur résidence secondaire ou familiale en 2025, n=490 ; dont Sédentaires : n=141 ; Semi-itinérants : n=191 ; Itinérants : n=158



En fonction du type de séjour



Avec qui part-on ?

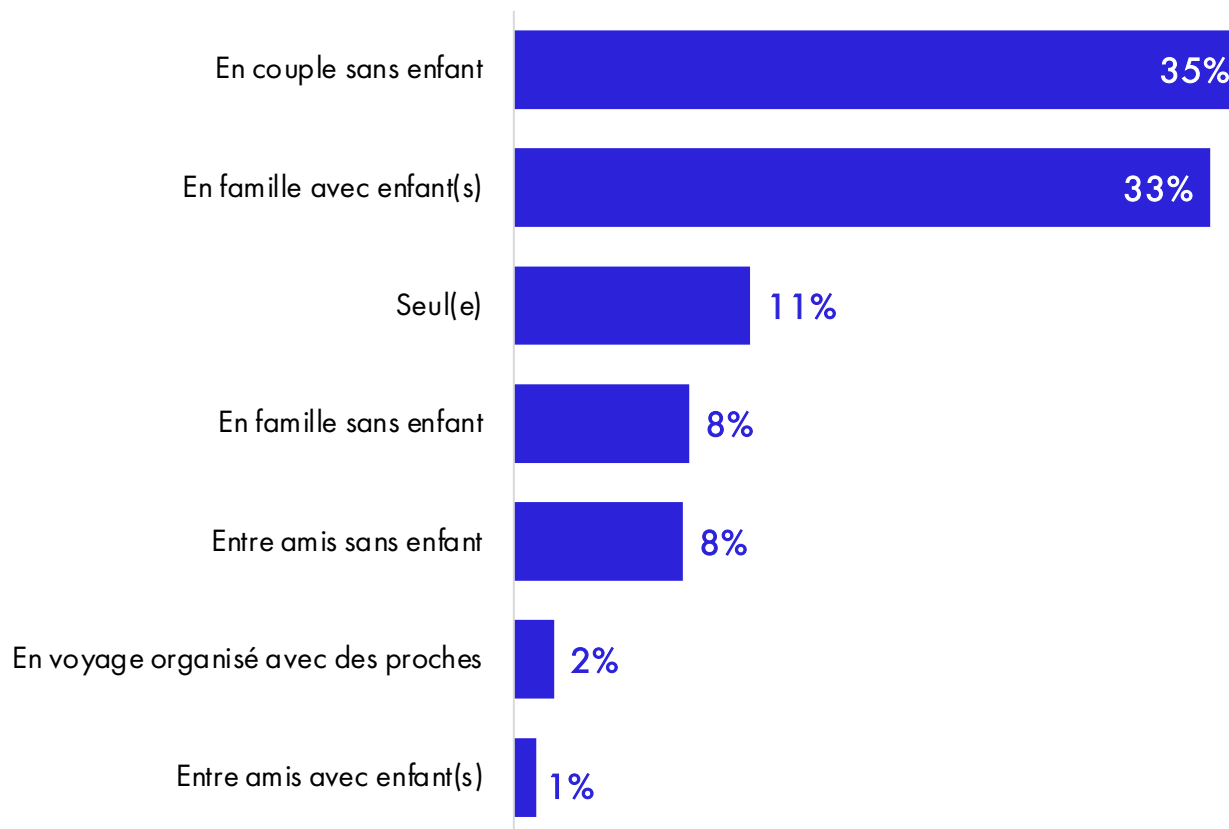
[Retour au sommaire](#)



Partir ensemble : la famille comme cadre dominant des vacances

Avec qui avez-vous passé vos vacances principales ?

Base : répondants partis en vacances en 2025, n=2938 ; Dont Sédentaires : n=1805; Semi-itinérants : n=580; Itinérants : n=559



Le séjour principal se déroule..

En famille :
41%

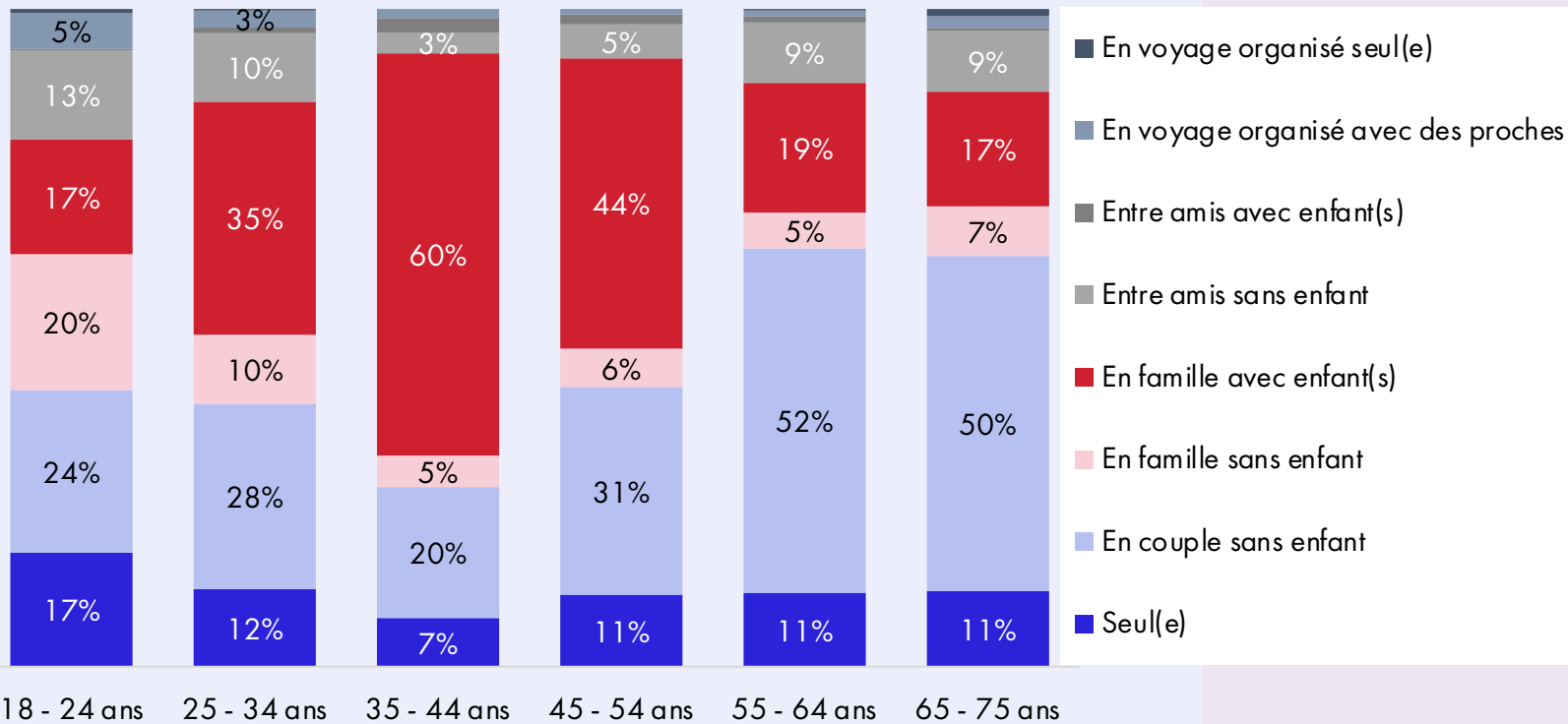
Entre amis :
9%

Accompagnants du séjour principal selon les profils

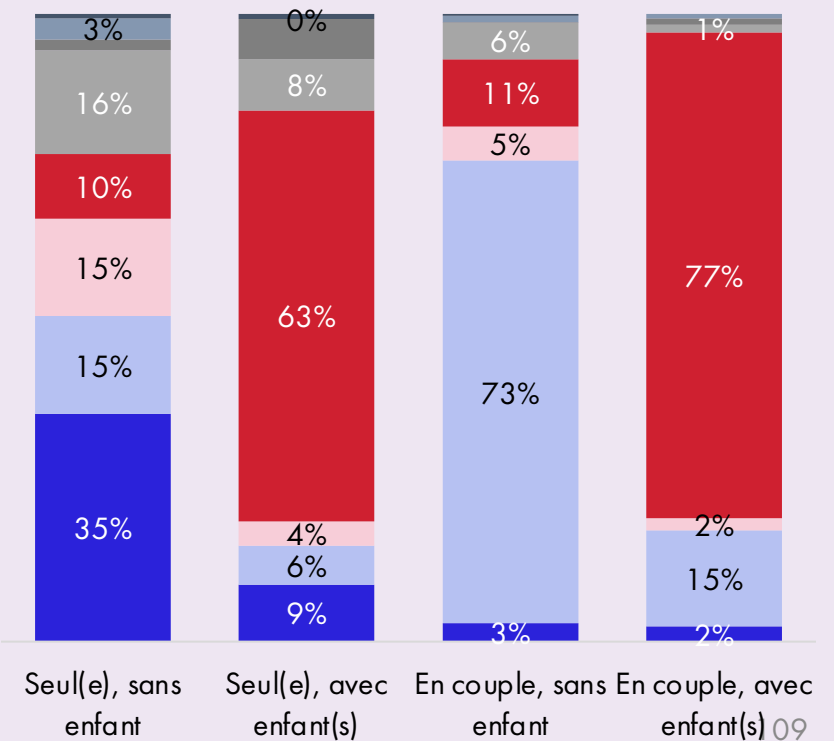
Avec qui avez-vous passé vos vacances principales ?

Base : répondants partis en vacances en 2025, n=2938 ; Dont Sédentaires : n=1805; Semi-itinérants : n=580; Itinérants : n=559

En fonction de l'âge



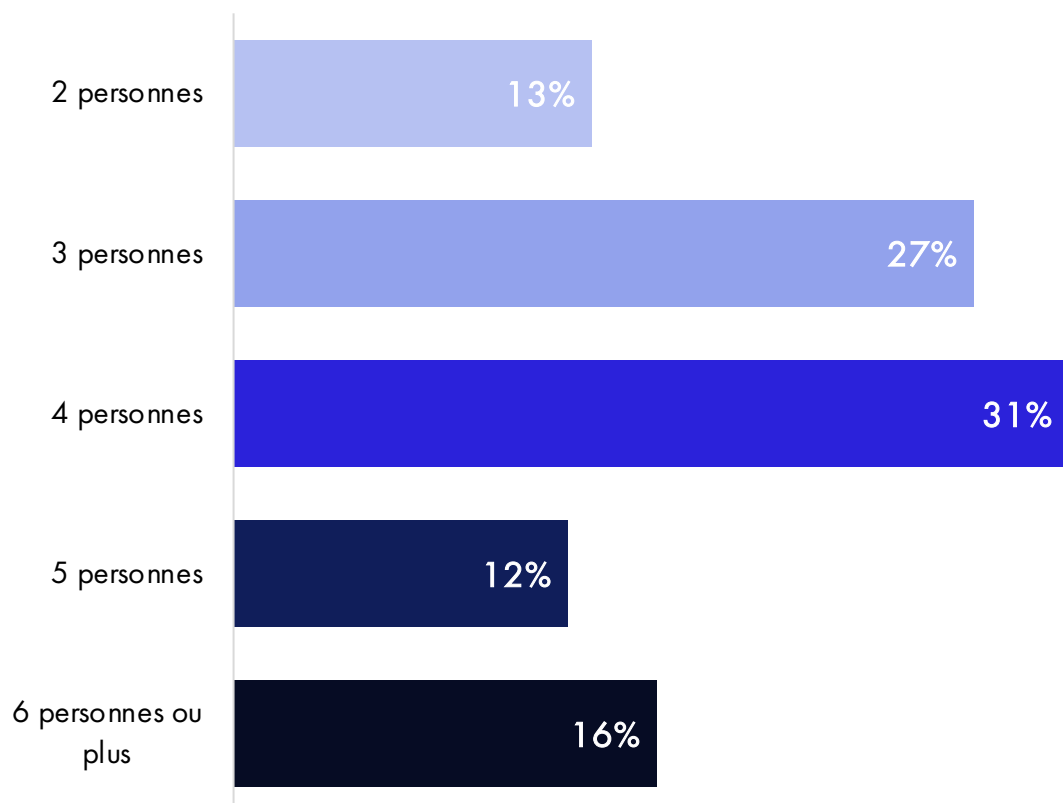
En fonction de la situation familiale



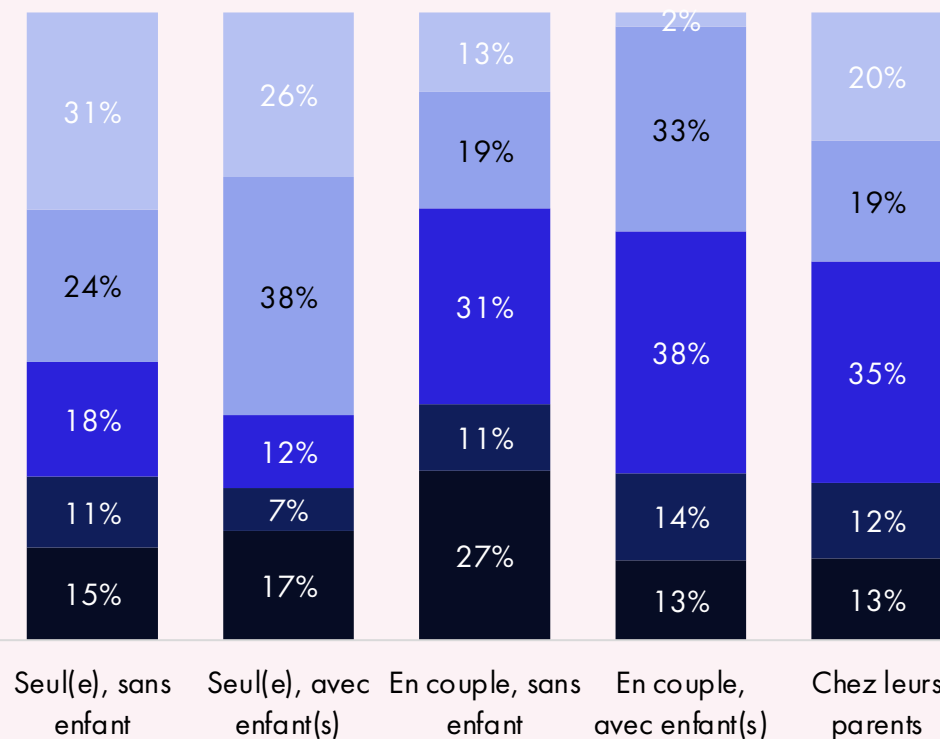
Nombre de personnes pour les vacances en famille ou entre amis

Combien de personnes ont participé à ce séjour ?

Base : répondants partis en vacances en famille ou entre amis; n=1487 ; Dont Sédentaires : n=943; Semi-itinérants : n=279 ; Itinérants : n=265



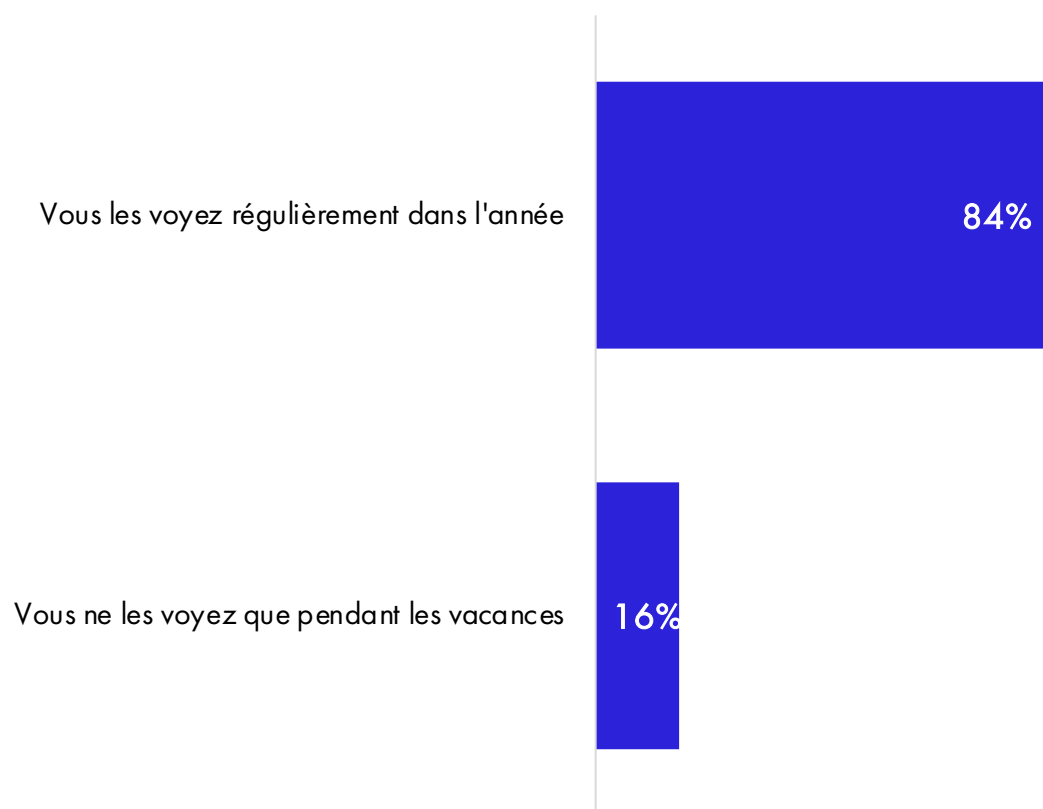
Nombres de personnes en fonction de la situation familiale



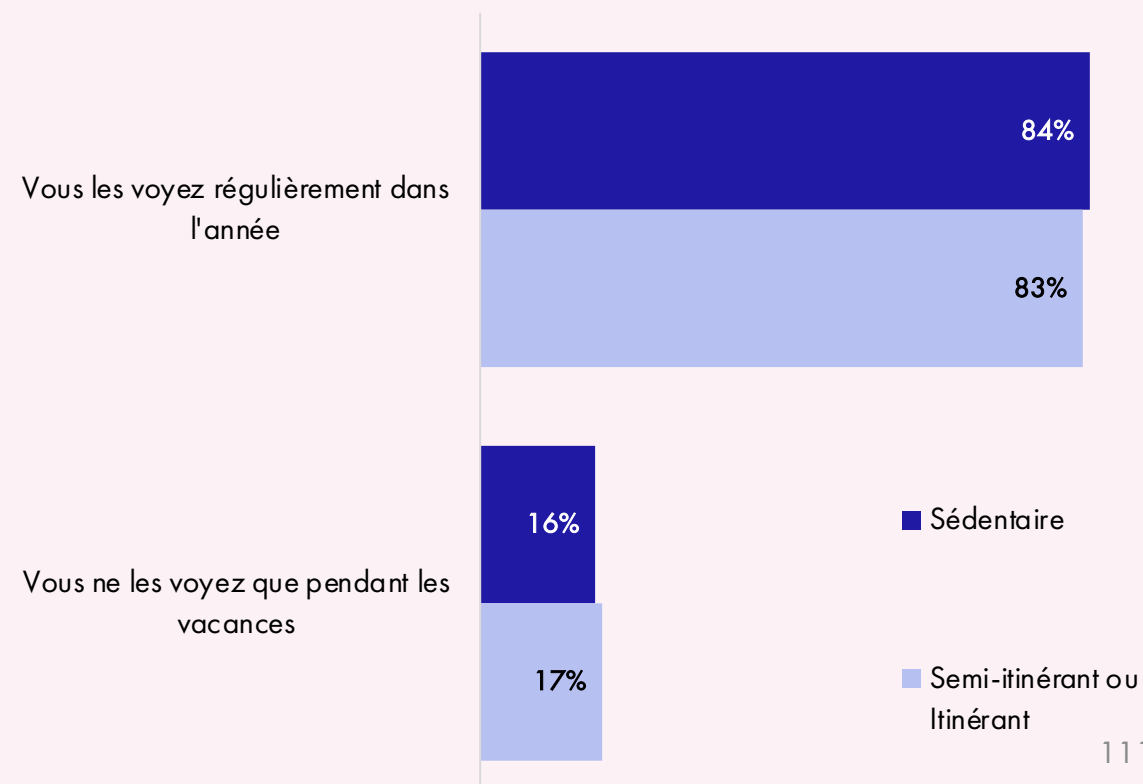
Des amis de vacances pour certains Français

Et concernant vos amis...

Base : répondants partis en vacances avec des amis, n=257 ; Dont Sédentaires : n=155; Semi-itinérants ou itinérants : n=102



En fonction du type de séjour



Ce que l'on cherche à vivre

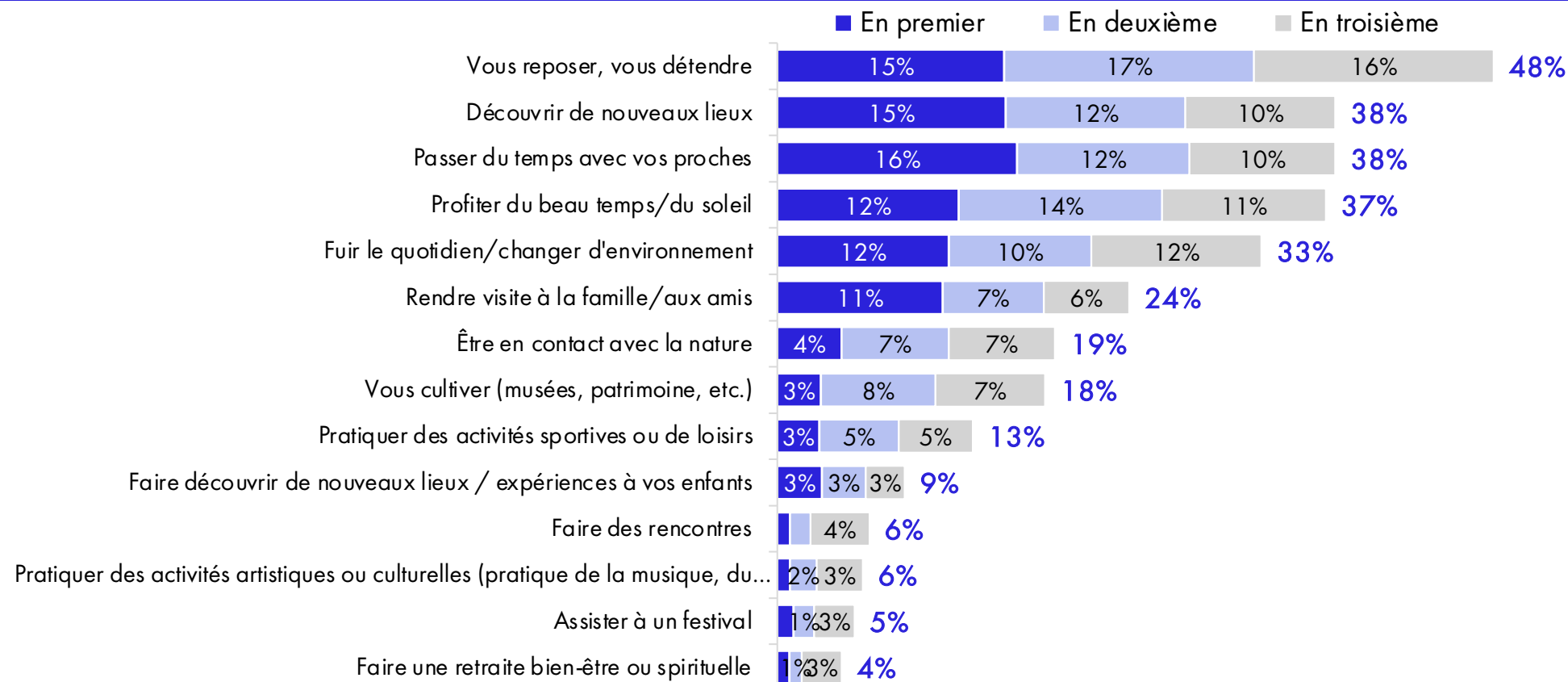
[Retour au sommaire](#)



Repos, découverte, liens : trois besoins fondamentaux

Quelles étaient vos motivations pour vos vacances principales (celles où vous êtes parti(e) le plus longtemps) ?

Base : répondants partis en vacances en 2025, n=2938



Les motivations aux vacances selon la destination : la nature en montagne, le soleil à la mer, découverte et culture dans les villes

Quelles étaient vos motivations pour vos vacances principales (celles où vous êtes parti(e) le plus longtemps) ?

Base : répondants partis en vacances en 2025, n=2938

Motivations aux vacances selon le type de destination

	Ensemble	Mer/littoral	Montagne	Campagne/ espace rural	Ville/Destination urbaine
Vous reposer, vous détendre	48%	51%	40%	43%	40%
Découvrir de nouveaux lieux	38%	38%	43%	42%	47%
Passer du temps avec vos proches	38%	36%	30%	35%	35%
Pratiquer des activités sportives ou de loisirs	13%	12%	21%	14%	13%
Pratiquer des activités artistiques ou culturelles (pratique de la musique, du théâtre, de la peinture...)	6%	5%	6%	7%	8%
Assister à un festival	5%	5%	6%	6%	6%
Rendre visite à la famille/aux amis	24%	19%	22%	29%	27%
Être en contact avec la nature	19%	16%	29%	24%	15%
Faire une retraite bien-être ou spirituelle	4%	4%	5%	6%	5%
Vous cultiver (musées, patrimoine, etc.)	18%	18%	20%	22%	27%
Faire découvrir de nouveaux lieux / expériences à vos enfants	9%	8%	10%	8%	8%
Fuir le quotidien/changer d'environnement	33%	33%	30%	29%	27%
Profiter du beau temps/du soleil	37%	45%	26%	24%	28%
Faire des rencontres	6%	6%	9%	8%	9%
Autre	2%	2%	2%	3%	3%

Les motivations aux vacances selon les profils

Quelles étaient vos motivations pour vos vacances principales (celles où vous êtes parti(e) le plus longtemps) ?

Base : répondants partis en vacances en 2025, n=2938

Découvrir de nouveaux lieux

- Plus de 55 ans
- En couple, sans enfant
- Foyers les plus aisés
- Habitants de Bourgogne – Franche-Comté, des Pays de la Loire

Passer du temps avec vos proches

- Moins de 34 ans
- Foyers avec enfant(s) en bas âge
- Familles de 2 enfants ou plus

Pratiquer des activités sportives ou de loisirs

- Familles monoparentales
- Actifs télétravaillant souvent depuis leur lieu de vacances

Rendre visite à la famille, aux amis

- Personnes vivant seules, sans enfant
- Chômeurs et inactifs
- Foyers les plus modestes

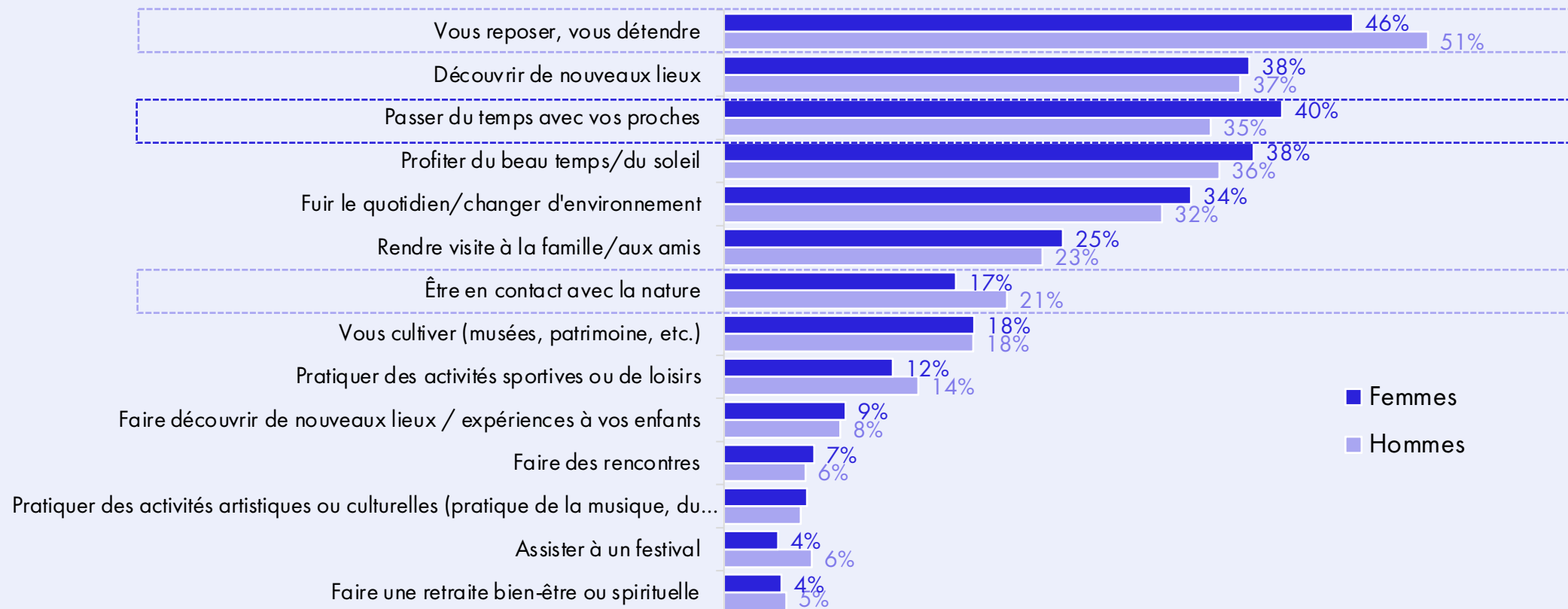
Profiter du beau temps, du soleil

- Plus de 65 ans
- Habitants des Hauts-de-France et d'Auvergne – Rhône-Alpes
- Personnes disposant d'une résidence secondaire
- Adeptes du camping

Quelques différences de genre sur les attentes à l'égard des vacances

Quelles étaient vos motivations pour vos vacances principales (celles où vous êtes parti(e) le plus longtemps) ?

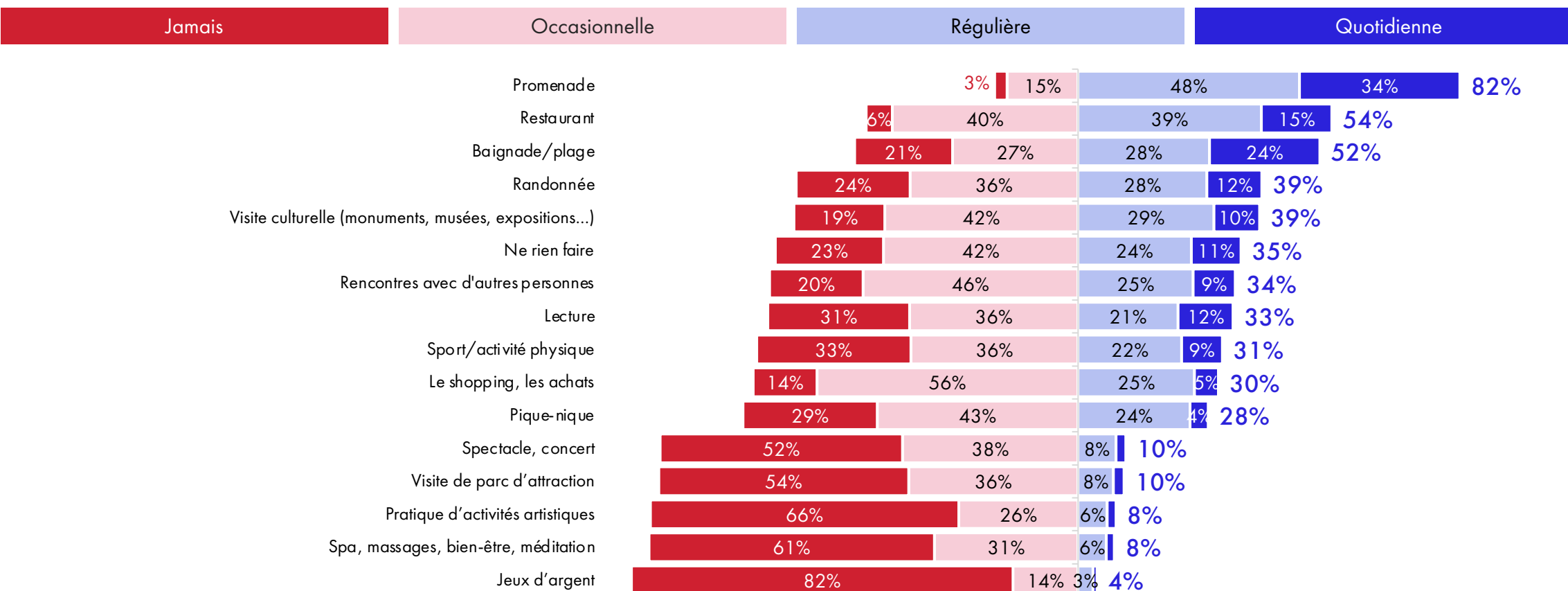
Base : répondants partis en vacances en 2025, n=2938



La simplicité heureuse des vacances

Durant vos vacances principales, quelle était la fréquence de ces activités ?

Base : répondants partis en vacances en 2025, n=2938



Les activités pratiquées en vacances selon les profils

Durant vos vacances principales, quelle était la fréquence de ces activités ?

Base : répondants partis en vacances en 2025, n=2938

Activités pratiquées régulièrement	Selon l'âge							Selon la situation familiale			
	Ensemble	18 à 24 ans	25 à 34 ans	35 à 44 ans	45 à 54 ans	55 à 64 ans	65 à 75 ans	Seul(e), sans enfant	Seul(e), avec enfant(s)	En couple, sans enfant	En couple, avec enfant(s)
Promenade	82%	77%	82%	82%	84%	84%	82%	79%	81%	82%	85%
Restaurant	54%	64%	60%	49%	55%	53%	48%	55%	50%	56%	53%
Baignade/plage	52%	63%	57%	59%	57%	43%	36%	45%	64%	45%	63%
Randonnée	39%	41%	40%	39%	38%	41%	39%	40%	35%	41%	39%
Visite culturelle (monuments, musées, expositions...)	39%	47%	36%	37%	39%	39%	38%	40%	26%	40%	38%
Ne rien faire	35%	37%	35%	34%	37%	33%	34%	39%	38%	33%	35%
Rencontres avec d'autres personnes	34%	39%	28%	30%	36%	35%	37%	34%	36%	35%	31%
Lecture	33%	29%	34%	31%	31%	34%	40%	34%	31%	34%	34%
Sport/activité physique	31%	43%	32%	34%	28%	30%	23%	35%	34%	27%	31%
Le shopping, les achats	30%	39%	36%	27%	34%	24%	24%	28%	28%	28%	34%
Pique-nique	28%	42%	32%	34%	28%	22%	15%	25%	41%	22%	34%
Spectacle, concert	10%	14%	13%	11%	9%	8%	7%	13%	11%	8%	10%
Visite de parc d'attraction	10%	14%	14%	13%	10%	3%	5%	9%	15%	6%	14%
Pratique d'activités artistiques	8%	19%	12%	8%	5%	5%	5%	10%	9%	6%	7%
Spa, massages, bien-être, méditation	8%	13%	10%	10%	7%	6%	4%	8%	8%	6%	9%
Jeux d'argent	4%	7%	5%	4%	3%	3%	2%	4%	4%	3%	5%

Les activités pratiquées en vacances selon les profils

Durant vos vacances principales, quelle était la fréquence de ces activités ?

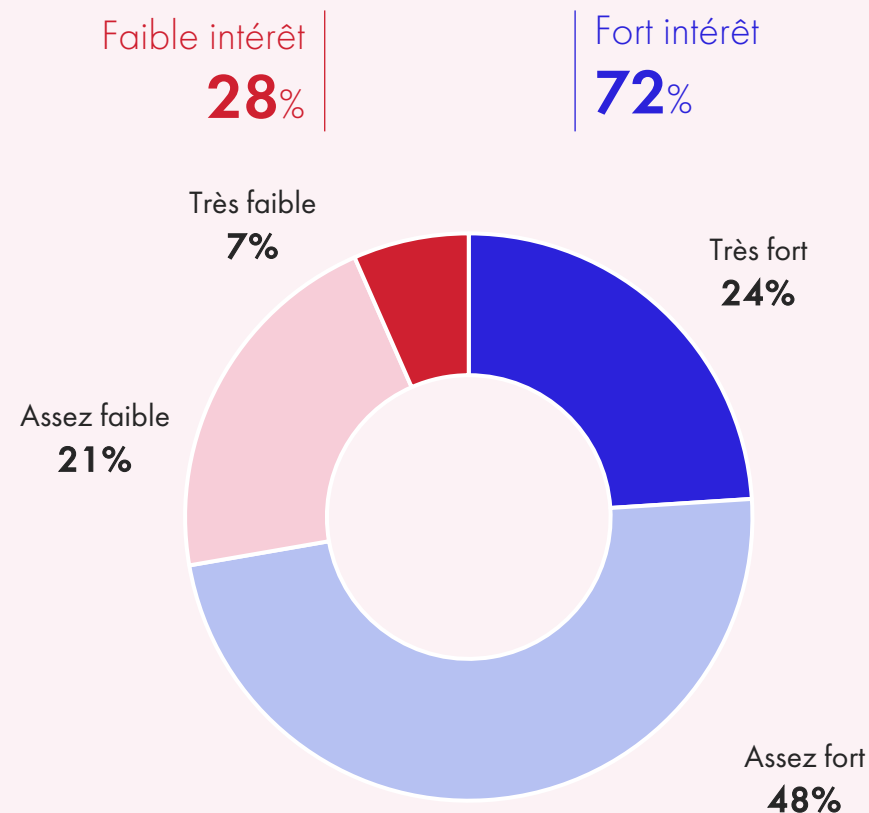
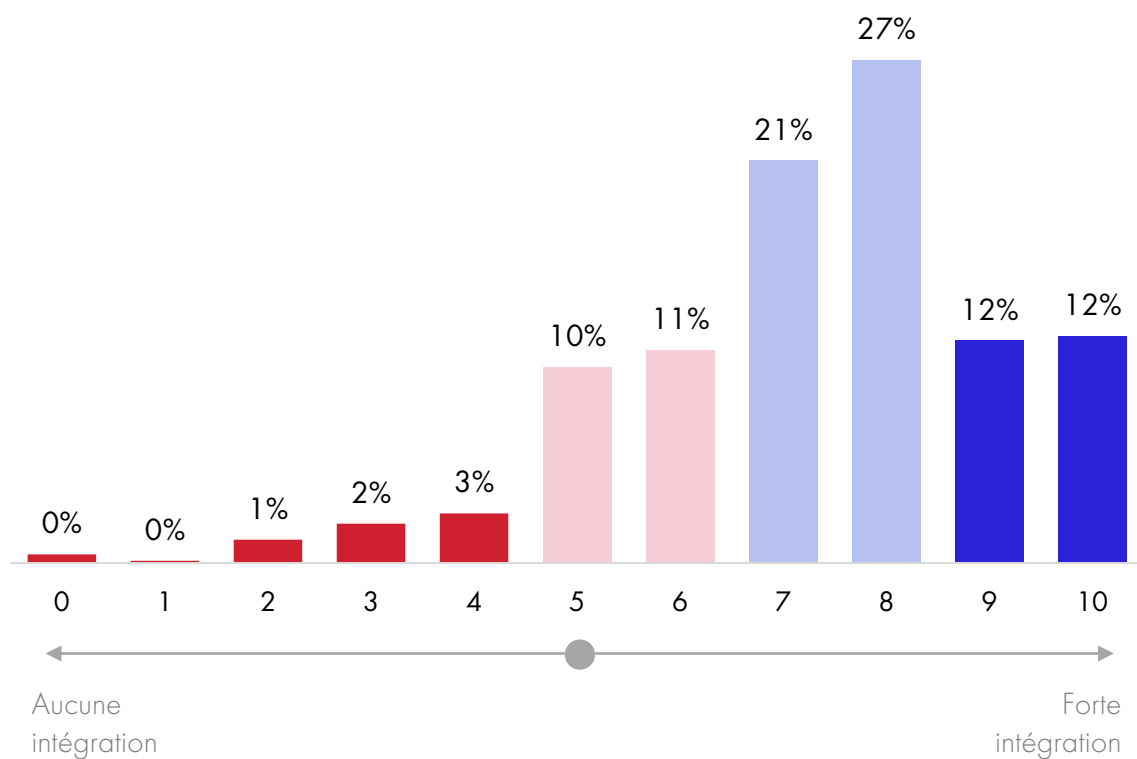
Base : répondants partis en vacances en 2025, n=2938

Activités pratiquées régulièrement	Selon le niveau de diplôme					Selon le niveau de vie				
	Ensemble	Aucun diplôme ou au plus BEPC	CAP, BEP	Baccalauréat général, technologique ou pro	Diplôme d'études supérieures	Très modestes	Assez modestes	Intermédiaires	Assez aisés	Très aisés
Promenade	82%	78%	86%	78%	83%	81%	82%	81%	81%	85%
Restaurant	54%	47%	52%	59%	57%	49%	53%	45%	56%	66%
Baignade/plage	52%	41%	53%	58%	53%	51%	51%	52%	53%	52%
Randonnée	39%	33%	42%	33%	44%	40%	38%	39%	44%	38%
Visite culturelle (monuments, musées, expositions...)	39%	32%	35%	38%	45%	37%	36%	34%	38%	45%
Ne rien faire	35%	35%	38%	35%	33%	40%	39%	30%	32%	34%
Rencontres avec d'autres personnes	34%	32%	31%	33%	36%	37%	28%	30%	35%	36%
Lecture	33%	27%	28%	27%	42%	29%	28%	33%	36%	42%
Sport/activité physique	31%	21%	26%	31%	39%	30%	27%	28%	35%	32%
Le shopping, les achats	30%	32%	30%	33%	28%	37%	27%	28%	30%	26%
Pique-nique	28%	22%	28%	29%	31%	35%	29%	28%	28%	20%
Spectacle, concert	10%	10%	10%	8%	12%	15%	7%	9%	5%	10%
Visite de parc d'attraction	10%	10%	8%	10%	11%	14%	11%	10%	8%	7%
Pratique d'activités artistiques	8%	5%	5%	9%	12%	13%	7%	6%	7%	5%
Spa, massages, bien-être, méditation	8%	5%	6%	9%	10%	10%	6%	6%	7%	7%
Jeux d'argent	4%	4%	4%	4%	4%	6%	3%	5%	4%	2%

Nature et plein-air : un désir largement partagé

Sur une échelle de 0 à 10, quel est votre niveau d'intérêt pour des vacances axées sur la nature et les activités de plein air ?

Base : répondants partis en vacances en 2025, n=2938

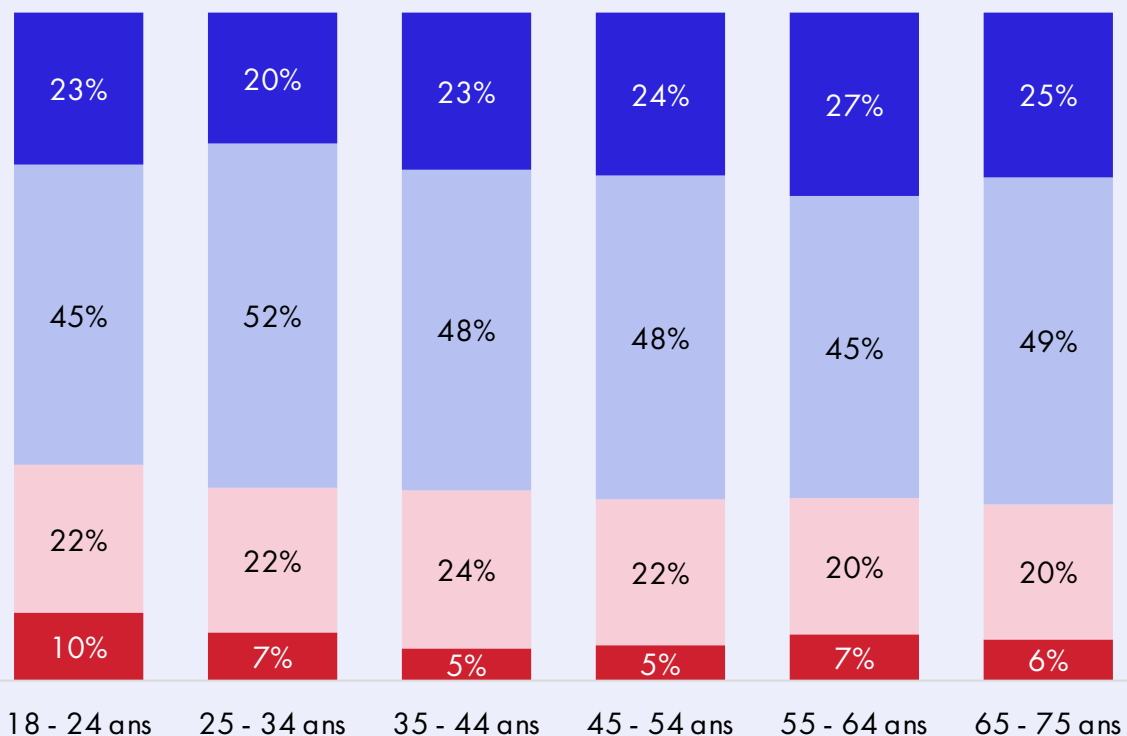


Intérêt pour les vacances axées sur la nature et le plein-air selon les profils

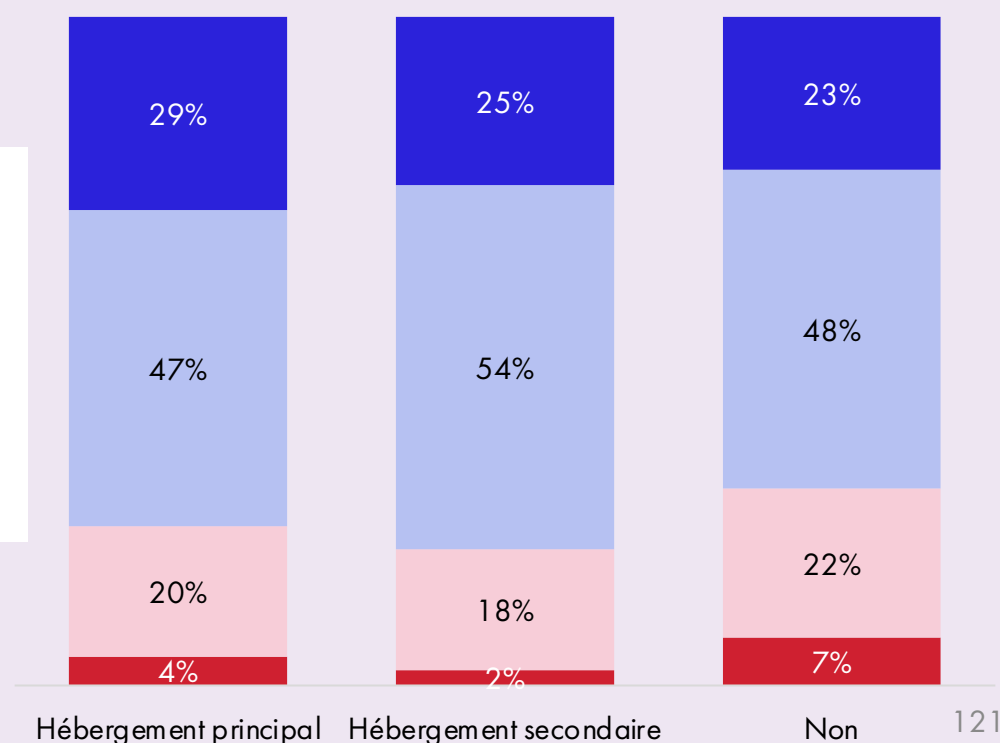
Sur une échelle de 0 à 10, quel est votre niveau d'intérêt pour des vacances axées sur la nature et les activités de plein air ?

Base : répondants partis en vacances en 2025, n=2938

Intérêt pour des vacances axées sur la nature en fonction de l'âge



Intérêt pour des vacances axées sur la nature en fonction de la pratique du camping

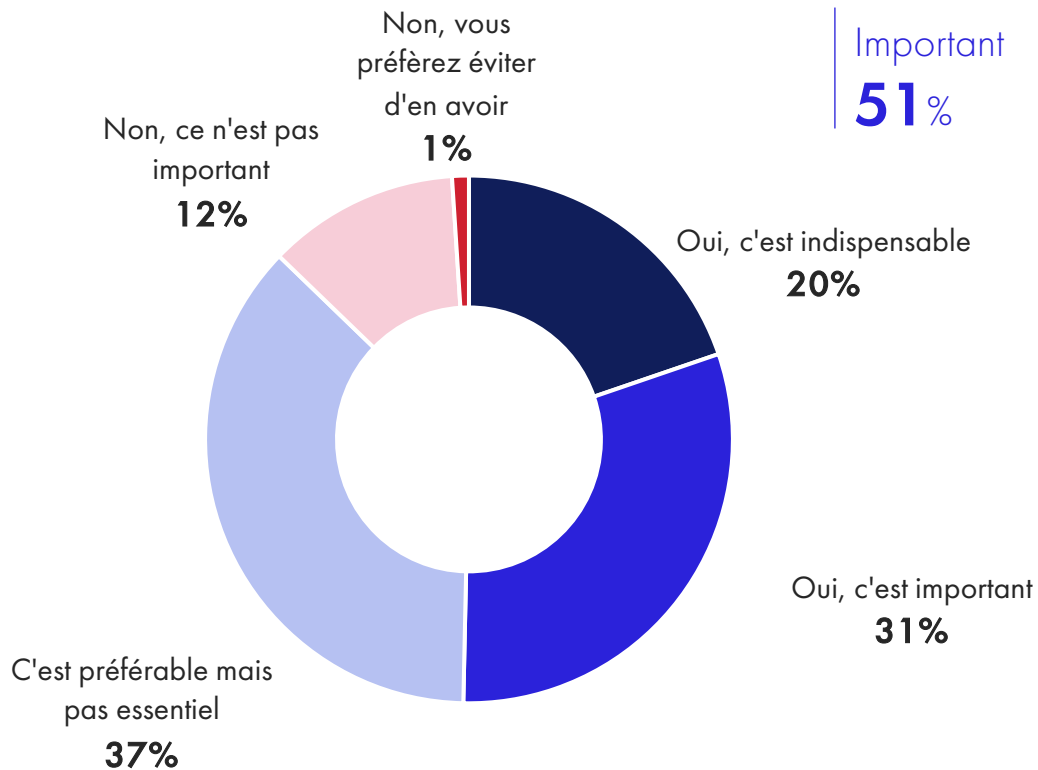


- Très fort
- Assez fort
- Assez faible
- Très faible

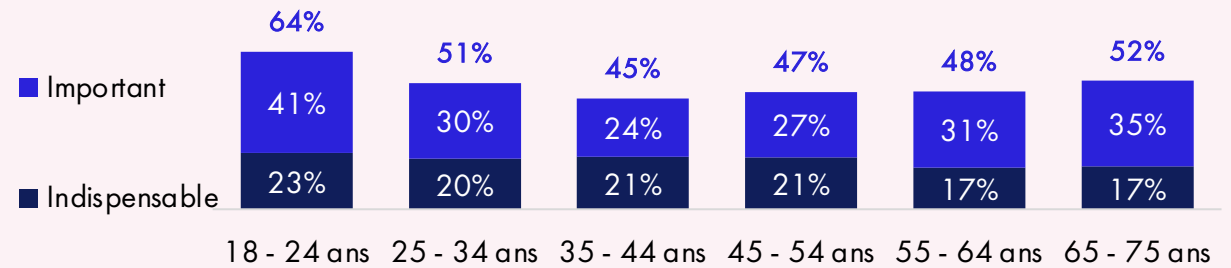
Connectés mais pas trop : l'ambivalence numérique

En vacances, recherchez-vous systématiquement une connexion Internet/WiFi ?

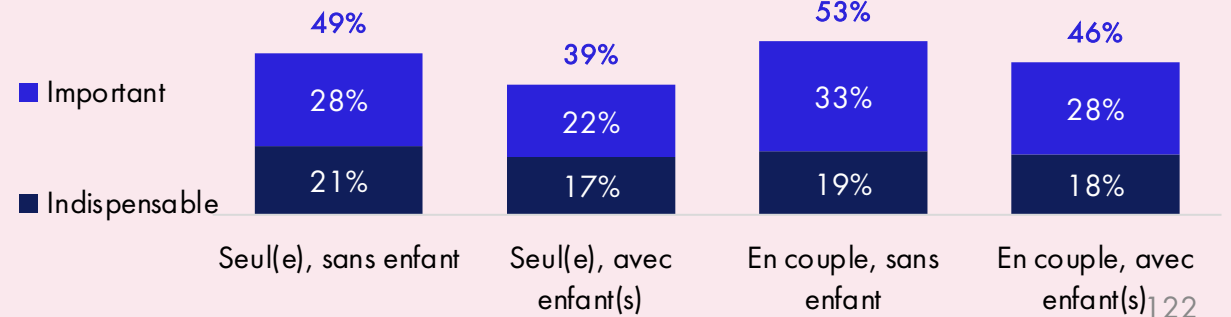
Base : répondants partis en vacances en 2025, n=2938



Importance de l'accès à une connexion Internet en fonction de l'âge



Importance de l'accès à une connexion Internet en fonction de la situation familiale



Des vacances globalement réussies

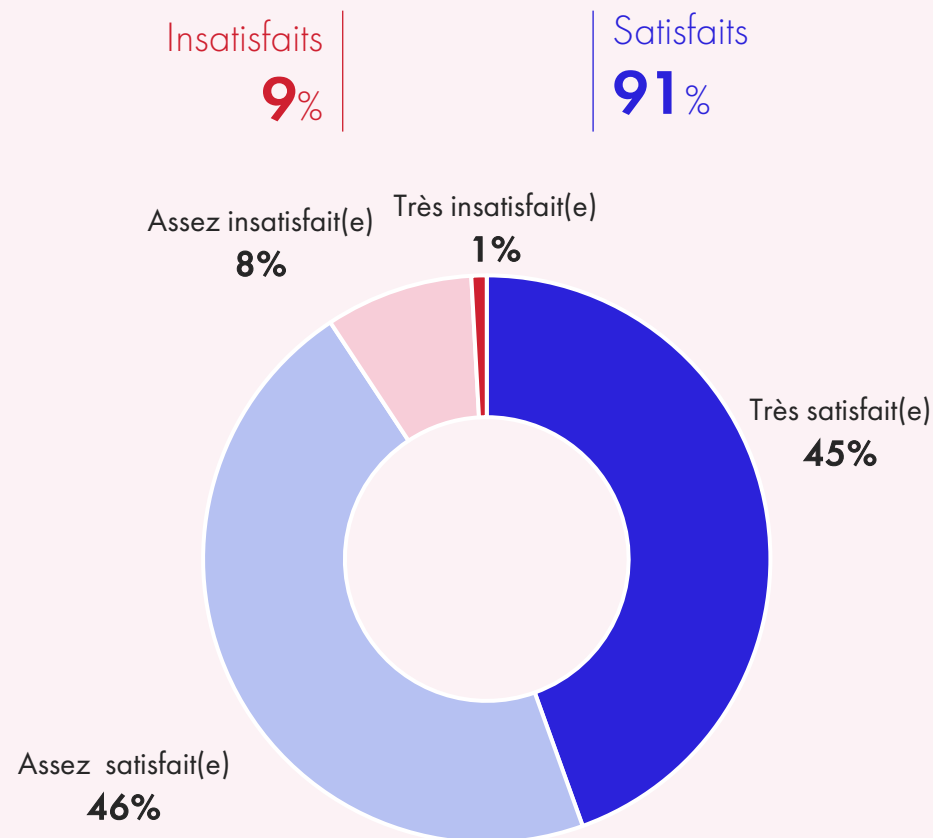
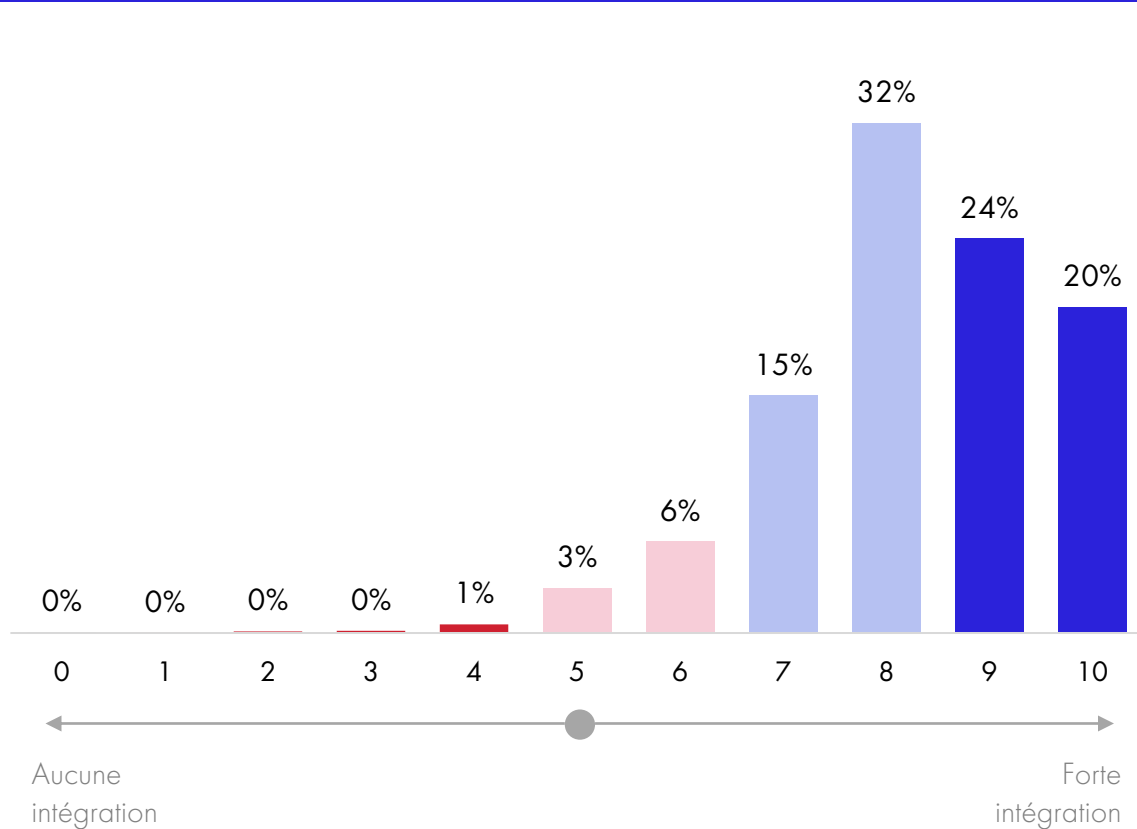
[Retour au sommaire](#)



Un niveau de satisfaction élevé

Globalement, sur une échelle de 0 à 10, où situeriez-vous votre niveau de satisfaction pour vos vacances principales ?

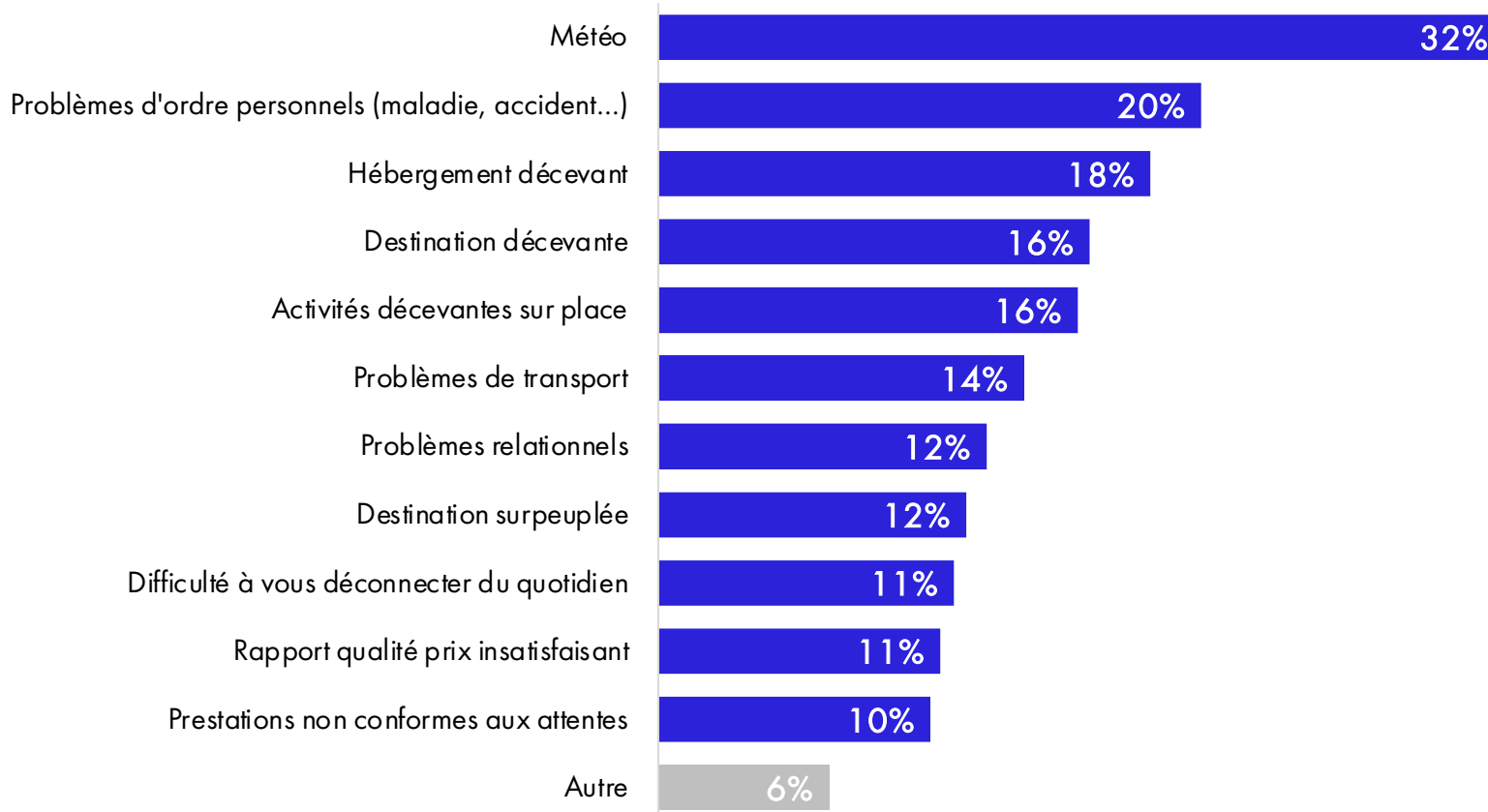
Base : répondants partis en vacances en 2025, n=2938



Ce qui gâche les vacances : d'abord la météo

Quelles sont les principales raisons de votre insatisfaction ?

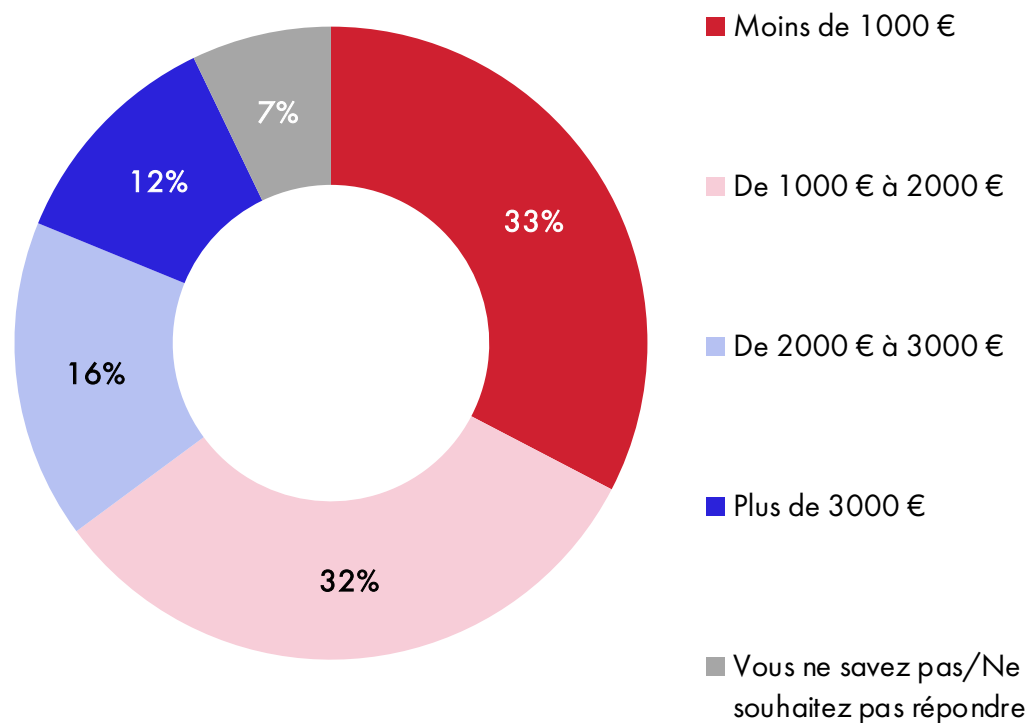
Base : répondants insatisfaits de leurs vacances (note inférieure à 6), n=95




Au total : le budget, une variable très dispersée

Quel a été le budget total (trajet, hébergement, repas, activités...) approximatif de vos vacances principales en 2025 ?

Base : répondants partis en vacances en 2025, n=2938 ; Dont Sédentaires : n=1805; Semi-itinérants : n=580; Itinérants : n=559



Budget des vacances principales par unité de consommation dans le foyer

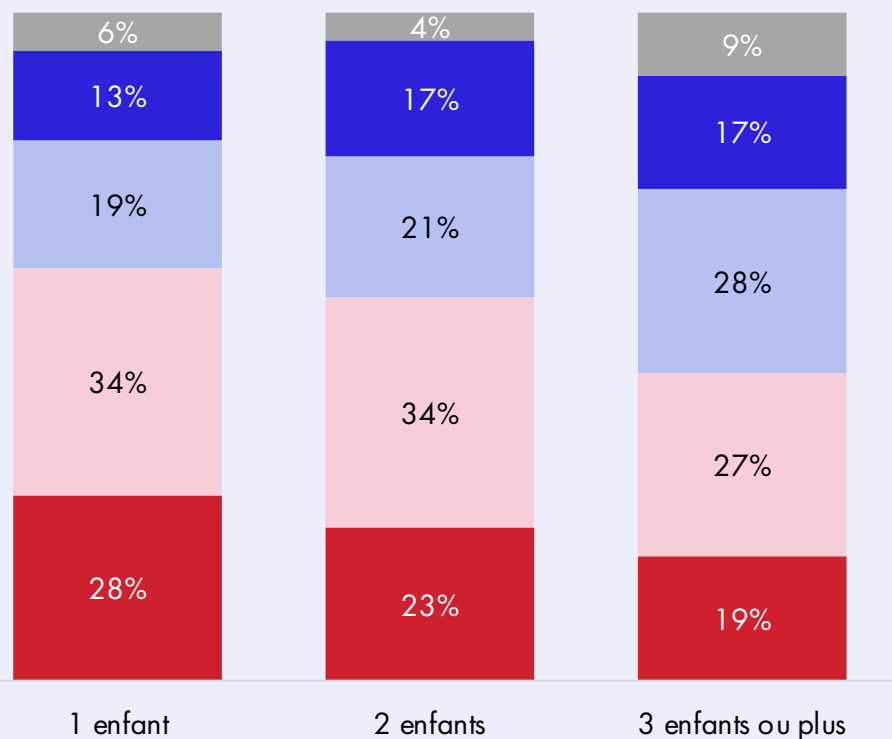


Budget de vacances des familles

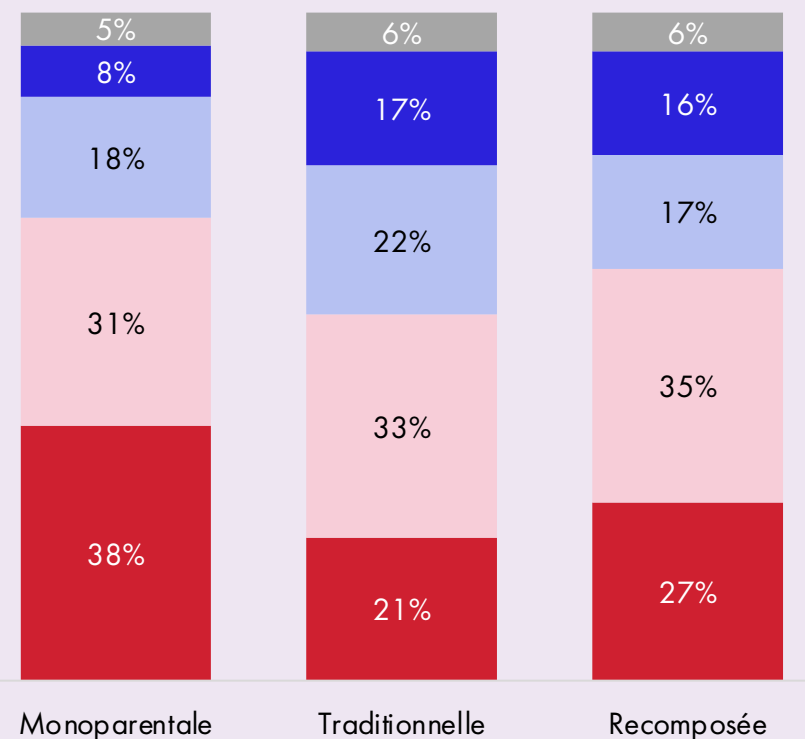
Quel a été le budget total (trajet, hébergement, repas, activités...) approximatif de vos vacances principales en 2025 ?

Base : familles parties en vacances en 2025, n=1020

Budget des vacances principales en fonction du nombre d'enfants



Budget des vacances principales en fonction du type de famille

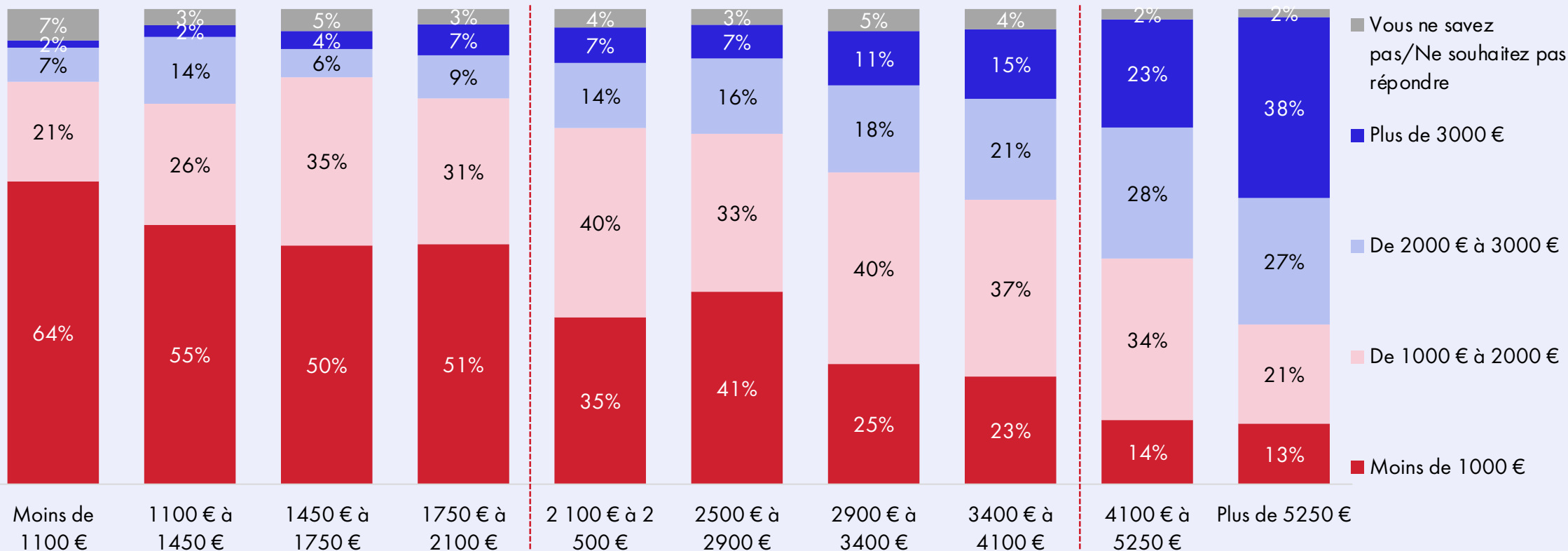


- Vous ne savez pas/Ne souhaitez pas répondre
- Plus de 3000 €
- De 2000 € à 3000 €
- De 1000 € à 2000 €
- Moins de 1000 €

Budget de vacances en fonction des revenus mensuels du foyer

Quel a été le budget total (trajet, hébergement, repas, activités...) approximatif de vos vacances principales en 2025 ?

Base : familles parties en vacances en 2025, n=1020



5 visages du vacancier français



[Retour au sommaire](#)

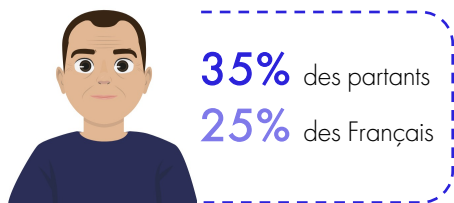
Cinq manières de partir : les visages du vacancier français

Le portrait des vacances françaises que nous venons de faire, ses gestes simples, ses budgets modérés, ses satisfactions tranquilles, est un portrait moyen. Et comme toutes les moyennes, il lisse autant qu'il révèle.

Nous avons certes mis en évidence des variations importantes en nous attachant à des distinctions socio-économiques ou démographiques. Mais pour aller plus loin et donner de la chair à tout cela, une analyse statistique avancée de notre enquête permet de distinguer cinq profils de vacanciers parmi ceux qui partent. Cinq façons de concevoir, de vivre et de désirer ces départs en vacances.

Ces profils ne sont bien sûr pas des cases étanches. Chacun peut se reconnaître dans plusieurs d'entre eux, selon les moments de sa vie, selon les années. Mais ils dessinent des cohérences, des logiques, des rapports au temps libre qui structurent la France des vacances.





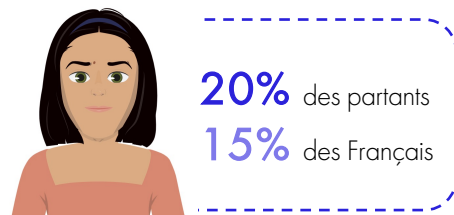
Les Décélérateurs

Bien plus fortement que la moyenne des Français, ils considèrent les vacances comme « la période la plus importante de l'année ». Ils partent avant tout pour se reposer et se détendre, laisser le temps s'écouler sans contrainte.

Apparaissent comme les épuisés de la vie moderne, ceux pour qui les vacances permettent un pas de côté nécessaire.

Leur profil sociodémographique reflète la France moyenne des vacanciers, une légère surreprésentation des âges moyens, des couples avec enfants, un niveau de vie intermédiaire. Et ce sont eux qui affichent la plus forte satisfaction à l'égard de leurs vacances 2025.

Preuve que le bonheur ne tient pas à l'exotisme, mais à l'adéquation entre ce que l'on cherche et ce que l'on trouve.

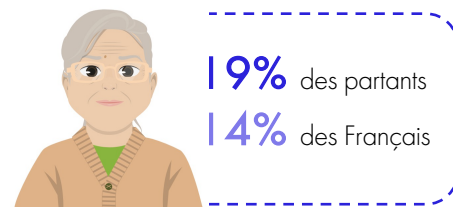


Les Explorateurs

Font à la fois montre d'une volonté de découvrir plusieurs lieux, mais aussi de les découvrir en profondeur (culture, musée, histoire).

Le dépaysement et l'exotisme sont leur graal : nombre d'entre eux les placent en tête de leurs critères pour des vacances idéales. Logiquement, ce sont eux qui s'éloignent le plus et plus de la moitié choisissent des vacances itinérantes ou semi-itinérantes.

Ce sont aussi les plus diplômés de tous les vacanciers, les plus présents parmi les CSP+ et les professions intermédiaires, et leur niveau de vie est le plus élevé de tous les profils. Ce capital économique se traduit directement dans leurs vacances : ils ont visité plus de pays que les autres, leur budget vacances est plus important.




Les Prudents

Les Prudents sont les nouveaux venus : la plupart d'entre eux n'ont jamais ou presque jamais voyagé étant enfants. Cette origine les marque. Ils partent, mais avec précaution. Ils découvrent, mais sans excès.

Leurs motivations sont équilibrées, sans dominante marquée. Les Prudents restent davantage en France et à proximité et ne s'éloignent pas trop de chez eux. Ils incarnent la mobilité sociale des vacances et l'accès à un monde dont ils étaient exclus.

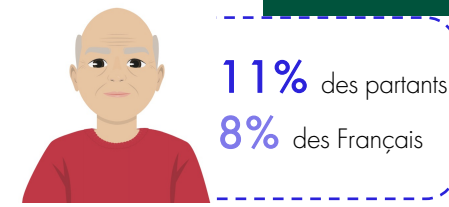
Ce sont les plus âgés des vacanciers, souvent de « nouveaux retraités vacanciers ». Moins diplômés que les autres, vivant en couple sans enfant à charge mais avec des petits-enfants, leur niveau de vie est modeste. Leur budget le reflète : ils s'hébergent plus souvent chez la famille ou les amis, économisant sur le logement pour pouvoir partir. Ils accordent de l'importance aux vacances, mais avec une forme de retenue.



Les Optimisateurs

Ceux-là veulent tout. Les Optimisateurs sont les vacanciers de la performance. Ils partent pour pratiquer des activités sportives ou de loisirs, un score trois fois supérieur à la moyenne.

Mais attention : ils veulent aussi se reposer, profiter du soleil, passer du temps avec leurs proches. Ils ne renoncent à rien. Leur intérêt pour la nature et le plein air atteint des sommets, le score le plus élevé de tous les profils. Mais aussi la mer, la montagne et les séjours itinérants. Ils accordent une grande importance aux vacances, sont prêts à faire des sacrifices et pour certains d'entre eux, les font. Leur budget suit. C'est le profil le plus masculin, le plus jeune et le plus diplômé après les Explorateurs. On y trouve davantage de CSP+ et de familles avec enfants. Leur niveau de vie est confortable. Beaucoup ont connu des vacances heureuses dans l'enfance.



Les Routiniers

Pour eux, les vacances sont d'abord une affaire de famille et de fidélité. Beaucoup d'entre eux retournent chaque année au même endroit, la maison familiale, le village de toujours, le camping où l'on a ses habitudes. Partir en vacances, c'est retrouver plutôt que découvrir. Leur motivation première ? Passer du temps avec leurs proches. Et aussi, rendre visite à la famille. Leur géographie est française et resserrée. Les Routiniers sont aussi ceux qui accordent le moins d'importance aux vacances. Pour eux, elles ne sont pas tant une parenthèse enchantée que la continuation de la vie familiale par d'autres moyens. Ils sont parmi les plus âgés des vacanciers après les Prudents, modestes en diplôme comme en revenus. Ils font peu de sacrifices pour partir, ils n'en ont pas besoin : leurs vacances sont déjà économes, souvent logés chez la famille.

Ceux qui ne sont pas partis en 2025...

Contraintes, choix, alternatives

[Retour au sommaire](#)



Ceux qui ne sont pas partis en 2025 : contraints, choix, alternatives

Ne pas partir en vacances recouvre des réalités distinctes.

Pour près de la moitié des non-partants, c'est un choix assumé : ils n'éprouvent pas le besoin de quitter leur domicile pour se sentir en vacances.

Pour l'autre moitié, c'est une contrainte — et dans sept cas sur dix, cette contrainte est financière. Un non-départ subi qui génère pour certains frustration, sentiment d'exclusion, parfois honte.

Pour autant, rester ne signifie pas ne rien faire. Beaucoup réinventent leur été : sorties à la journée, activités de loisirs, petits plaisirs que l'on s'autorise avec un budget modeste mis de côté pour l'occasion. C'est aussi le moment des travaux dans la maison, du jardinage, du temps retrouvé avec les enfants ou les proches. Faire vacances chez soi est possible — même si ce n'est pas la même expérience.

Chiffres clefs

Ne pas partir : 51 % de contrainte, 49 % de choix

71 % des non-départs contraints : raisons financières

43 % des non-partants par choix : « pas besoin de partir pour se sentir en vacances »

58 % profitent différemment de leur lieu de vie l'été

Ne pas partir : contraintes ou choix

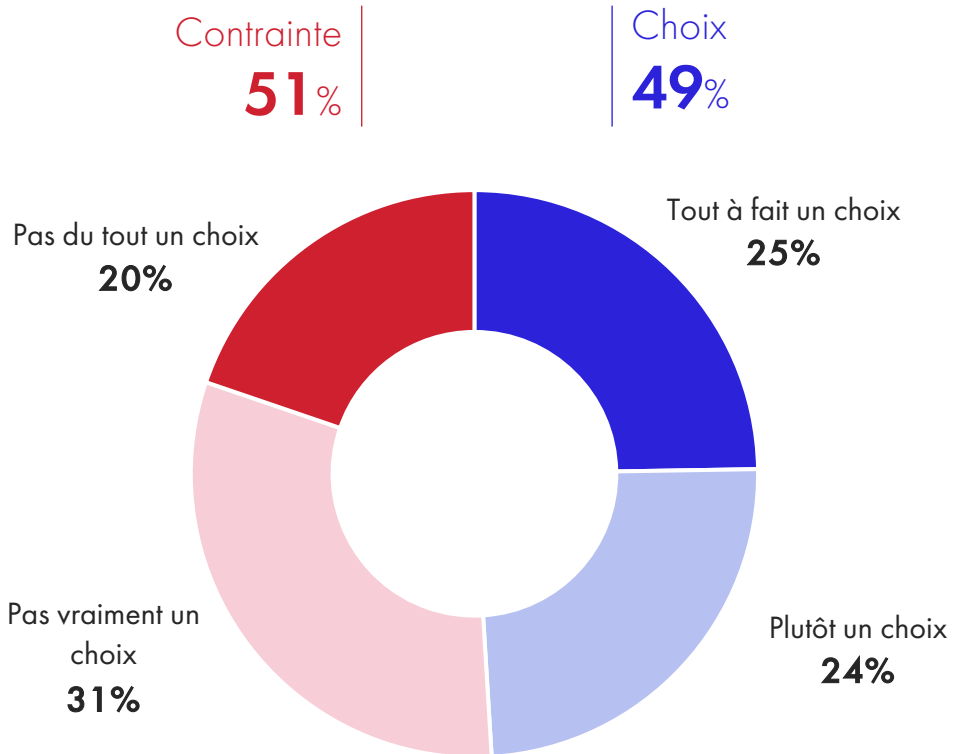
[Retour au sommaire](#)



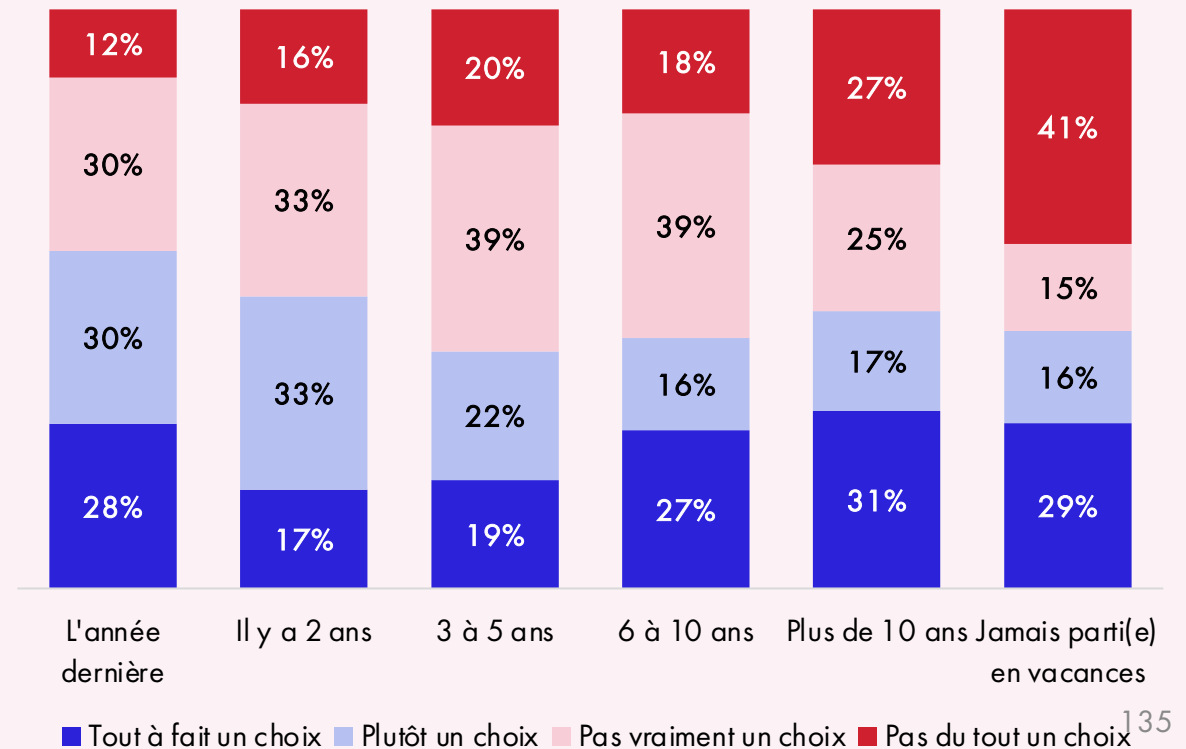
Le non-départ : entre choix assumé et contrainte subie

Le fait que vous ne soyez pas parti en vacances en 2025 était-il...

Base : répondants qui ne sont pas partis en vacances en 2025, n=1070



En fonction de l'ancienneté de départ en vacances

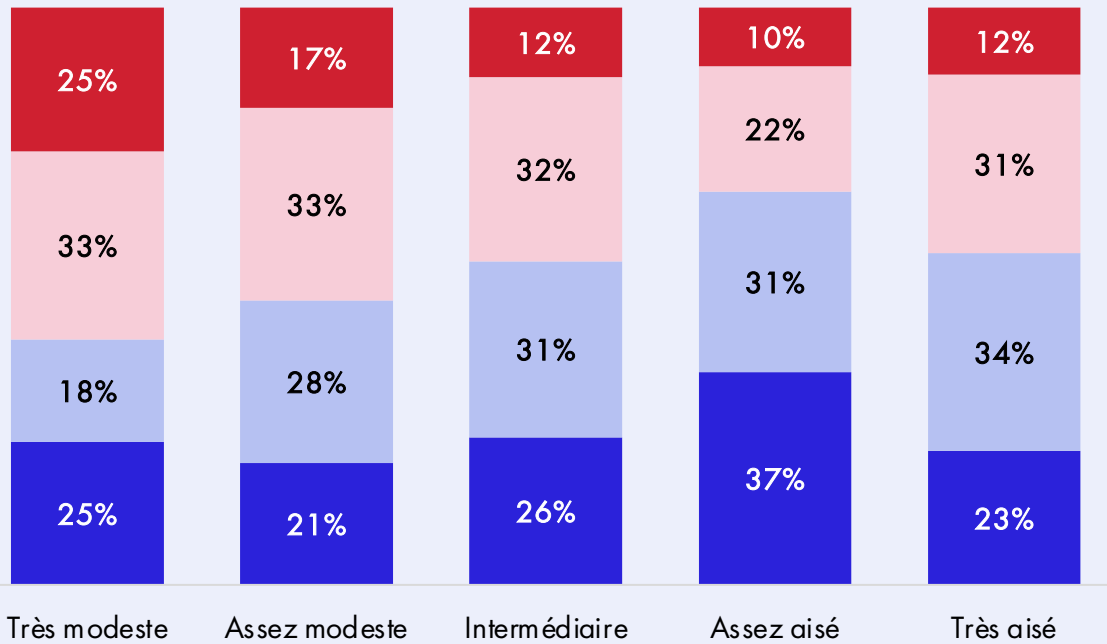


Contrainte ou choix du non-départ en vacances en fonction des profils

Le fait que vous ne soyez pas parti en vacances en 2025 était-il...

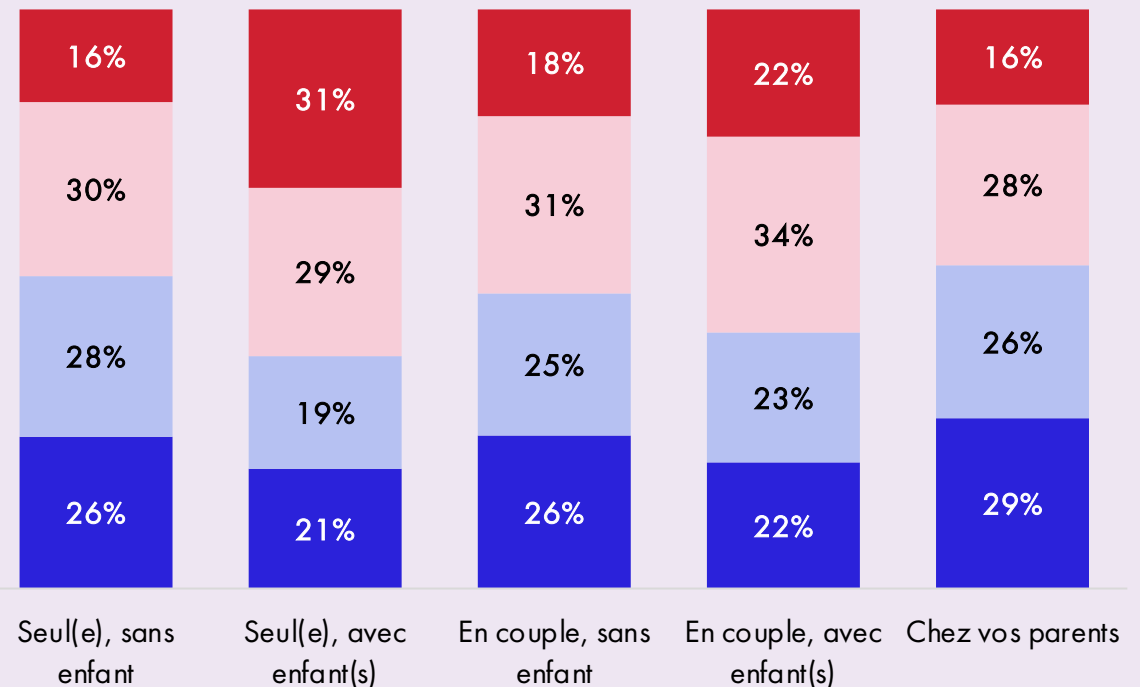
Base : répondants qui ne sont pas partis en vacances en 2025, n=1070

En fonction du niveau de vie



■ Tout à fait un choix ■ Plutôt un choix ■ Pas vraiment un choix ■ Pas du tout un choix

En fonction de la situation familiale



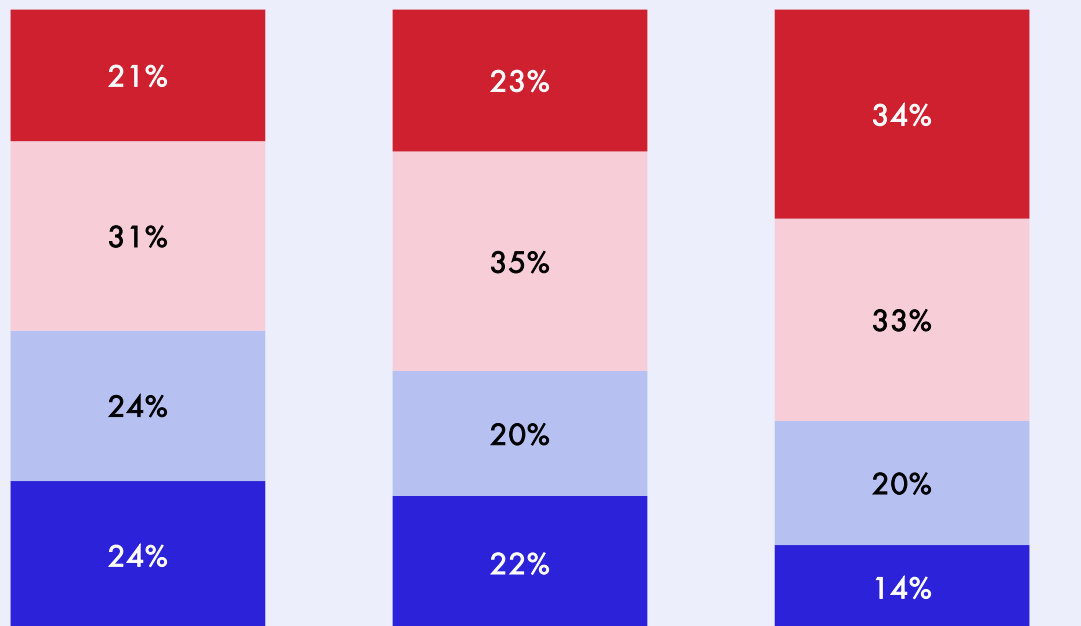
■ Tout à fait un choix ■ Plutôt un choix ■ Pas vraiment un choix ■ Pas du tout un choix 36

Contrainte ou choix du non-départ en vacances selon les types de familles

Le fait que vous ne soyez pas parti en vacances en 2025 était-il...

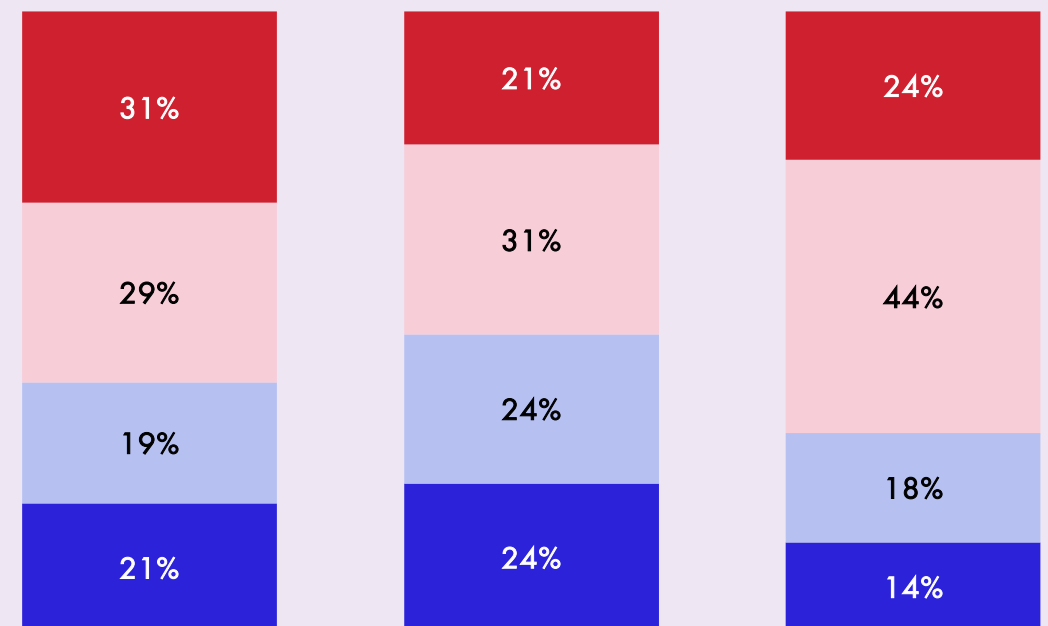
Base : familles qui ne sont pas parties en vacances en 2025, n= 387

En fonction du nombre d'enfants



■ Tout à fait un choix ■ Plutôt un choix ■ Pas vraiment un choix ■ Pas du tout un choix

En fonction du type de famille

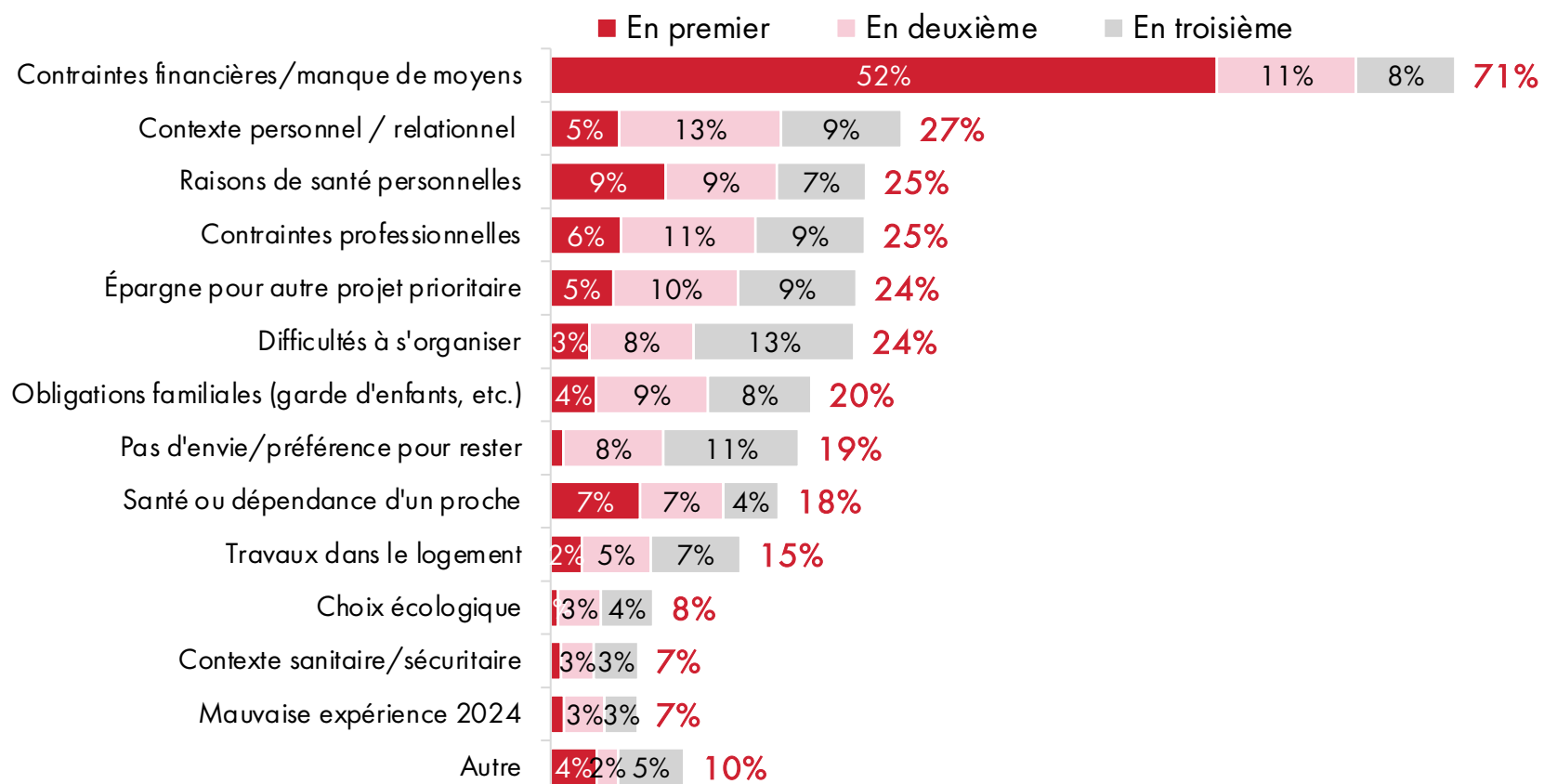


■ Tout à fait un choix ■ Plutôt un choix ■ Pas vraiment un choix ■ Pas du tout un choix

Les finances : première barrière au départ

Quelle(s) raison(s) principale(s) explique(nt) que vous ne soyez pas parti(e) en vacances en 2025 ?

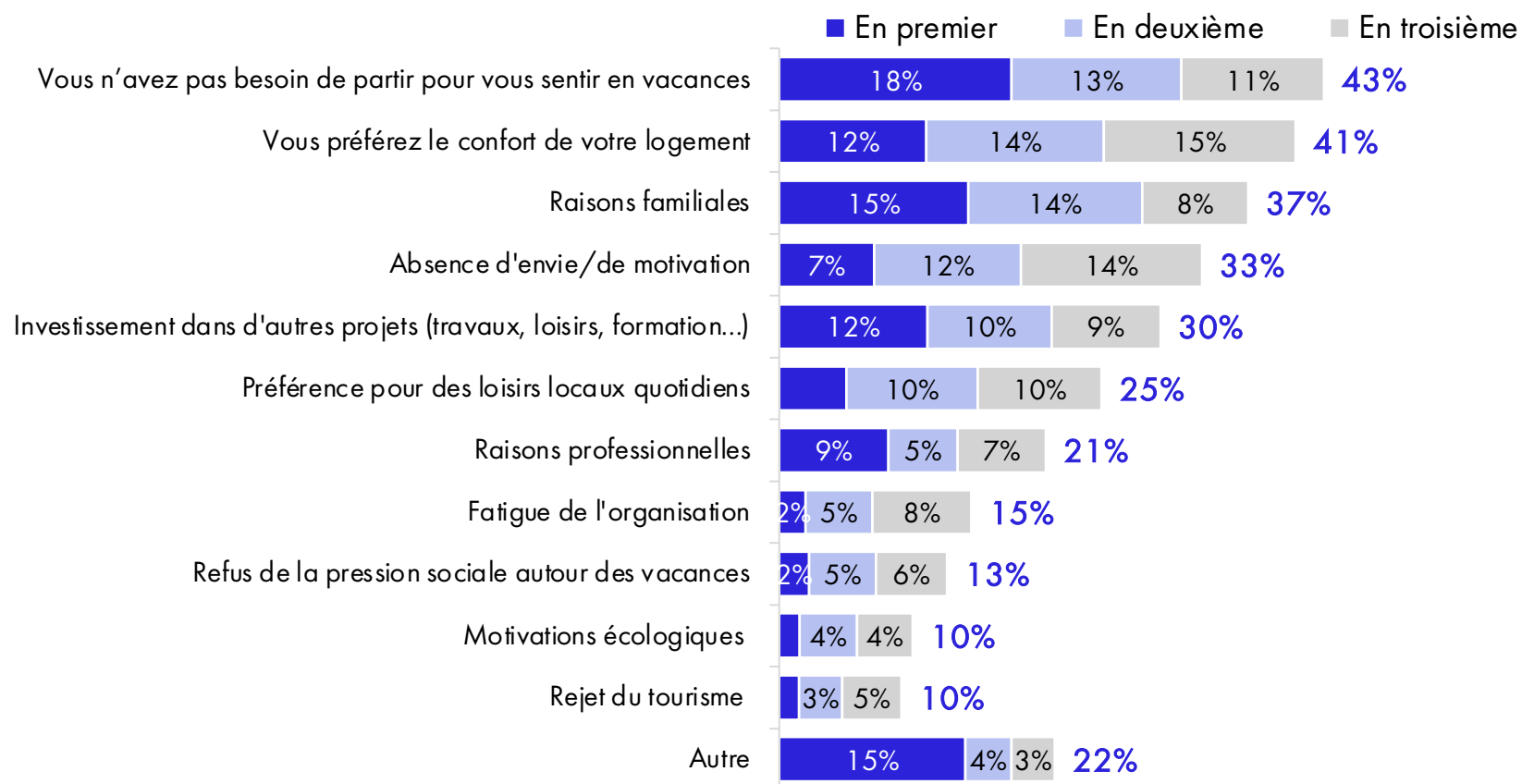
Base : répondants qui ne sont pas partis en vacances en 2025 – Par contrainte, n=540



Rester par choix : le confort du chez-soi

Quelle(s) raison(s) principale(s) explique(nt) que vous ne soyez pas parti(e) en vacances en 2025 ?

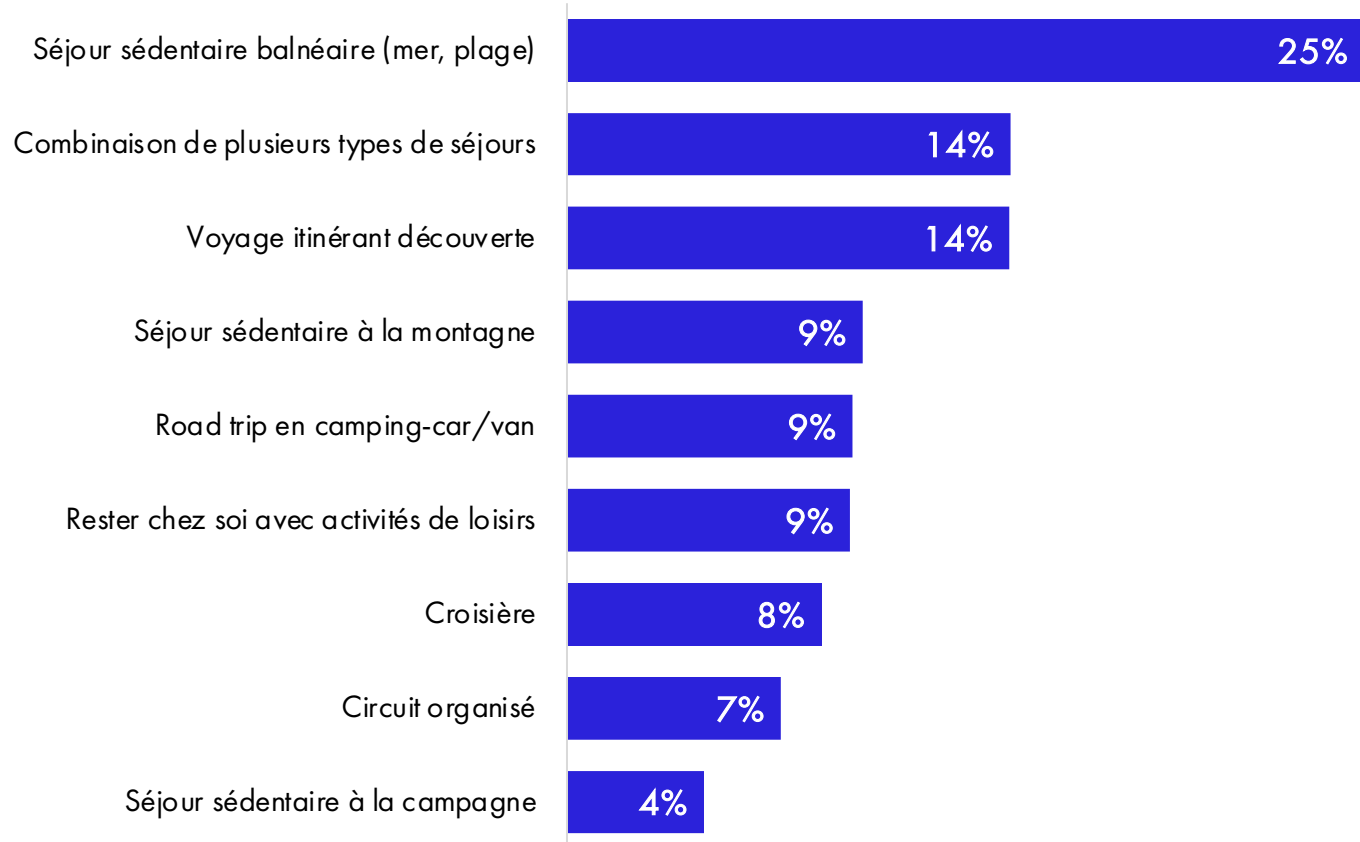
Base : répondants qui ne sont pas partis en vacances en 2025 – Par choix, n=530



L'idéal reste le même : la mer, le soleil...

Quel serait votre mode de vacances idéal ?

Base : répondants qui ne sont pas partis en vacances en 2025 – Par contrainte, n=540



Faire vacances autrement : réinventer le temps libre

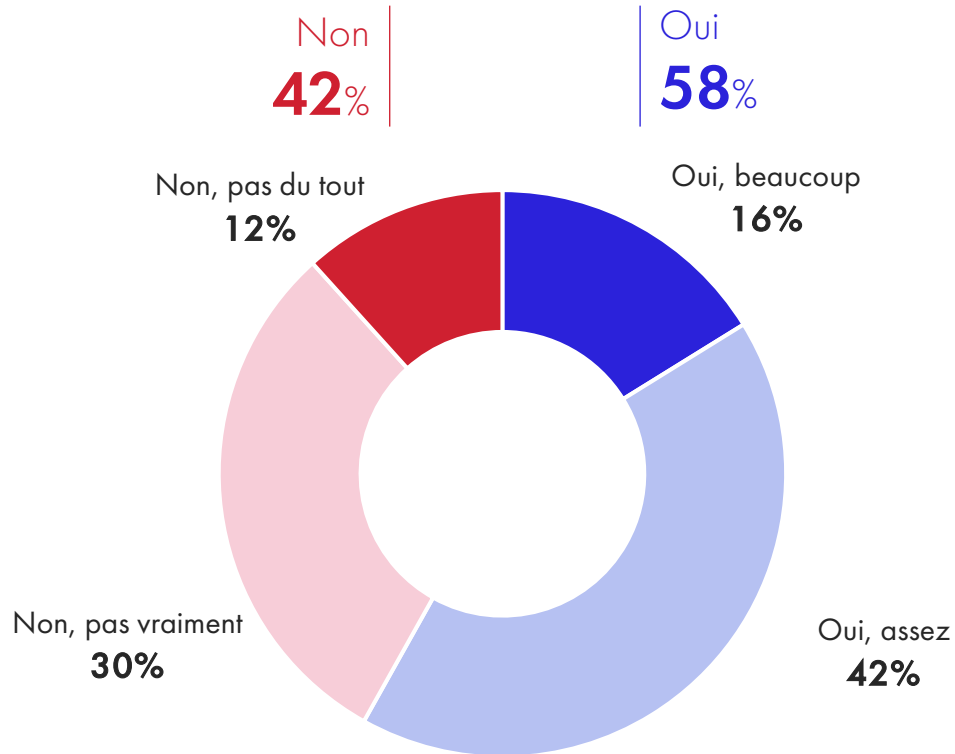
[Retour au sommaire](#)



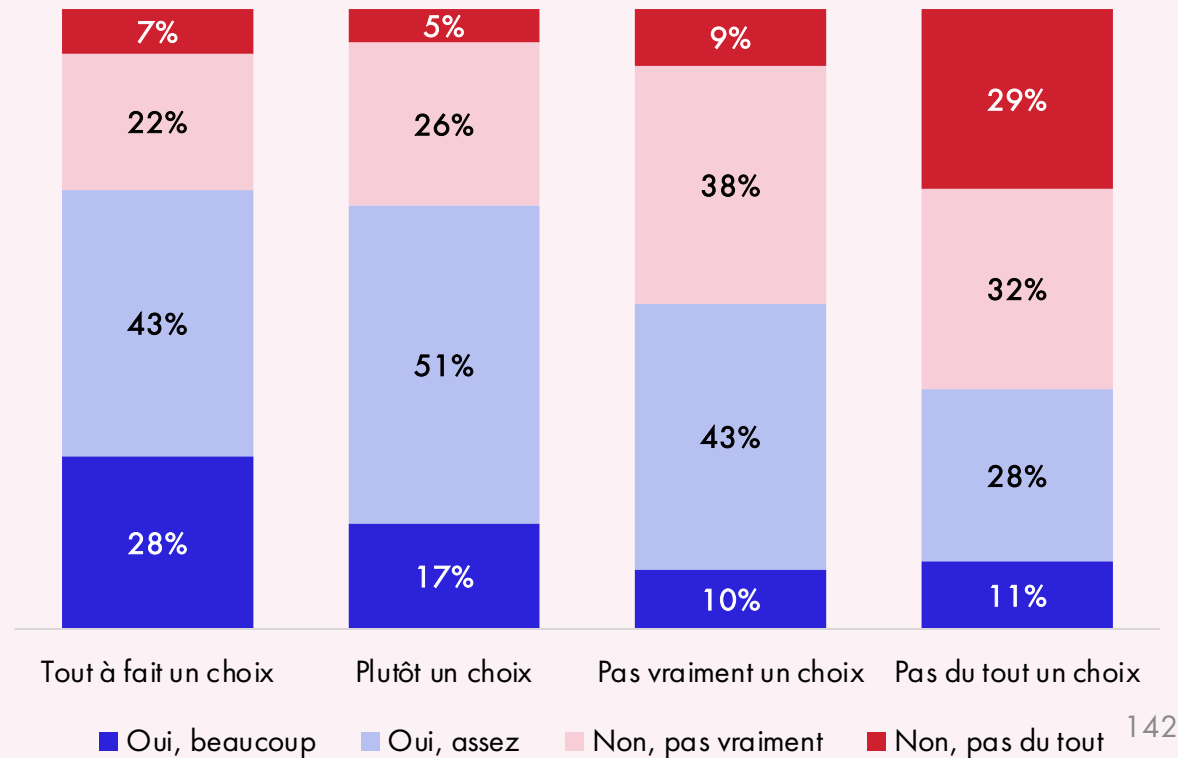
Faire vacances chez soi

Profitez-vous différemment de votre lieu de vie pendant l'été ?

Base : répondants qui ne sont pas partis en vacances en 2025, n=1070



En fonction du choix ou non de ne pas partir en vacances

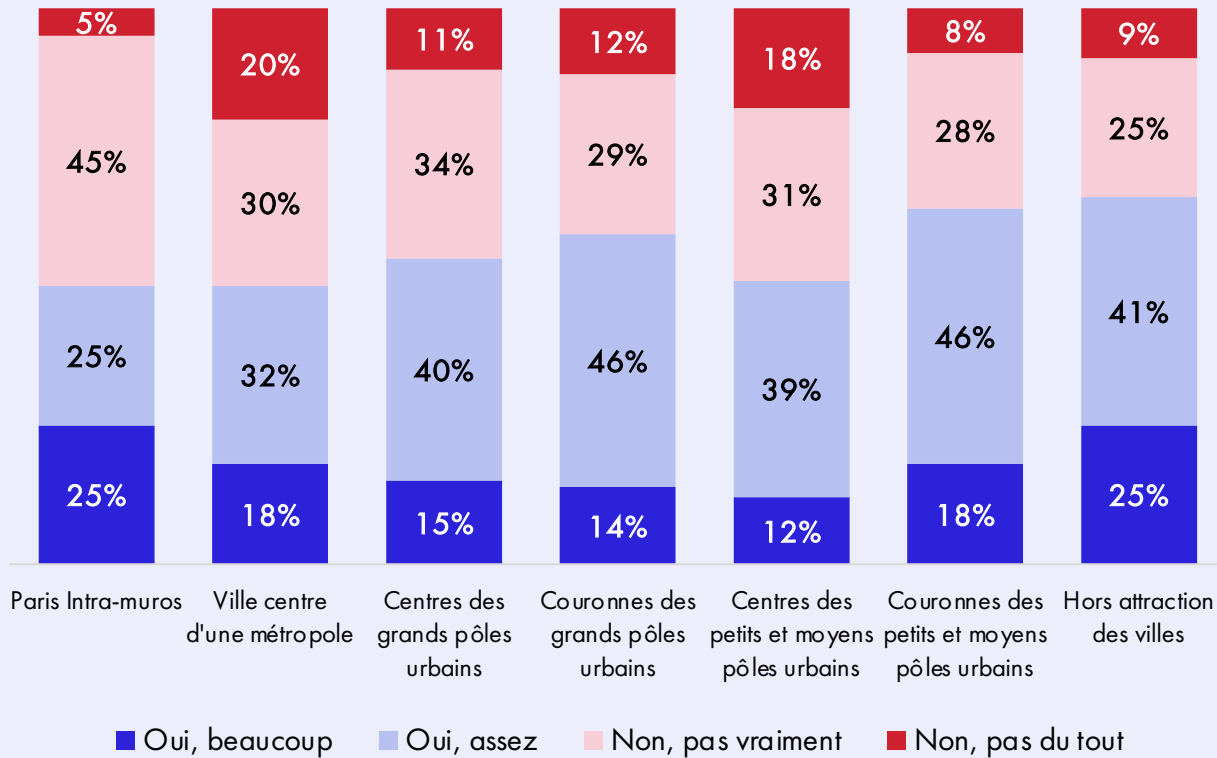


Profiter différemment de son lieu de vie l'été selon le cadre de vie

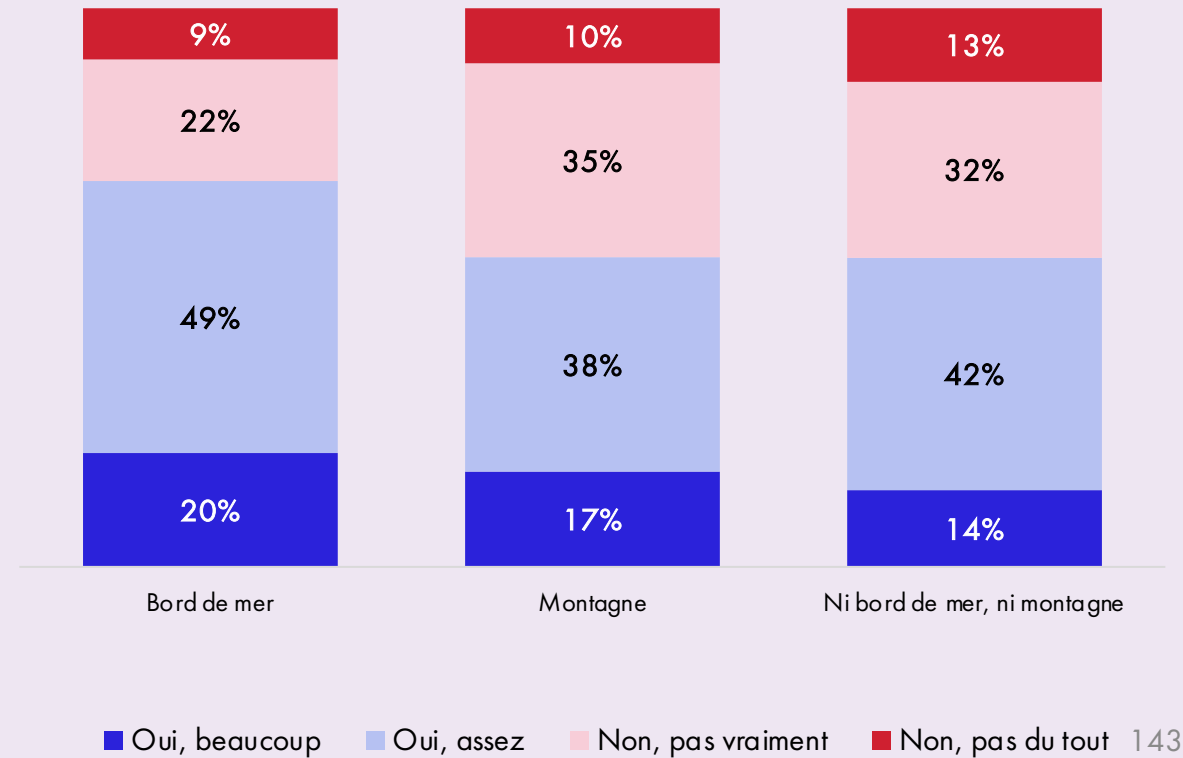
Profitez-vous différemment de votre lieu de vie pendant l'été ?

Base : répondants qui ne sont pas partis en vacances en 2025, n=1070

En fonction de la taille de l'agglomération de résidence



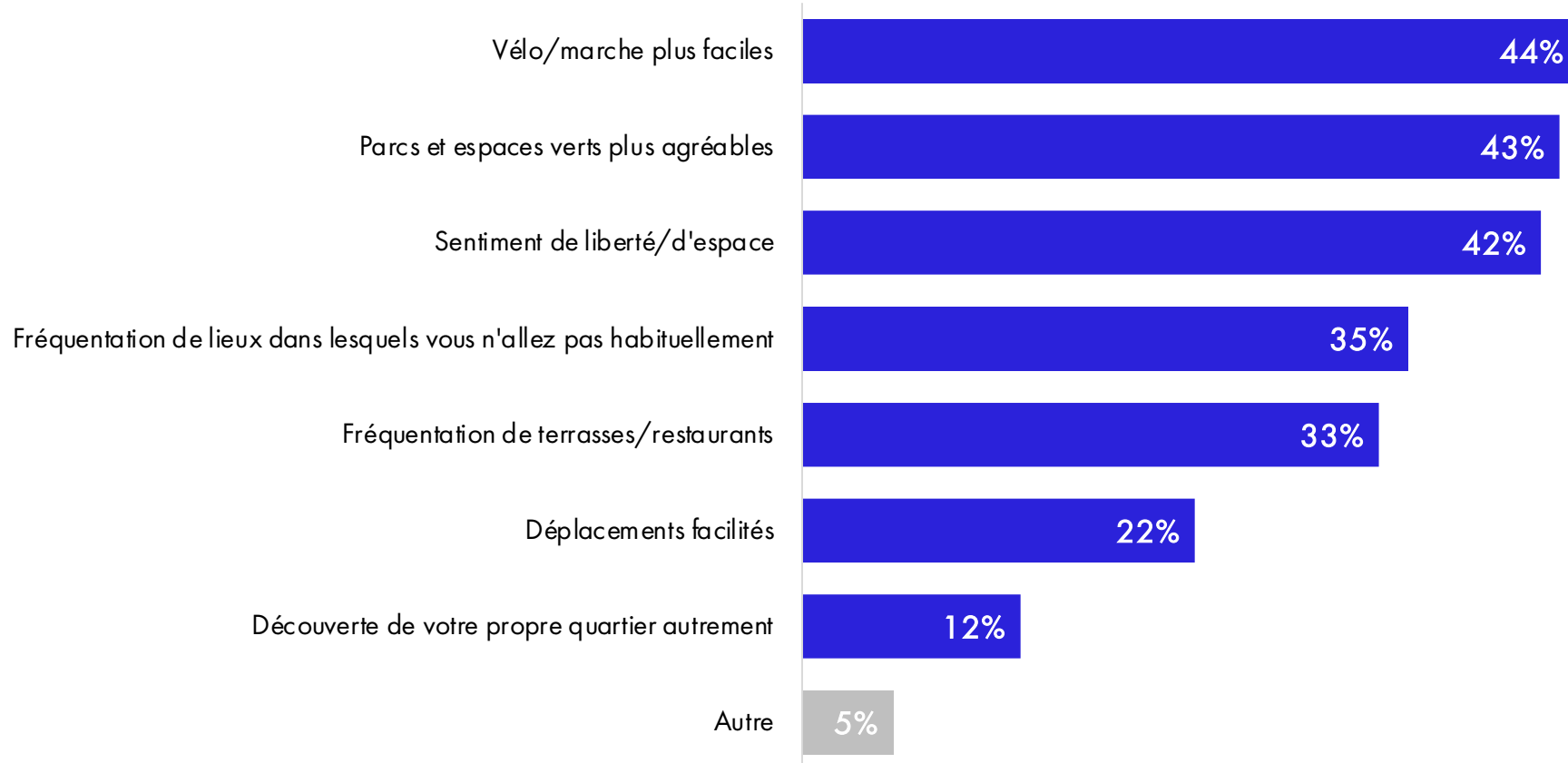
En fonction du cadre de vie



Manières de profiter de son lieu de vie

Vous avez déclaré que vous profitez différemment de votre lieu de vie pendant l'été. De quelle manière ?

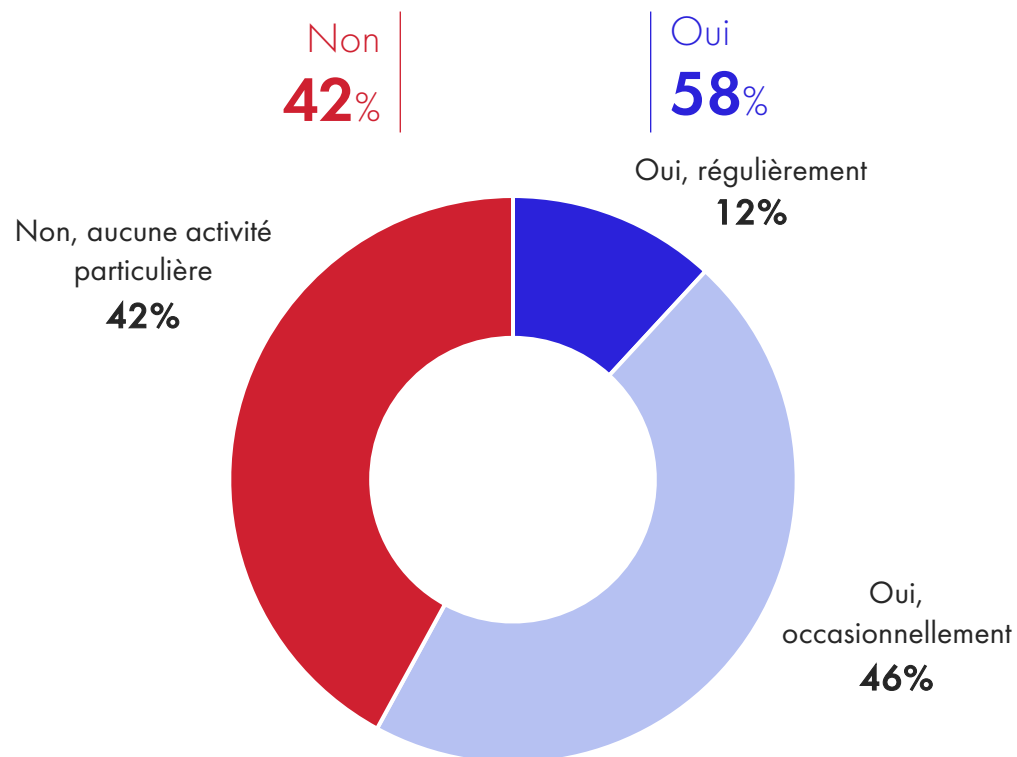
Base : répondants qui ne sont pas partis en vacances en 2025 et qui profitent différemment de leur lieu de vie l'été, n=639



Des pratiques de loisirs spécifiques sans départ

Avez-vous effectué des activités de loisirs particulières pendant les périodes habituelles de vacances (sorties, activités culturelles, réceptions, sport) ?

Base : répondants qui ne sont pas partis en vacances en 2025, n=1070

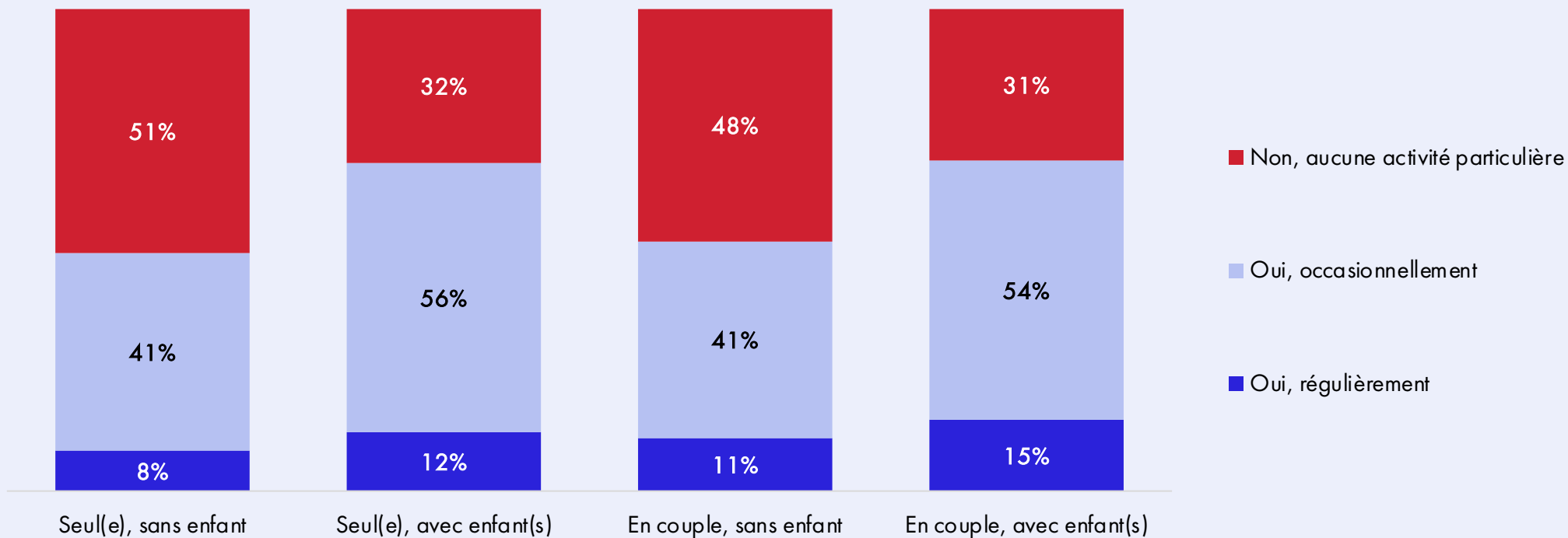


Surtout quand on a des enfants

Avez-vous effectué des activités de loisirs particulières pendant les périodes habituelles de vacances (sorties, activités culturelles, réceptions, sport) ?

Bases : répondants qui ne sont pas partis en vacances en 2025, n=1070 ; familles qui ne sont pas parties en vacances en 2025, n= 387

Selon la situation familiale



Activités pratiquées (1/2)

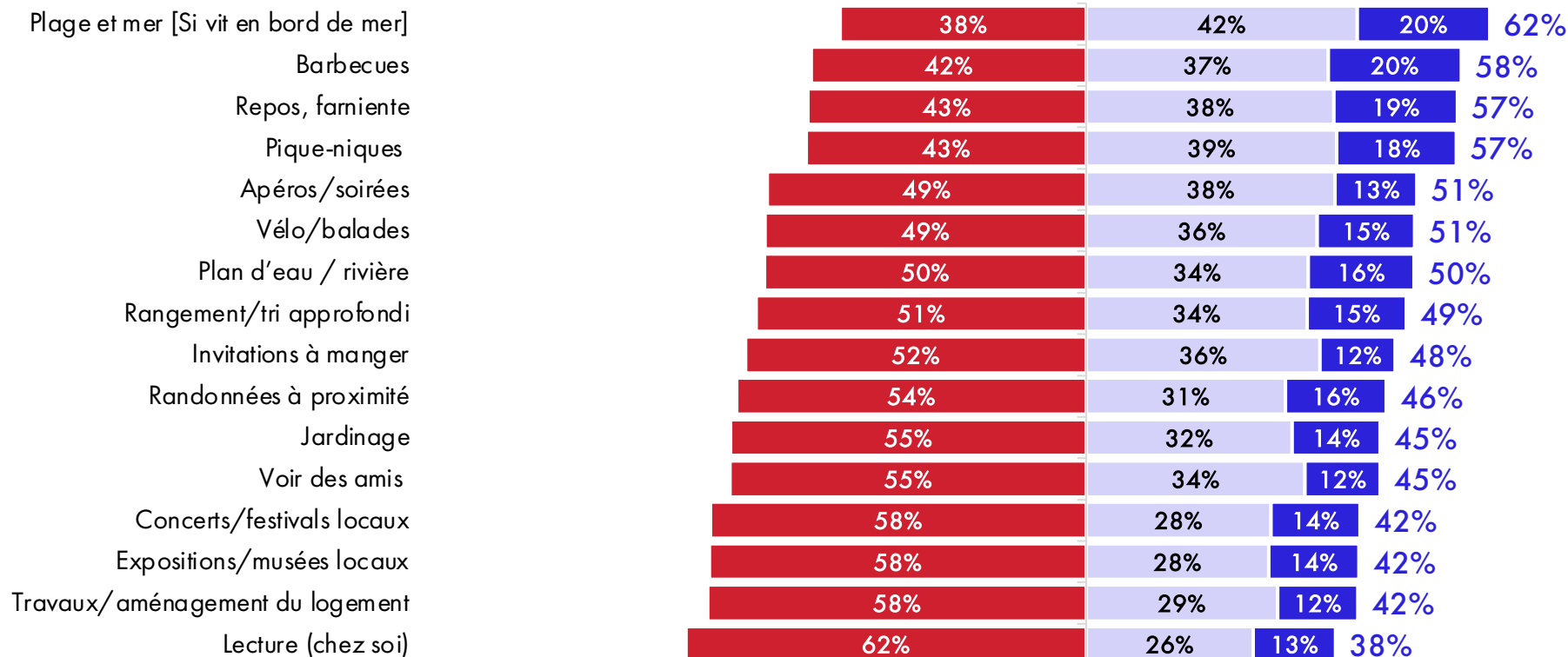
Comment occupez-vous vos journées de vacances pendant la période où vous ne partez pas ?

: répondants qui ne sont pas partis en vacances en 2025, n=1070

Les vacances ne changent rien à votre pratique (ou non) de cette activité

Vous le pratiquez davantage en vacances

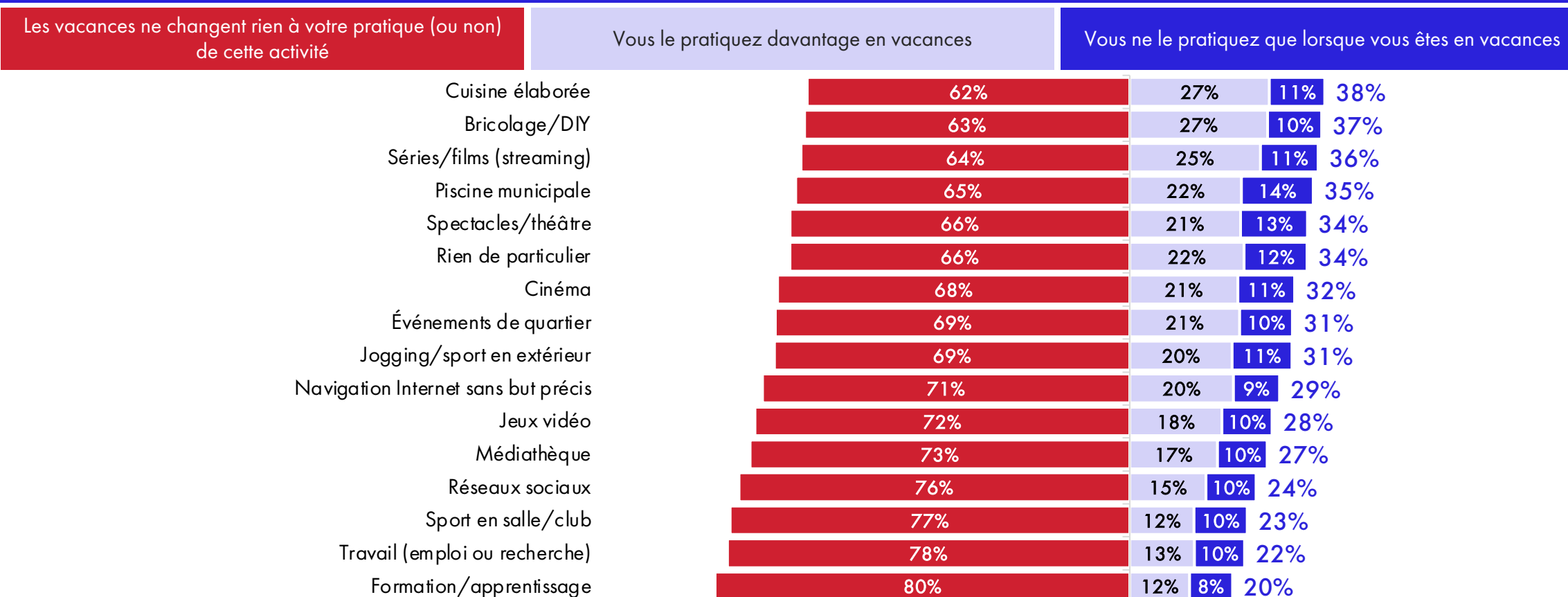
Vous ne le pratiquez que lorsque vous êtes en vacances



Activités pratiquées (2/2)

Comment occupez-vous vos journées de vacances pendant la période où vous ne partez pas ?

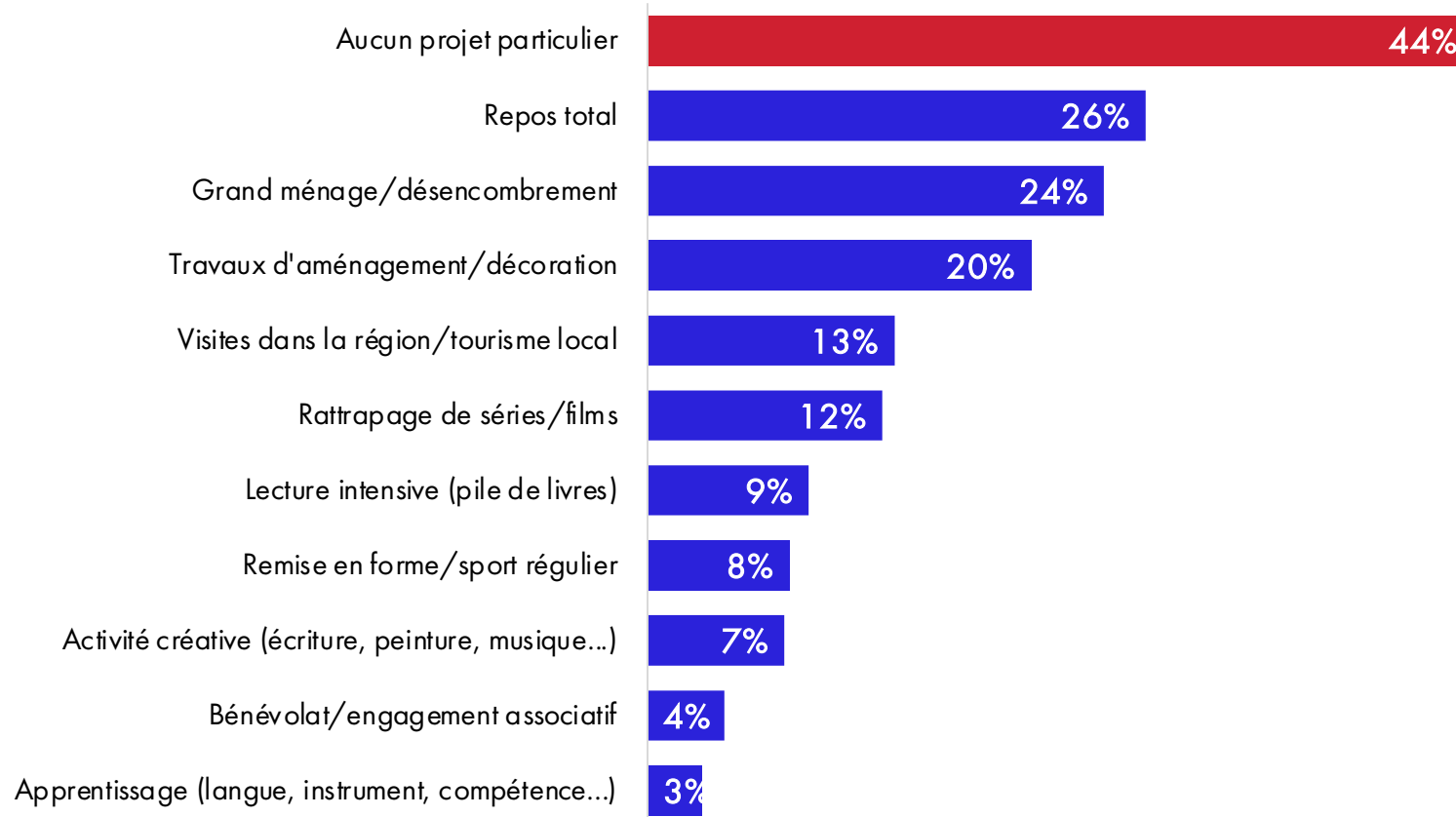
: répondants qui ne sont pas partis en vacances en 2025, n=1070



Profiter des vacances pour entreprendre des projets spécifiques

Avez-vous entrepris des projets spécifiques que vous n'auriez pas pu faire si vous étiez parti(e) en vacances ?

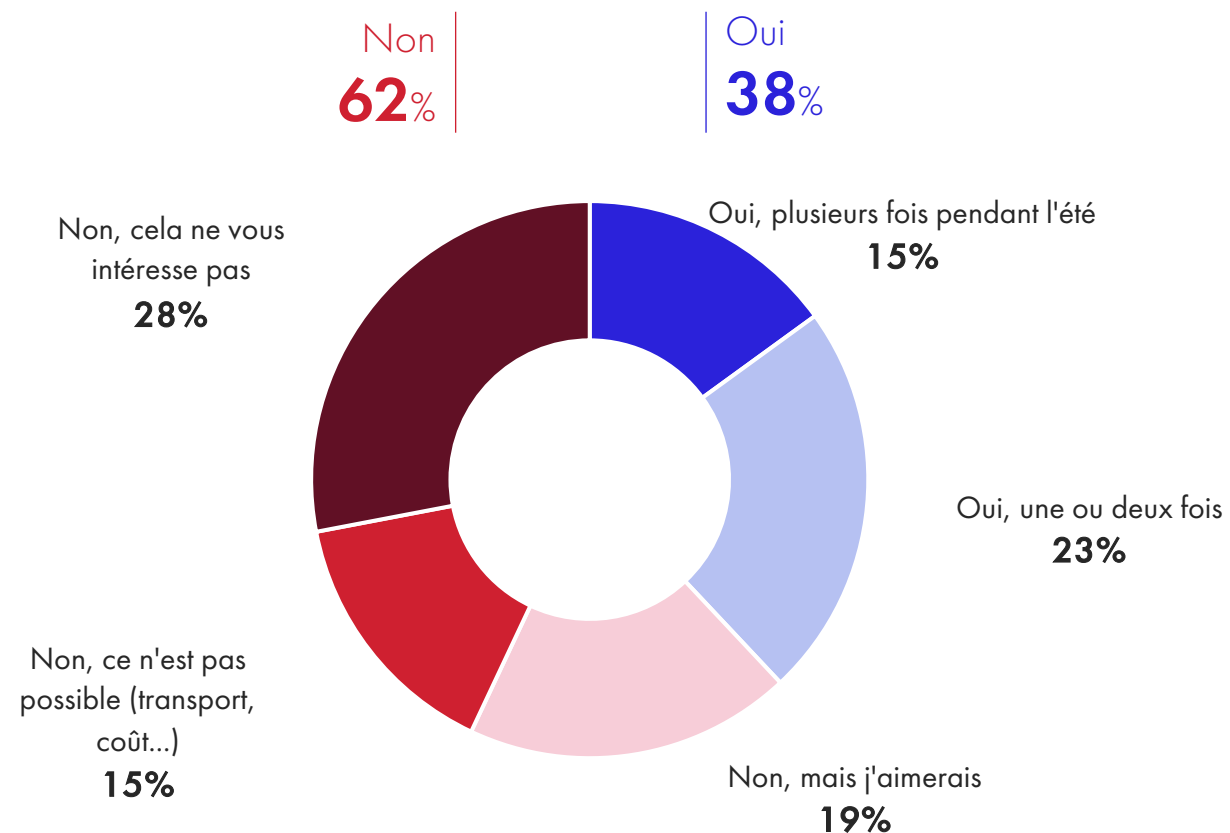
Base : répondants qui ne sont pas partis en vacances en 2025, n=1070 – Plusieurs réponses possibles



Des mobilités de substitution pour changer d'air

Organisez-vous des micro-séjours/escapades d'une journée ?

Base: répondants qui ne sont pas partis en vacances en 2025, n=1070

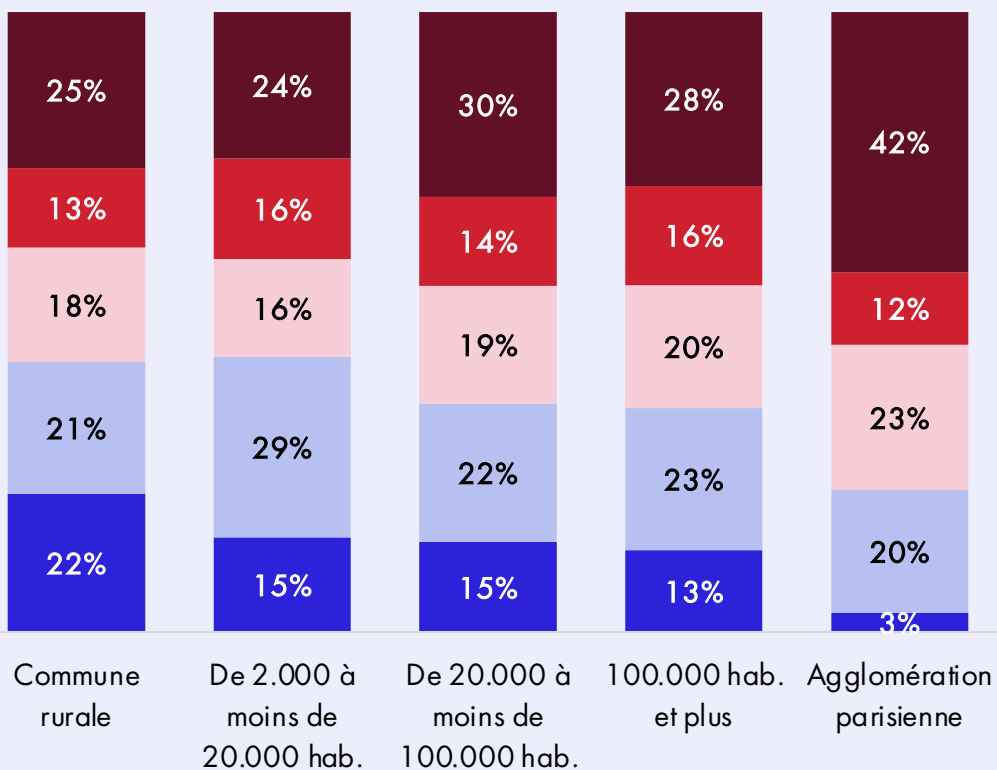


Organisation d'escapades selon le cadre de vie

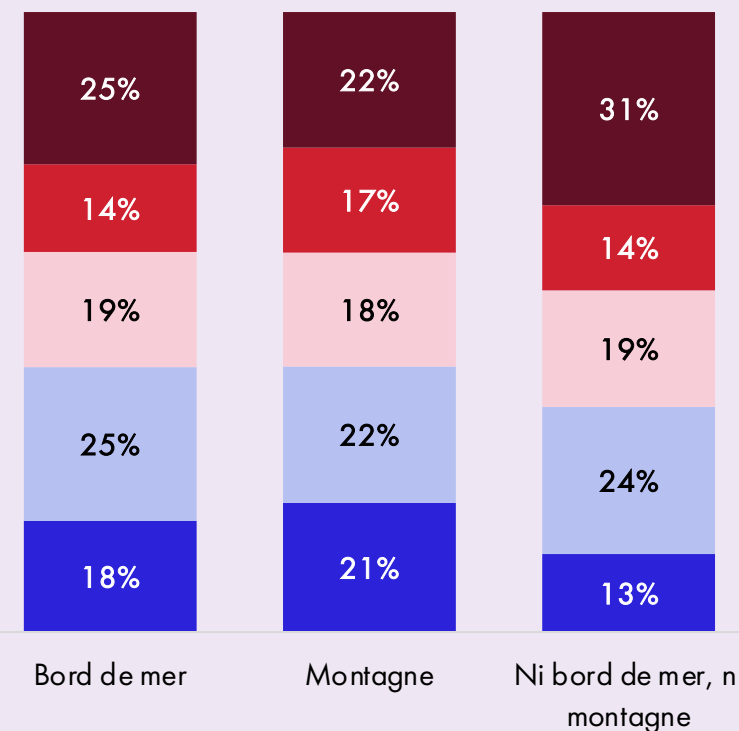
Organisez-vous des micro-séjours/escapades d'une journée ?

Base: répondants qui ne sont pas partis en vacances en 2025, n=1070

En fonction de la taille de l'agglomération de résidence



En fonction du cadre de vie

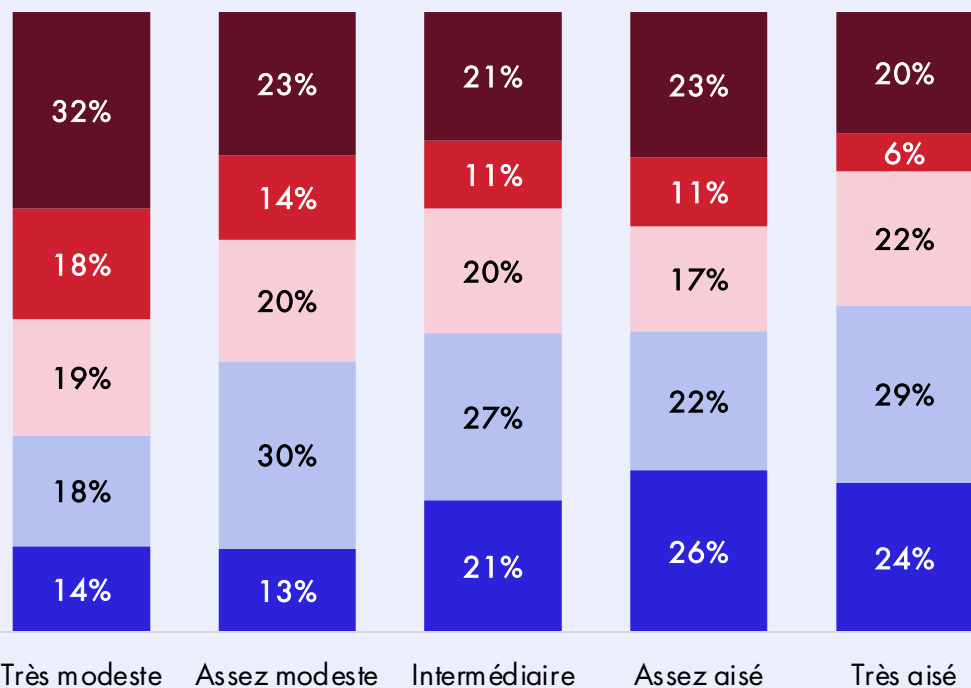


Organisation d'escapades selon les profils

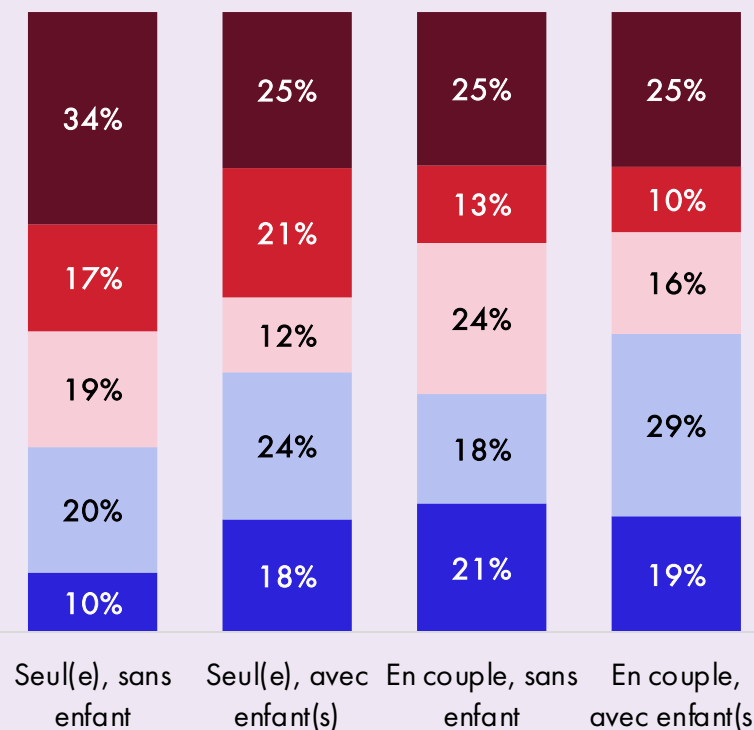
Organisez-vous des micro-séjours/escapades d'une journée ?

Base: répondants qui ne sont pas partis en vacances en 2025, n=1070

En fonction du niveau de vie du foyer



En fonction de la situation familiale

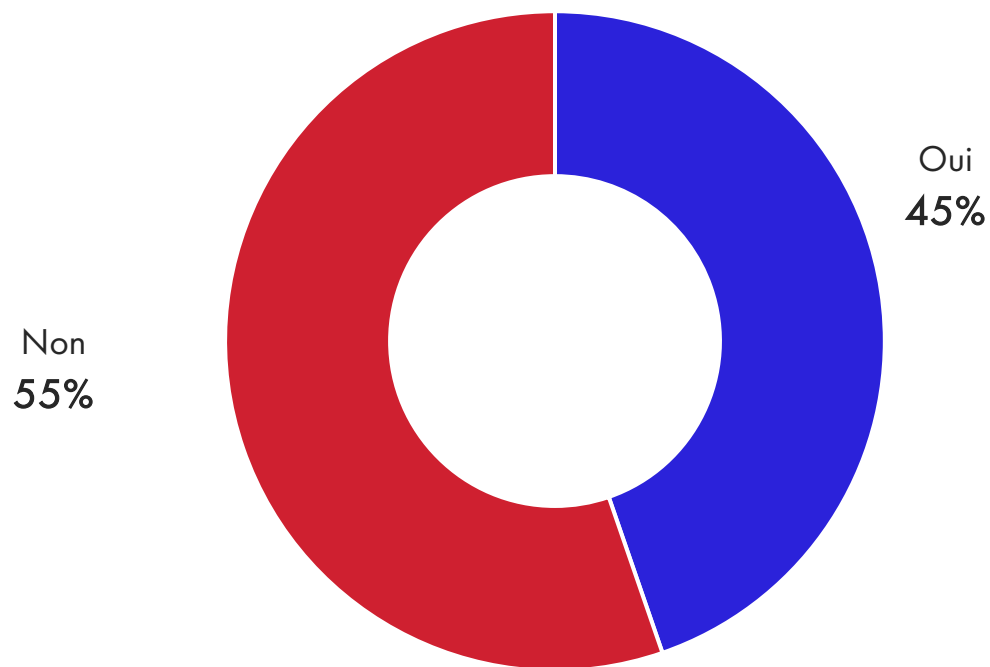


- Non, cela ne vous intéresse pas
- Non, ce n'est pas possible (transport, coût...)
- Non, mais j'aimerais
- Oui, une ou deux fois
- Oui, plusieurs fois pendant l'été

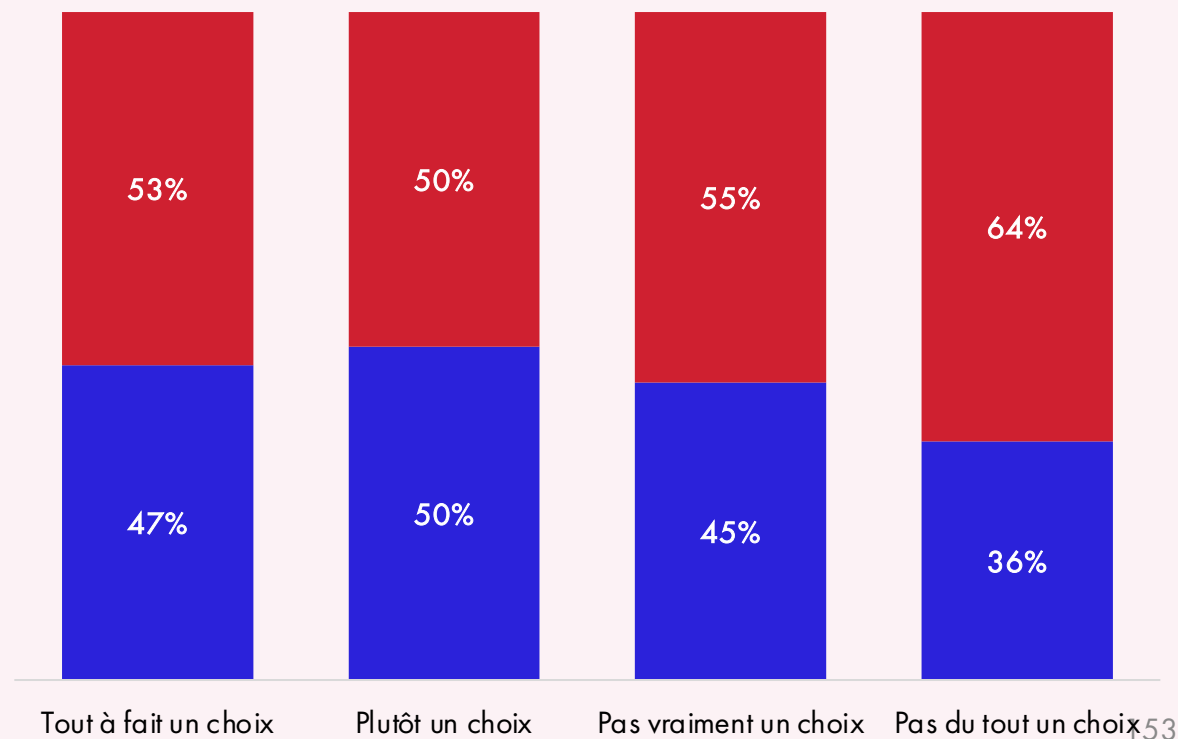
Même sans partir, des arbitrages budgétaires dédiés aux loisirs

Budgétisez-vous quand même de l'argent pour des loisirs/sorties d'été ?

Base : répondants qui ne sont pas partis en vacances en 2025, n=1070



En fonction du choix ou non de ne pas partir en vacances



Coupure, solitude et fragilités

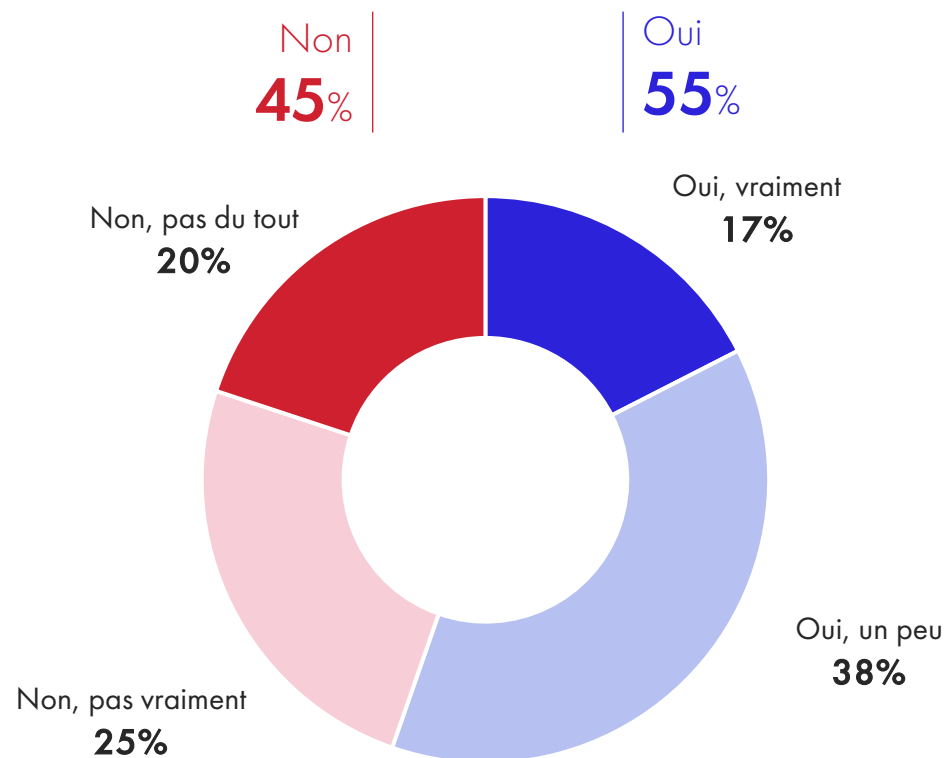
[Retour au sommaire](#)



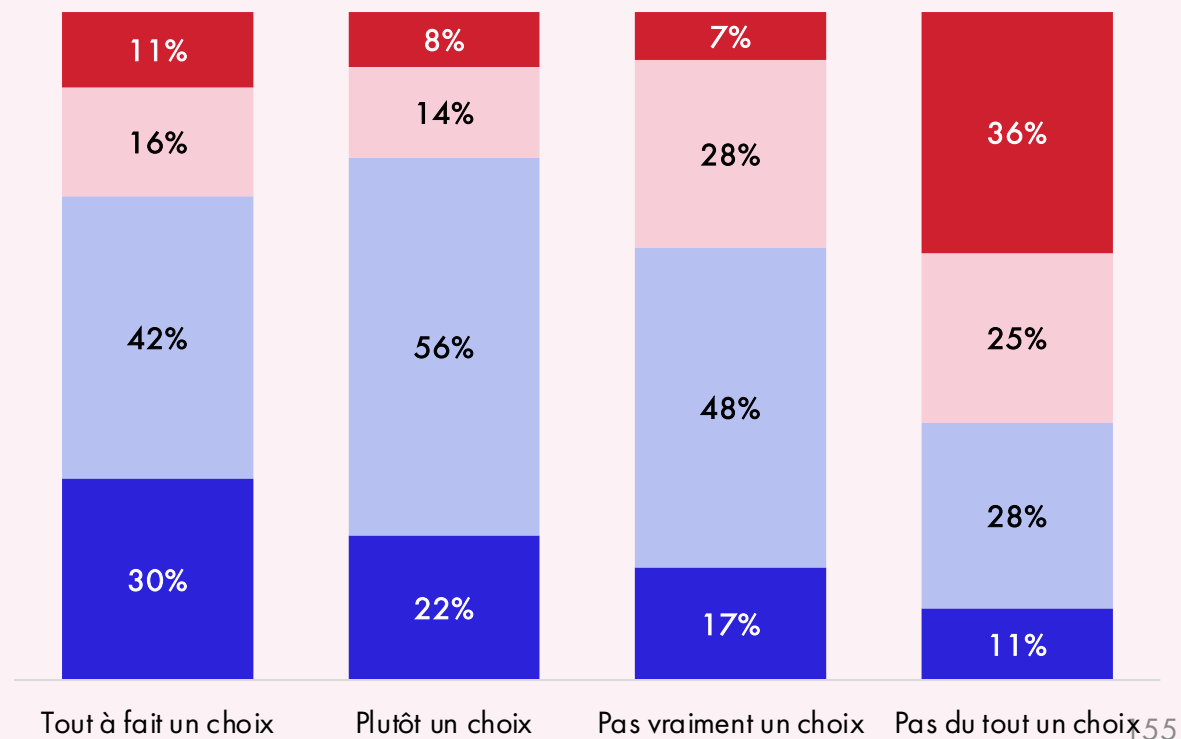
La coupure peut être possible sans partir... pas pour tous

Ressentez-vous quand même une forme de "coupure" avec le quotidien ?

Base: répondants qui ne sont pas partis en vacances en 2025, n=1070



En fonction du choix ou de la contrainte de non-départ

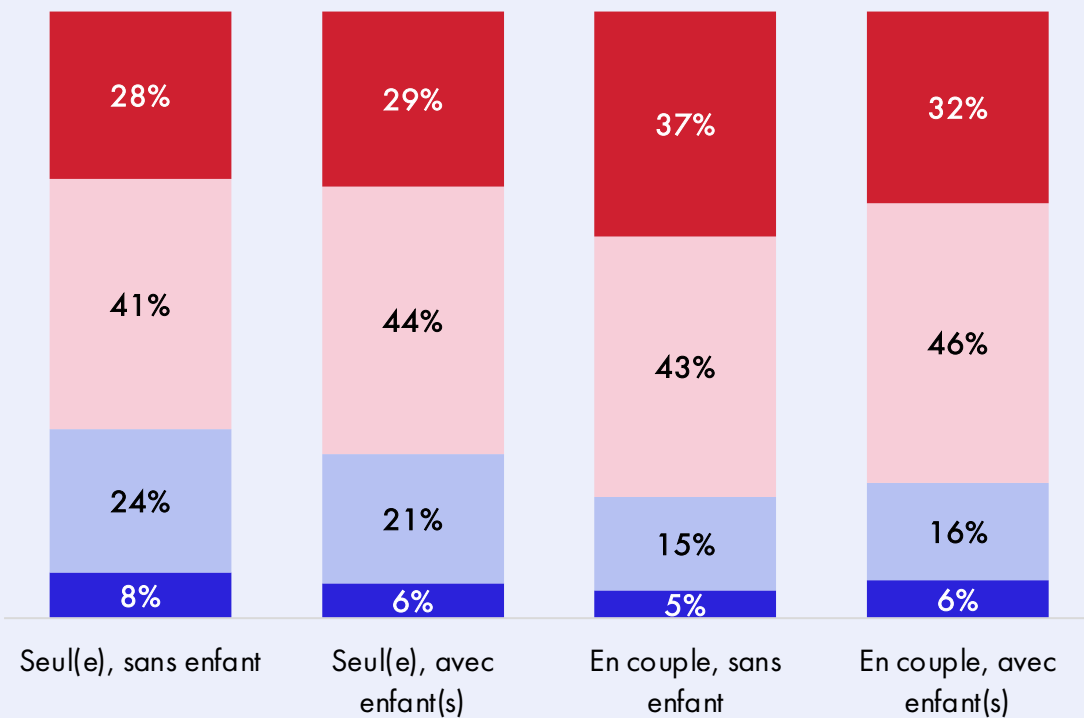


Sentiment de coupure d'avec le quotidien selon les profils

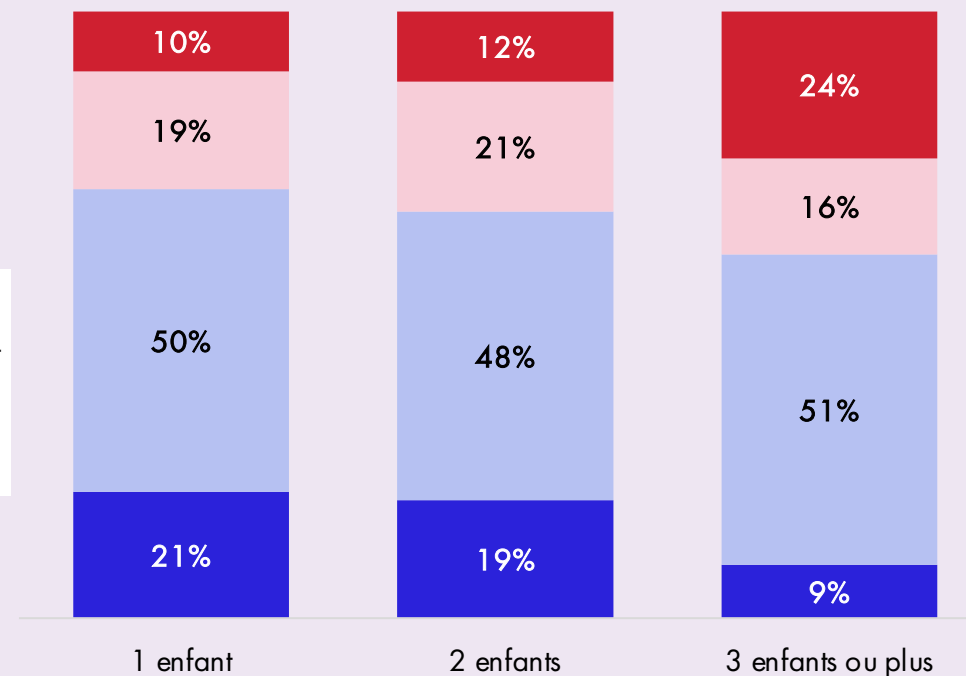
Ressentez-vous quand même une forme de "coupure" avec le quotidien ?

Base: répondants qui ne sont pas partis en vacances en 2025, n=1070

En fonction de la situation familiale



En fonction du nombre d'enfants

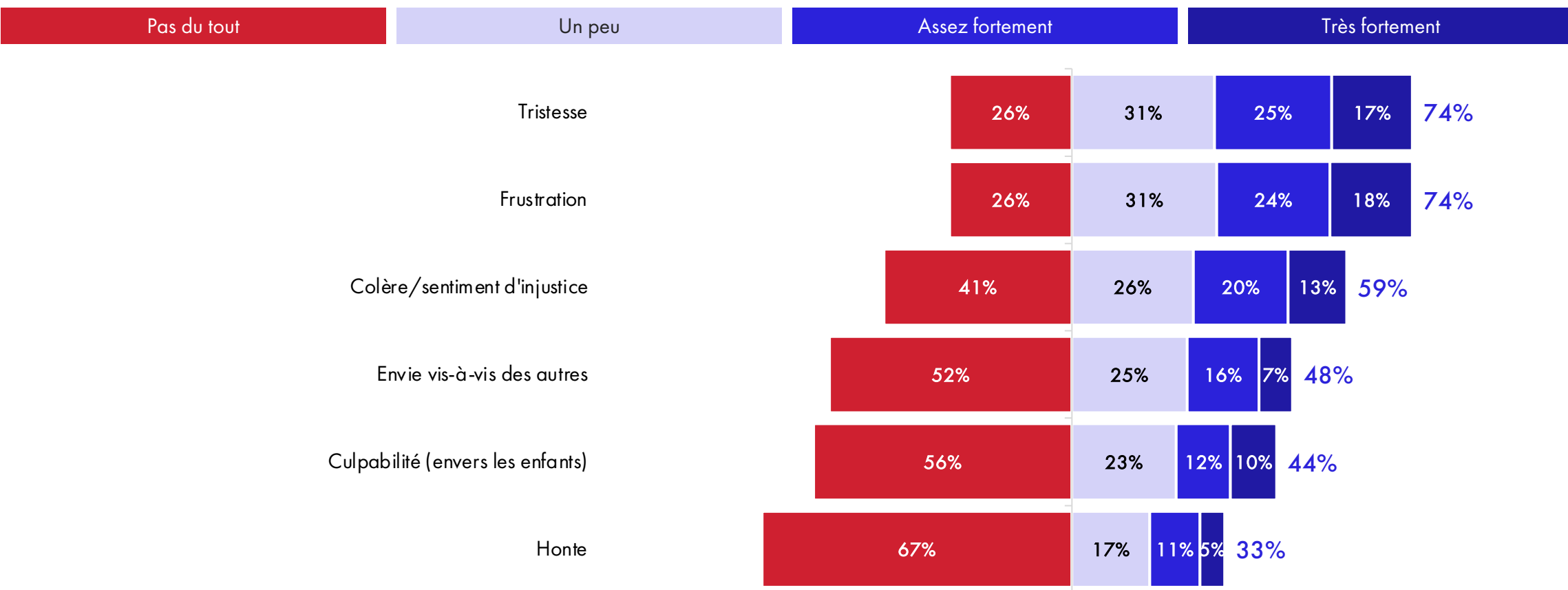


■ Non, pas du tout
■ Non, pas vraiment
■ Oui, un peu
■ Oui, vraiment

Pour ceux qui ne peuvent pas partir : le moral en berne

Cette situation a-t-elle suscité chez vous un sentiment de...

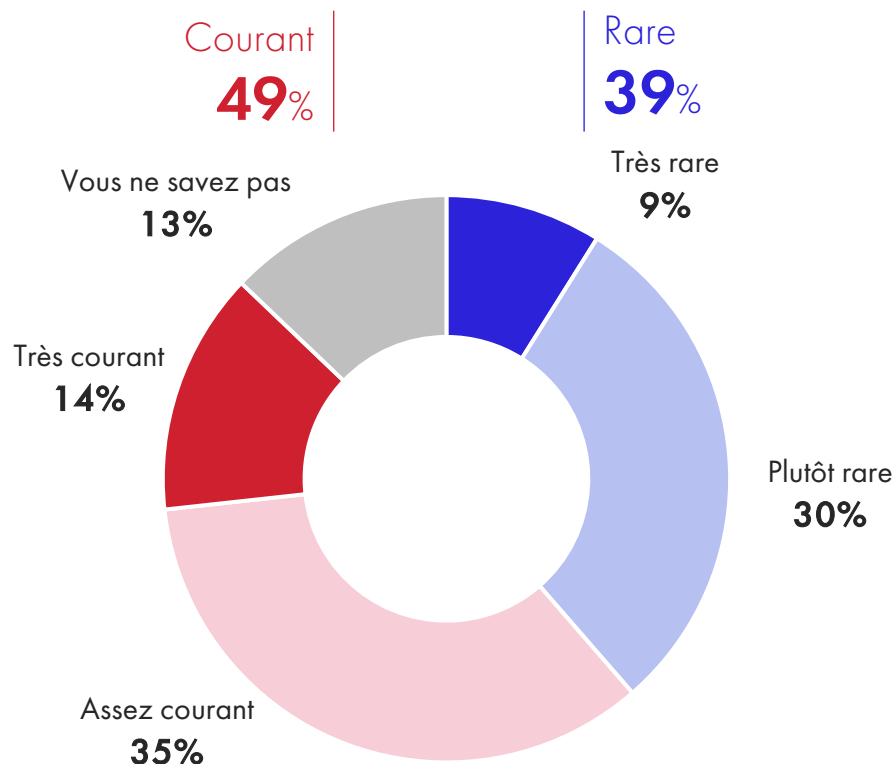
Base : répondants qui ne sont pas partis en vacances en 2025 – Par contrainte, n=540



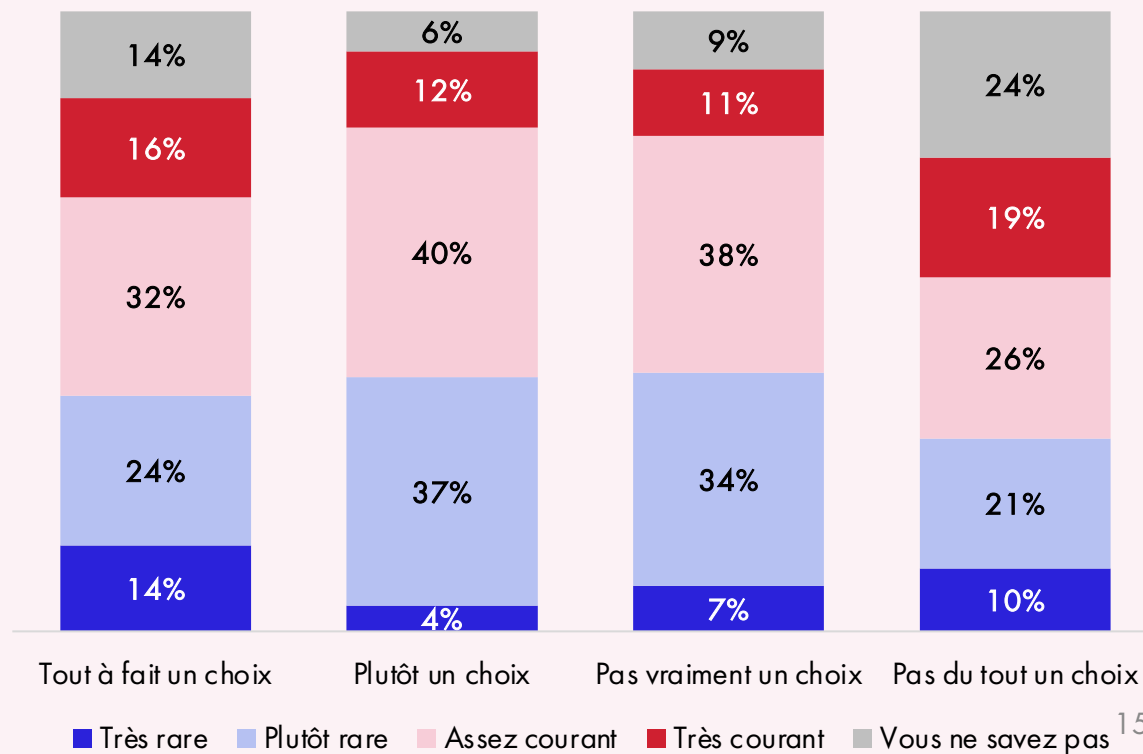
Le non-départ des proches assez répandu

Parmi vos proches et dans votre environnement, ne pas partir en vacances est-il...

Base : répondants qui ne sont pas partis en vacances en 2025, n=1070



En fonction du choix ou non de ne pas partir en vacances

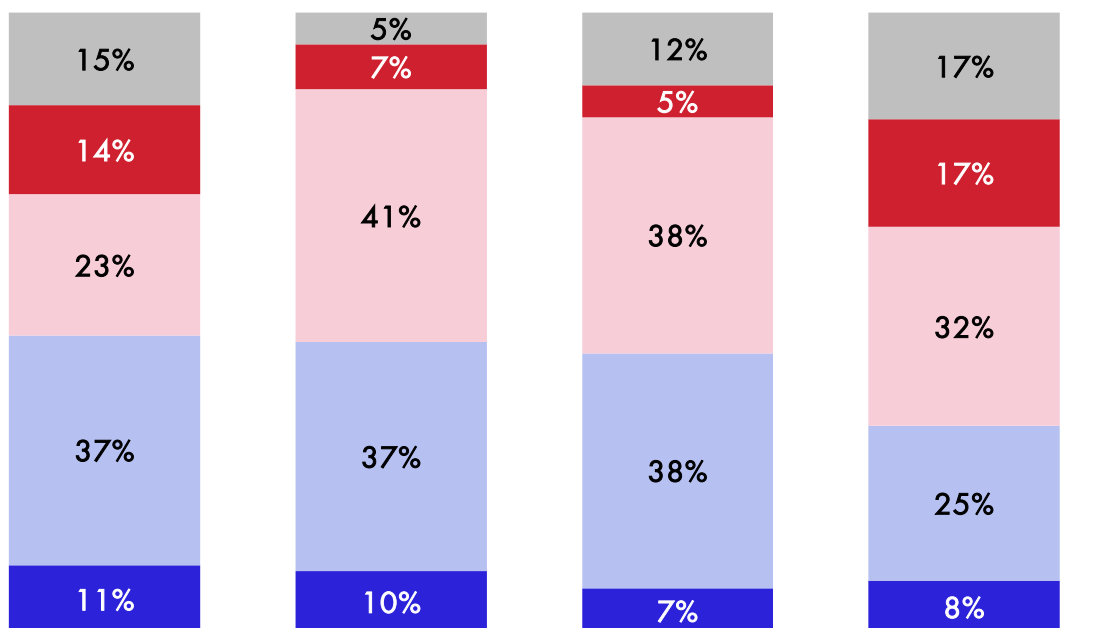


Impact du non-départ des proches sur son propre ressenti

Parmi vos proches et dans votre environnement, ne pas partir en vacances est-il...

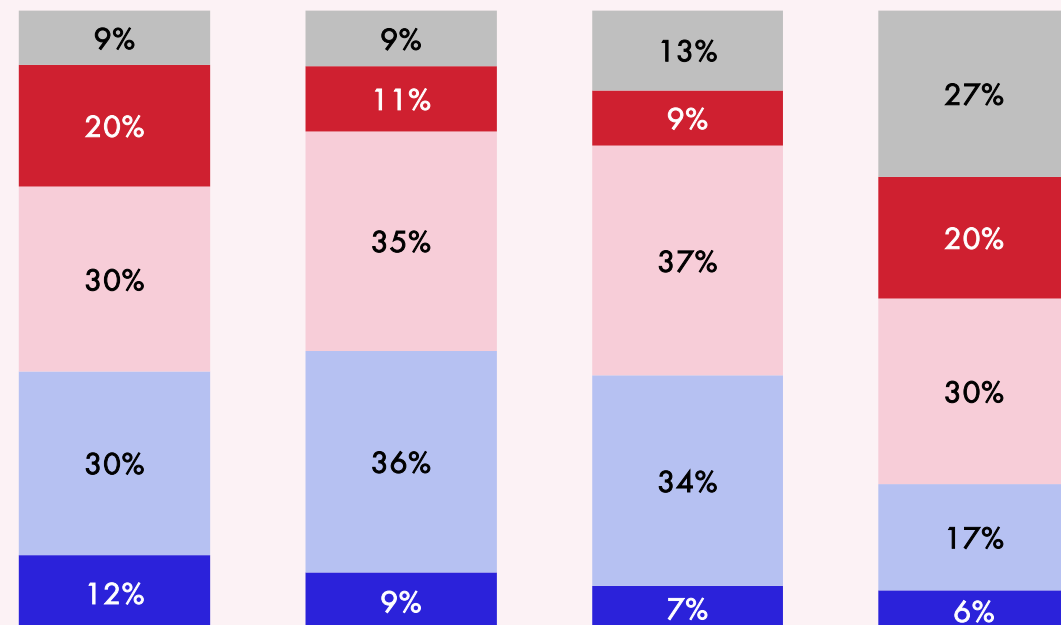
Base : répondants qui ne sont pas partis en vacances en 2025, n=1070

En fonction du sentiment de honte face au non-départ



■ Très rare ■ Plutôt rare ■ Assez courant ■ Très courant ■ Vous ne savez pas

En fonction du sentiment de frustration face au non-départ

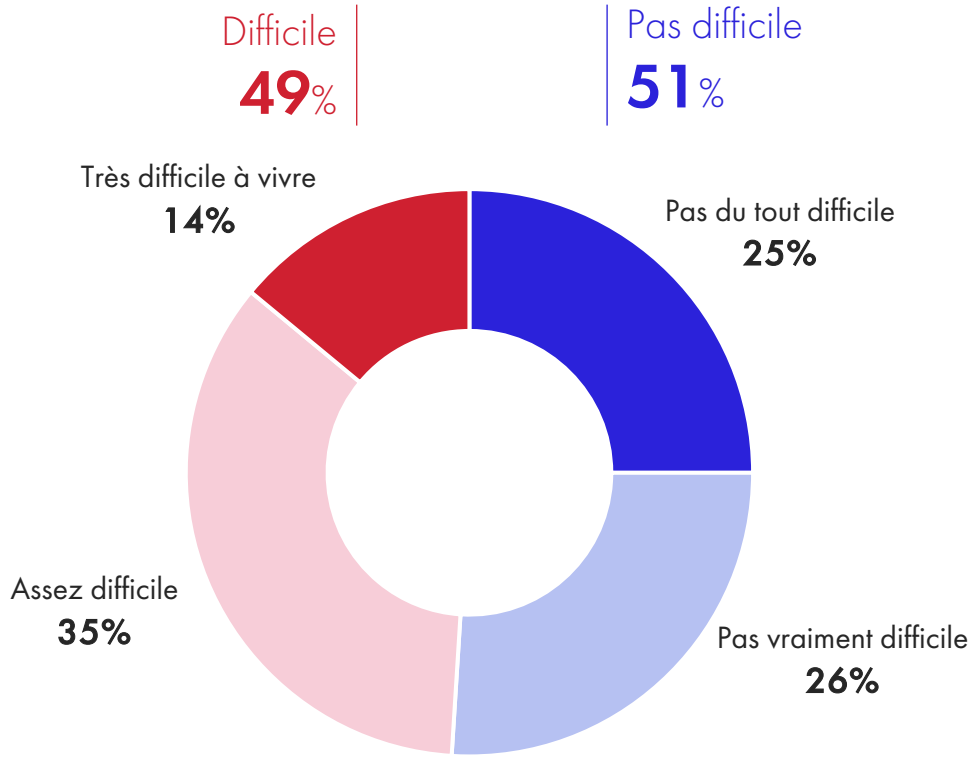


■ Très rare ■ Plutôt rare ■ Assez courant ■ Très courant ■ Vous ne savez pas 159

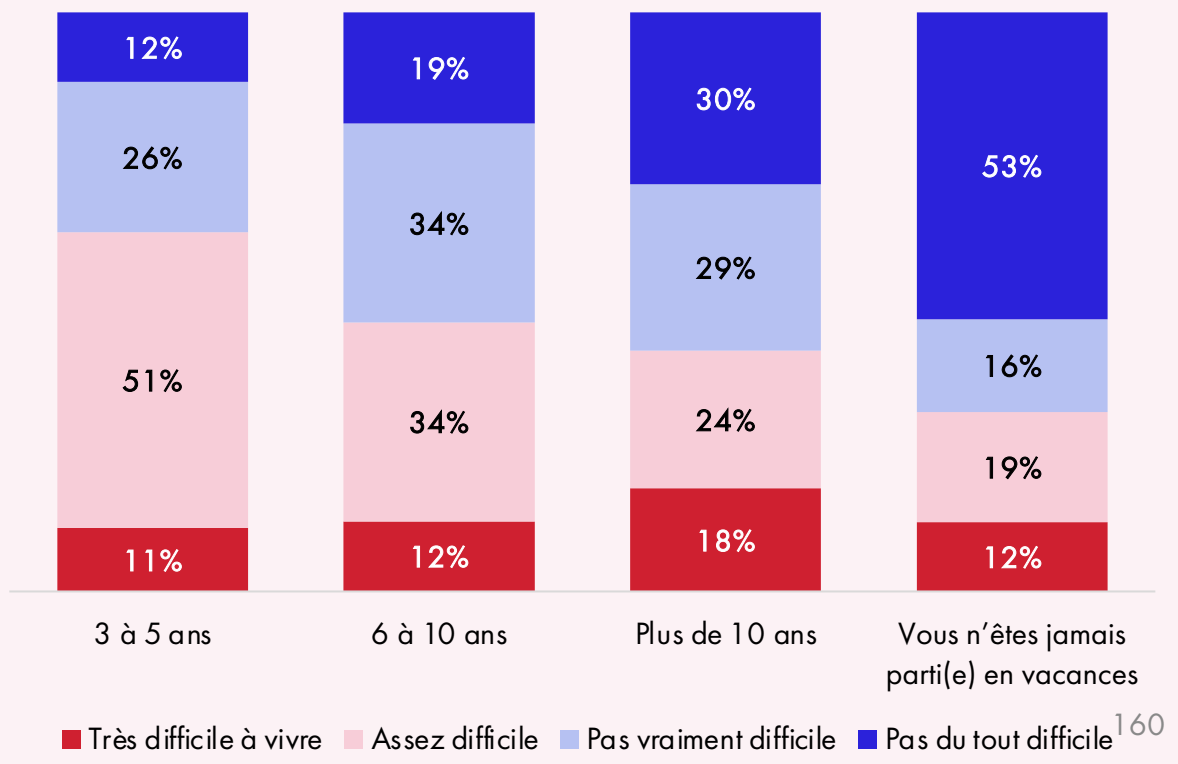
Une situation à laquelle on s'habitue / se résigne ?

Le fait de ne pas être parti(e) depuis plusieurs années vous semble-t-il...

Base : répondants qui ne sont pas partis en vacances depuis plus de 2 ans, n=582



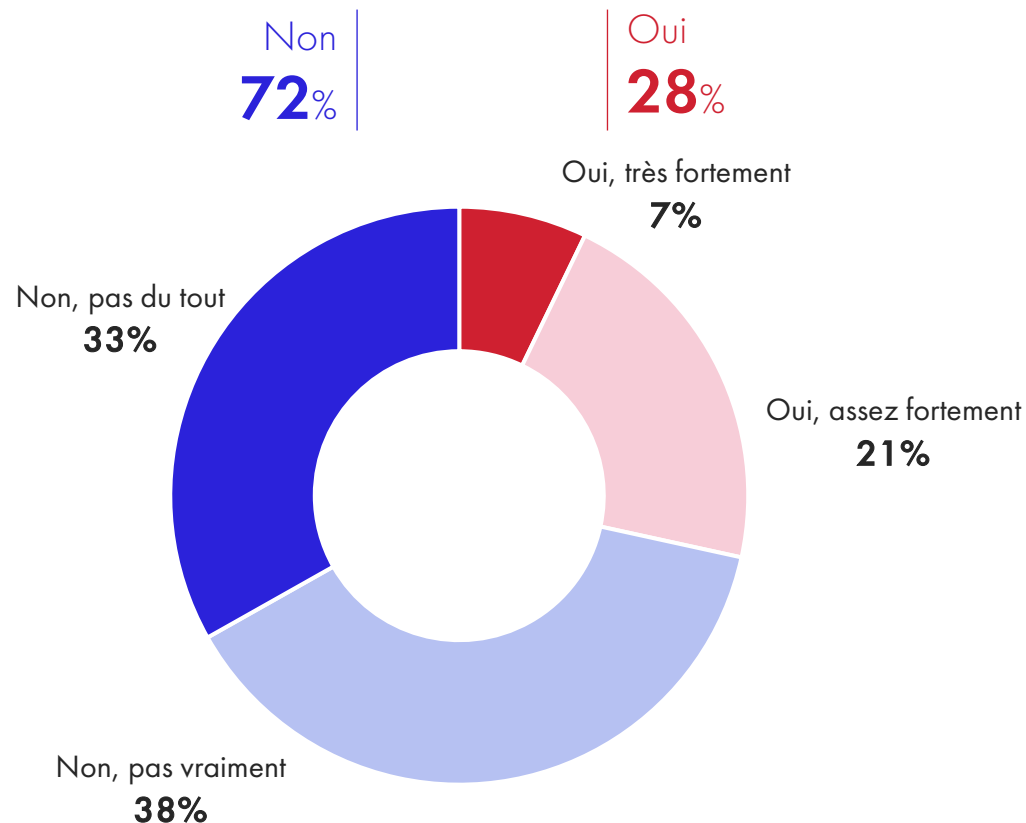
En fonction de l'ancienneté de départ en vacances



Un risque d'isolement pour une minorité

Vous sentez-vous isolé(e) pendant la période estivale ?

Base: répondants qui ne sont pas partis en vacances en 2025, n=1070



Soit 3,6 millions de Français qui se sentent isolés pendant la période estivale

4 visages du non-départ

[Retour au sommaire](#)




Ne pas partir : 4 visages de ceux qui restent

Ne pas partir n'est donc pas une condition uniforme et peut prendre des formes radicalement différentes selon les trajectoires, les ressources et les choix de chacun.

Notre enquête permet de distinguer quatre profils parmi ceux qui ne sont pas partis en 2025. Quatre manières de vivre l'absence de départ en vacances.

Quatre rapports au temps libre, à la contrainte et au bonheur qui n'ont rien à voir les uns avec les autres.






37% des non-partants
10% des Français

Les Empêchés

Les Empêchés voudraient partir, ils ne le peuvent pas. La raison principale est connue : l'argent. Ils disposent des revenus les plus bas et rencontrent de réelles difficultés financières.

Mais les Empêchés ne s'effondrent pas. Ils bricolent, inventent, s'adaptent. Sorties à la journée, pique-niques, visites de parcs, journées à la plage la plus proche quand c'est possible. Ils ne renoncent pas au temps libre ; ils l'adaptent à leurs moyens.

Ce profil incarne la résilience face à la privation. La frustration cohabite avec une forme d'acceptation active : faire au mieux avec ce qu'on a. On y trouve majoritairement des femmes, le score le plus élevé de tous les profils, des familles et notamment des familles monoparentales, des personnes d'âge moyen, celui auquel les charges pèsent le plus lourd et où les revenus ne suivent pas toujours. Employés, ouvriers, chômeurs : leur profil socioprofessionnel reflète leur fragilité.




26% des non-partants
7% des Français

Les Arbitreurs

Des vacanciers qui, cette année, ont fait un autre choix. Ils sont partis les années précédentes, ils repartiront probablement l'an prochain. Le fait qu'ils ne soient pas partis en 2025 est conjoncturel, un arbitrage temporel, pas un renoncement définitif.

C'est le profil le plus jeune des non-partants, le plus familial aussi, en couple avec enfants ou personnes qui habitent encore chez leurs parents. L'âge des projets et des choix à faire entre plusieurs priorités. Plus urbains et plus diplômés que les autres non-partants, leur situation financière est correcte, leur satisfaction à l'égard de la vie est bonne. Ils ne souffrent pas de ne pas être partis cette année. Ils savent que ce n'est qu'une parenthèse. Ce profil rappelle que le non-départ peut être une stratégie plutôt qu'une fatalité. Face aux contraintes de calendrier, de budget ou de projet, certains choisissent de concentrer leurs ressources sur une autre année.




23% des non-partants
7% des Français

Les Casaniers

Ils ne partent pas, et ils vont bien. Pour les Casaniers, le non-départ est un choix. Pas une contrainte déguisée, pas un renoncement amer : une préférence assumée, voire revendiquée. Leur niveau de satisfaction à l'égard de la vie est le plus élevé de tous les non-partants. Leur score d'épanouissement suit la même logique. Ils montrent que l'on peut très bien vivre sans partir, quand c'est un choix.

Ce sont les plus âgés des non-partants, des retraités, ils vivent davantage en zone rurale, sont plus souvent propriétaires d'une maison. Le jardin, la terrasse, l'espace autour de soi, les petits-enfants : autant de ressources pour faire vacances sans bouger. Leur logement est leur lieu de villégiature. C'est un profil de vie calme, établi, sans les contraintes de la parentalité active. Les Casaniers ne souffrent pas de leur situation. Ils n'éprouvent ni frustration, ni honte, ni sentiment d'exclusion.



13% des non-partants
4% des Français

Les Exclus

Les Exclus aussi sont contraints. Mais contrairement aux Empêchés, ils n'ont pas trouvé de parade. Le non-départ les atteint en profondeur. Leur niveau de satisfaction à l'égard de la vie s'effondre par rapport aux autres. Leur score d'épanouissement est au plus bas. Leur souffrance dépasse en fit largement la question des vacances. Les Exclus cumulent les fragilités. Une majorité d'entre eux appartient au premier quintile de revenus, le plus bas. Les difficultés financières sont écrasantes et ils sont en grande difficulté. Souvent seuls, sans enfant, parfois parents isolés, on compte parmi eux davantage de chômeurs. Leur niveau de diplôme est le plus faible. Ils vivent plus souvent en appartement et en milieu urbain dense.

Et surtout : beaucoup n'ont jamais connu les vacances. Les deux tiers d'entre eux ne partaient pas enfants, le score le plus élevé. L'exclusion se reproduit, de génération en génération.

2026 : entre intentions & incertitudes

[Retour au sommaire](#)



2026 : entre intentions & incertitudes

À l'horizon 2026, les intentions sont équivalentes au réalisé 2025 : sept Français sur dix prévoient de partir. Mais ces projets demeurent encore incertains 6 mois avant l'été.

Moins de six sur dix les jugent certains ou très probables. Plus d'un quart n'ont pas encore choisi leur destination. Plus de la moitié n'ont pas encore vraiment pensé à leur budget. Ceux qui l'ont fait prévoient de dépenser un peu plus que l'an passé.

L'été reste la saison privilégiée, mais l'automne semble gagner du terrain, signe peut-être d'un étalement progressif des départs.

Cette incertitude n'est pas conjoncturelle : elle traduit un rapport prudent à l'avenir, une gestion au fil de l'eau, une difficulté croissante à se projeter.

Pour ceux qui anticipent de ne pas partir, les raisons restent les mêmes : le manque d'argent, d'abord.

Chiffres clefs

71 % prévoient de partir en 2026

56 % jugent leur projet « très probable » ou « certain »

Seuls 24% ont déjà réservé ou ont un projet précis

55 % n'ont pas encore réfléchi à leur budget ou en ont une idée vague

69 % des non-départs 2026 anticipés : raisons financières

Les projets 2026

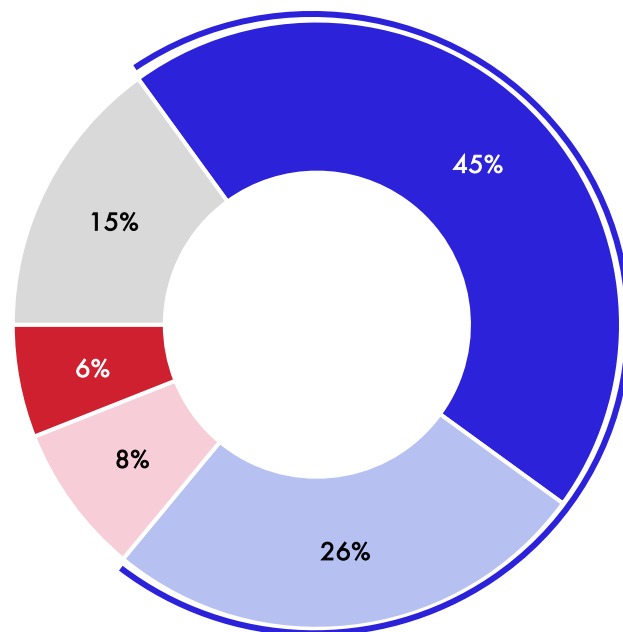
[Retour au sommaire](#)



Des intentions stables

Pour les 12 prochains mois, prévoyez-vous de partir en vacances (au moins 4 nuitées consécutives) ?

Base totale, n = 4 008



■ Oui, certainement ■ Oui, probablement ■ Probablement pas ■ Certainement pas ■ Il est trop tôt pour le savoir

71%

Des Français prévoient de partir en vacances en 2026

Rappel

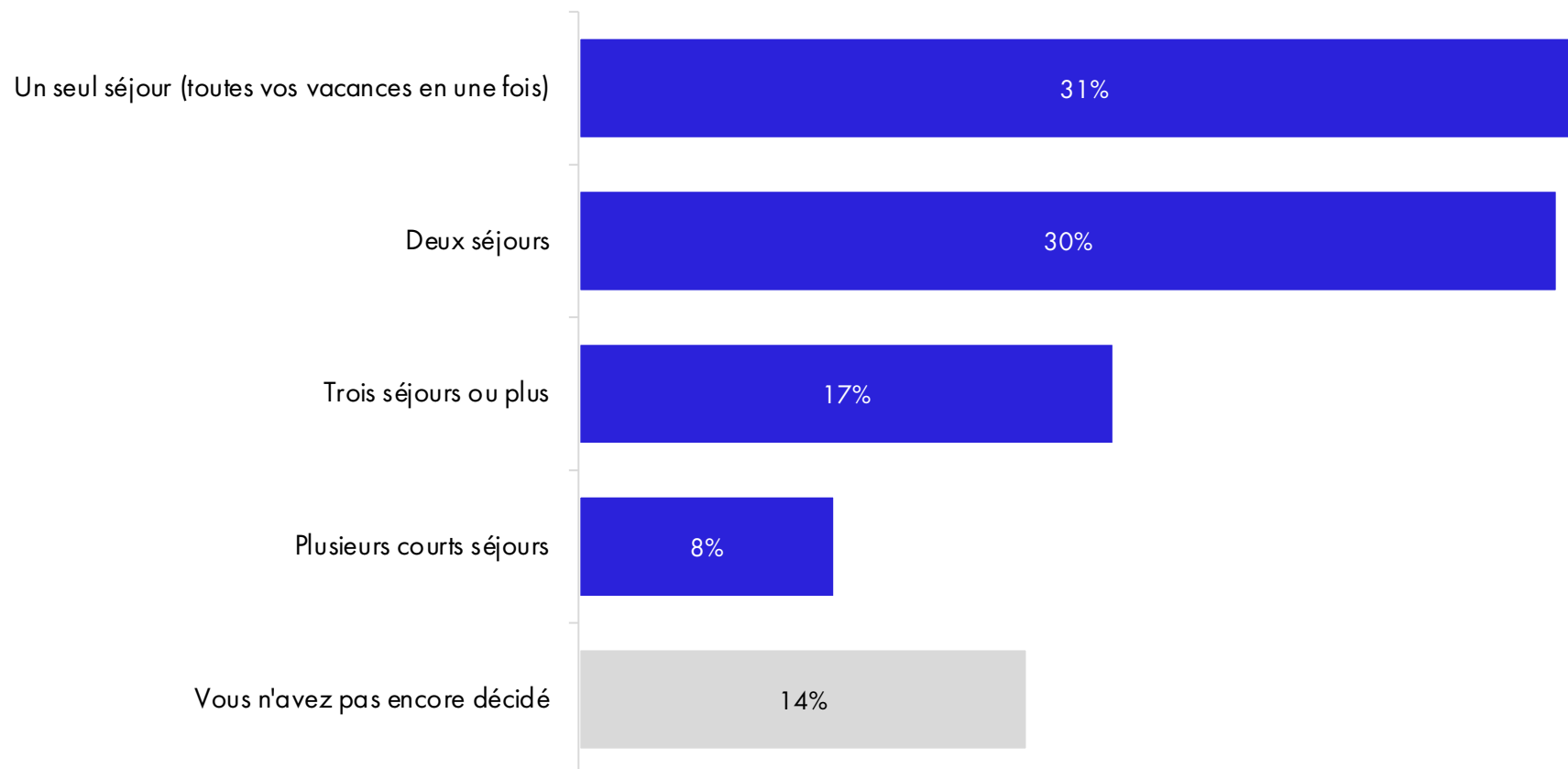
72%

Des Français de 18-75 ans sont partis en vacances en 2025

Un ou plusieurs séjours : des configurations variées

Envisagez-vous plutôt...

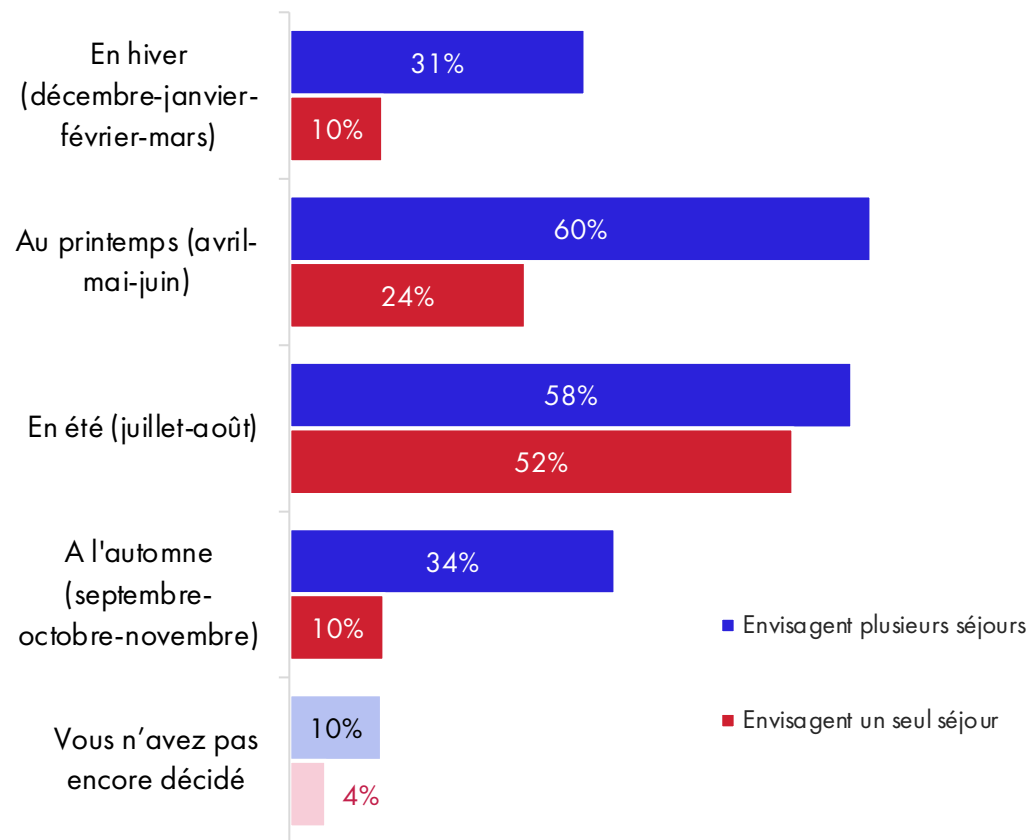
Base : répondants qui envisagent de partir en vacances en 2026, n = 2 903



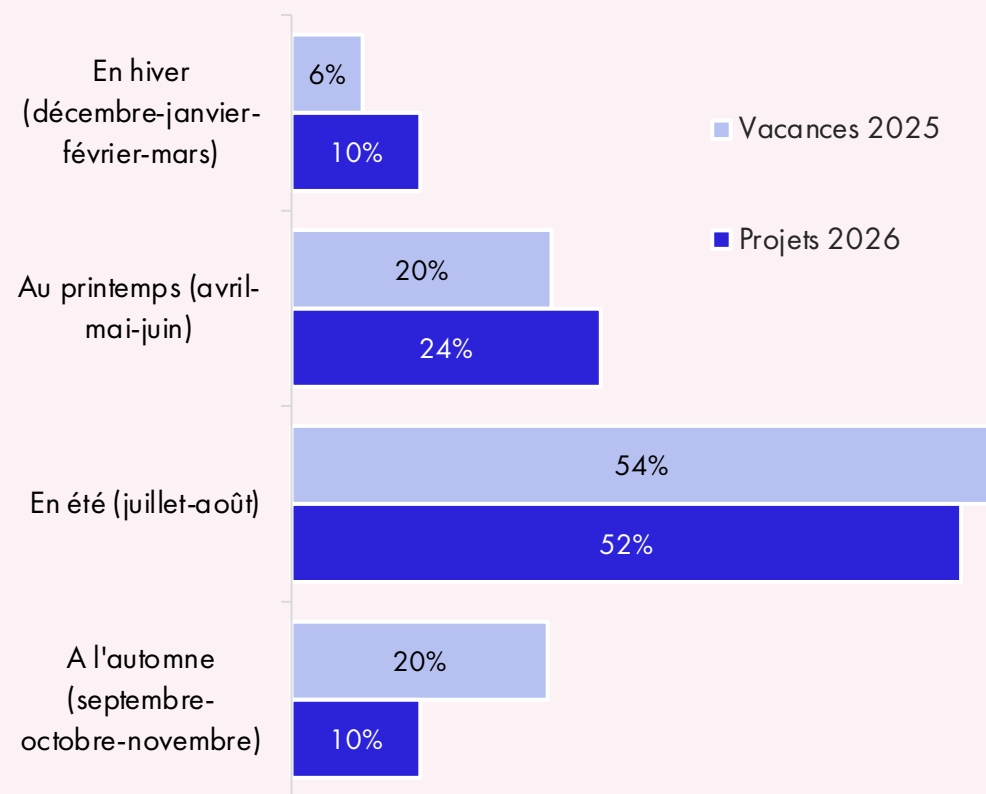
L'été en tête, mais le printemps progresse

Et quand prévoyez-vous de partir en 2026 ?

Base : répondants qui envisagent de partir en vacances en 2026, n = 2 903; Dont 1 seul séjour, n=888; Dont plusieurs séjours, n=2015



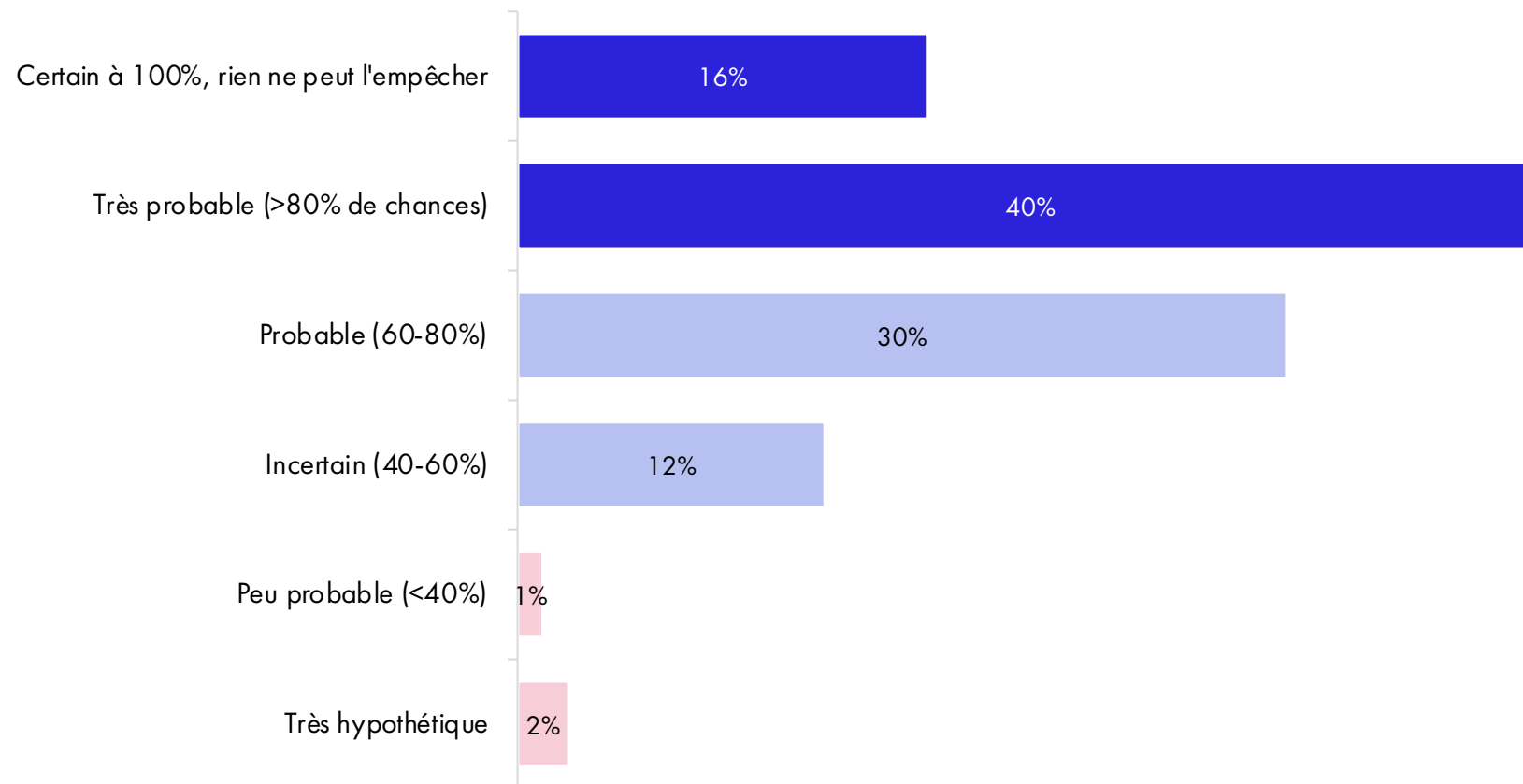
Période de départ pour les répondants n'effectuant qu'un seul séjour



Des projets encore en réflexion

Votre projet 2026 vous semble-t-il...

Base : répondants qui envisagent de partir en vacances en 2026, n = 2 903

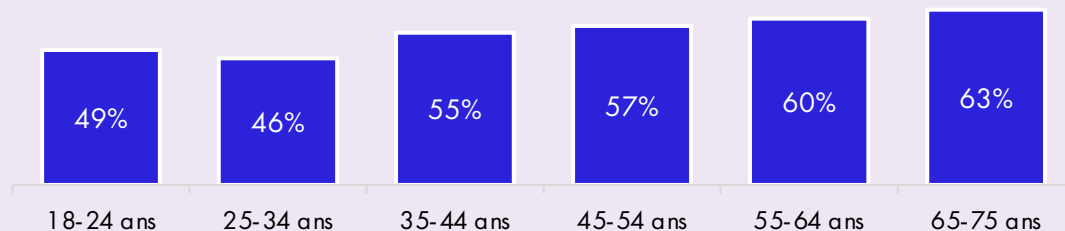


Une certitude de départ qui varie en fonction des profils et destinations

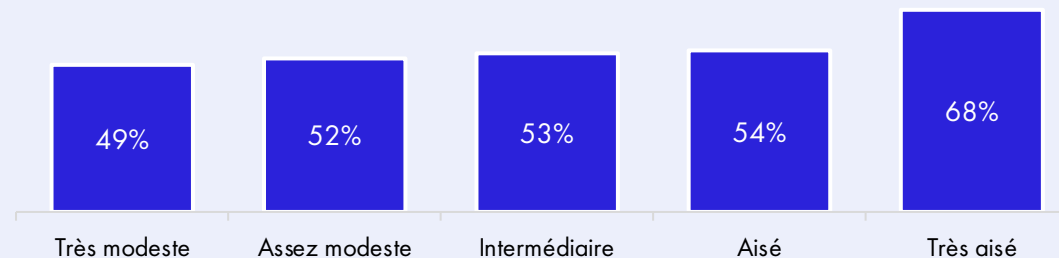
Votre projet 2026 vous semble-t-il...

Base : répondants qui envisagent de partir en vacances en 2026, n = 2 903

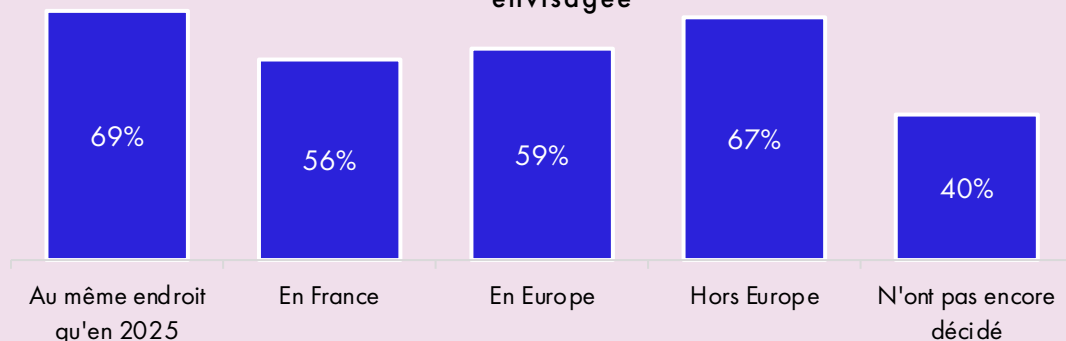
Probabilité du projet supérieure à 80% en fonction de l'âge



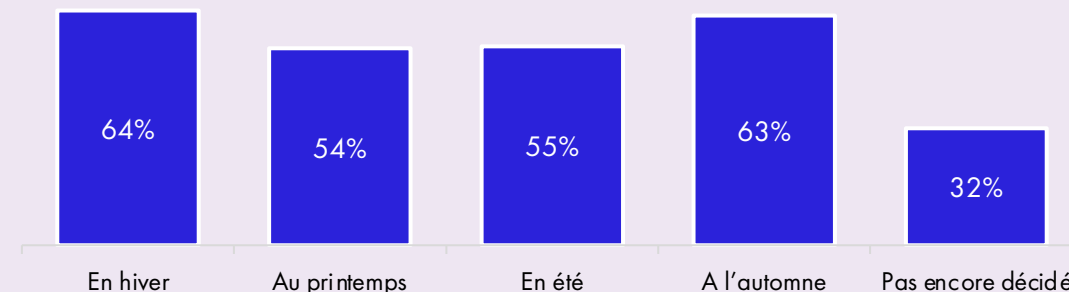
Probabilité du projet supérieure à 80% en fonction du niveau de vie (réparti en quintile)



Probabilité du projet supérieure à 80% en fonction de la destination envisagée



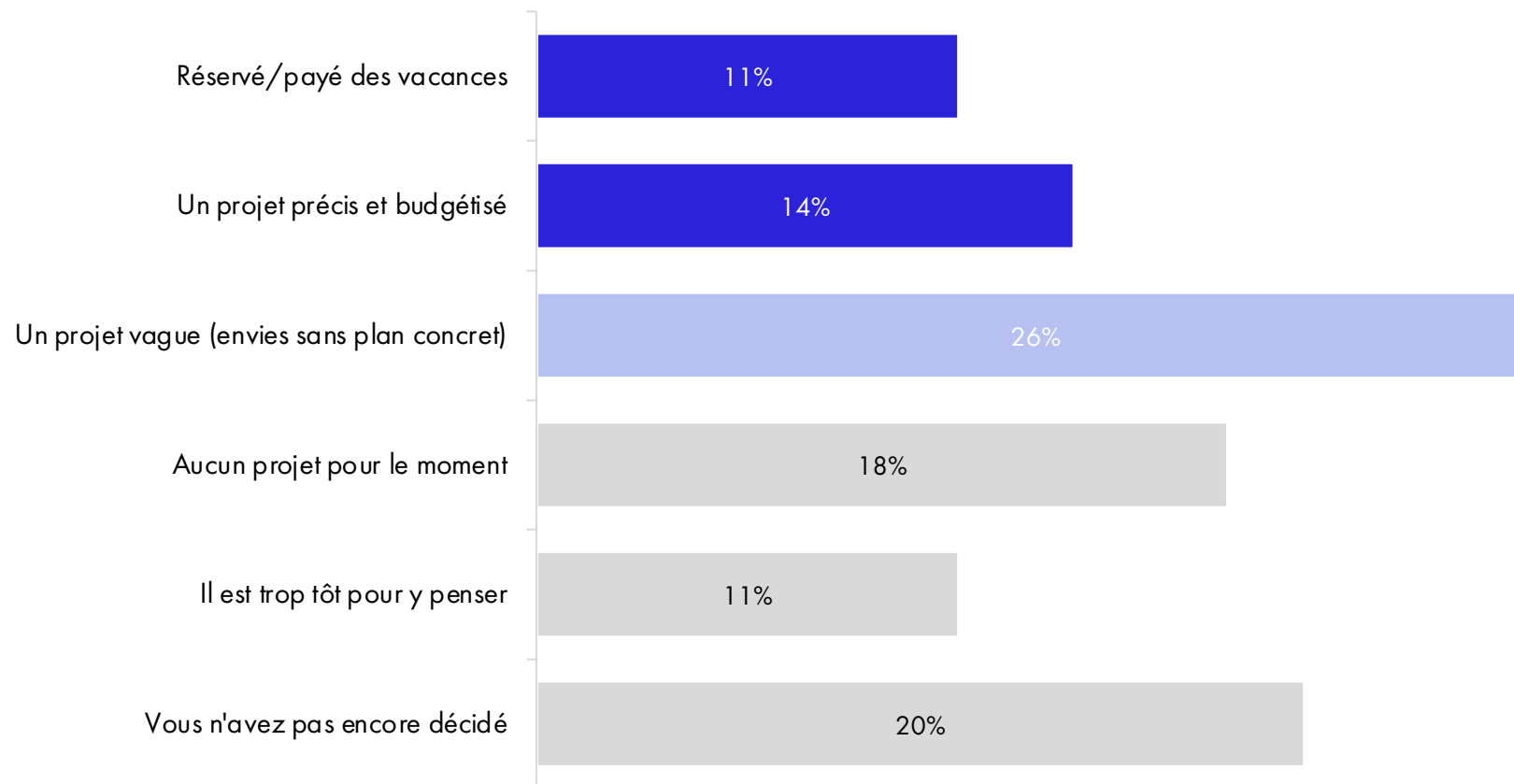
Probabilité du projet supérieure à 80% en fonction de la période de départ envisagée



Des intentions encore à l'état de projet pour une large majorité 6 mois avant l'été

Pour votre séjour principal (celui où vous partirez le plus longtemps) en 2026, avez-vous déjà...

Base : répondants qui envisagent de partir en vacances en 2026, n = 2 903



Un état d'avancement qui dépend de la période de départ envisagée

Pour votre séjour principal (celui où vous partirez le plus longtemps) en 2026, avez-vous déjà...

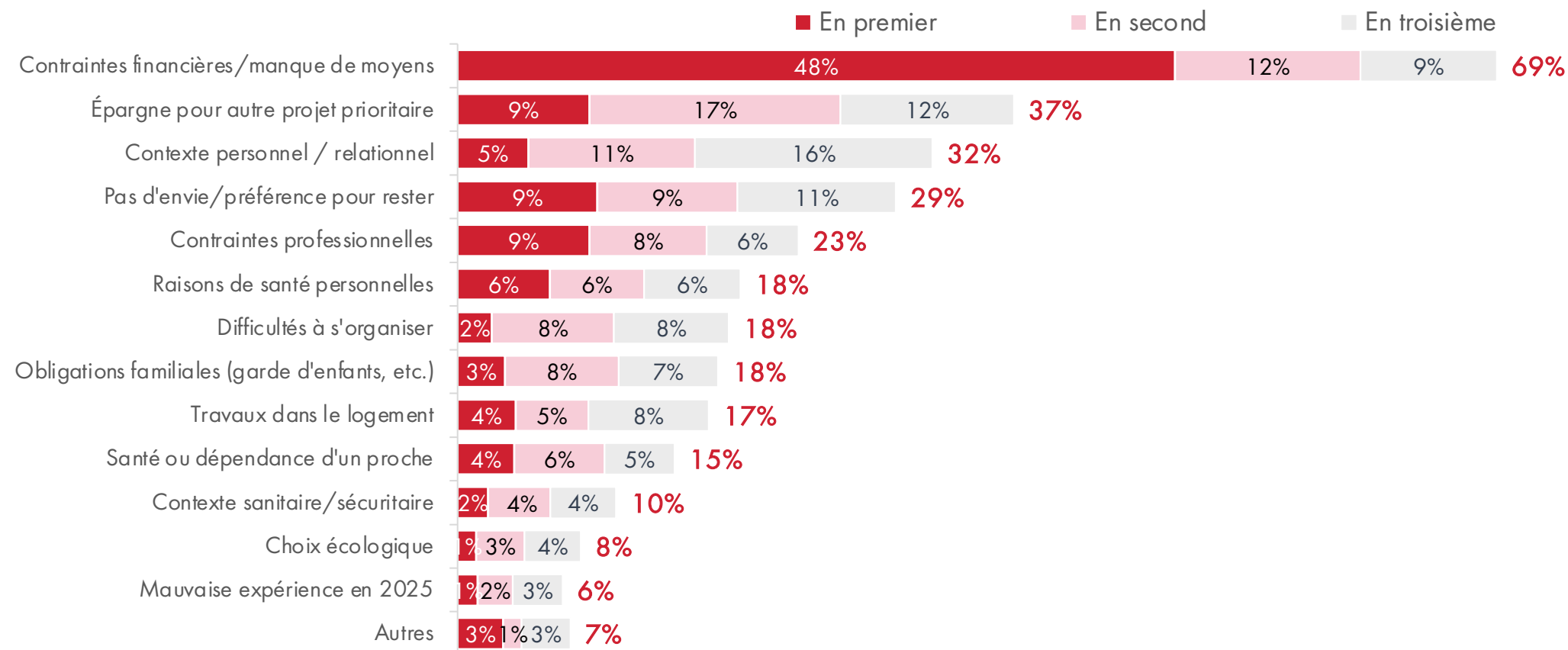
Base : répondants qui envisagent de partir en vacances en 2026, n = 2 903

	Réservé/payé des vacances	Un projet précis et budgétisé	Un projet vague (envies sans plan concret)	Aucun projet pour le moment	Il est trop tôt pour y penser	Vous n'avez pas encore décidé
Ensemble	11%	14%	26%	18%	11%	20%
Comptent partir en hiver (décembre-janvier-février-mars)	31%	22%	21%	4%	8%	15%
Comptent partir au printemps (avril-mai-juin)	13%	20%	28%	16%	10%	13%
Comptent partir en été (juillet-août)	10%	14%	26%	20%	11%	18%
Comptent partir à l'automne (septembre-octobre-novembre)	11%	13%	29%	18%	13%	16%
N'ont pas encore décidé	1%	1%	11%	21%	12%	55%

Ne pas partir en 2026 : toujours les finances

Pour quelles raisons pensez-vous ne pas partir en vacances en 2026 ?

Base : répondants qui envisagent de ne pas partir en vacances en 2026, n = 1 105



Quels projets : destinations, hébergements, budgets

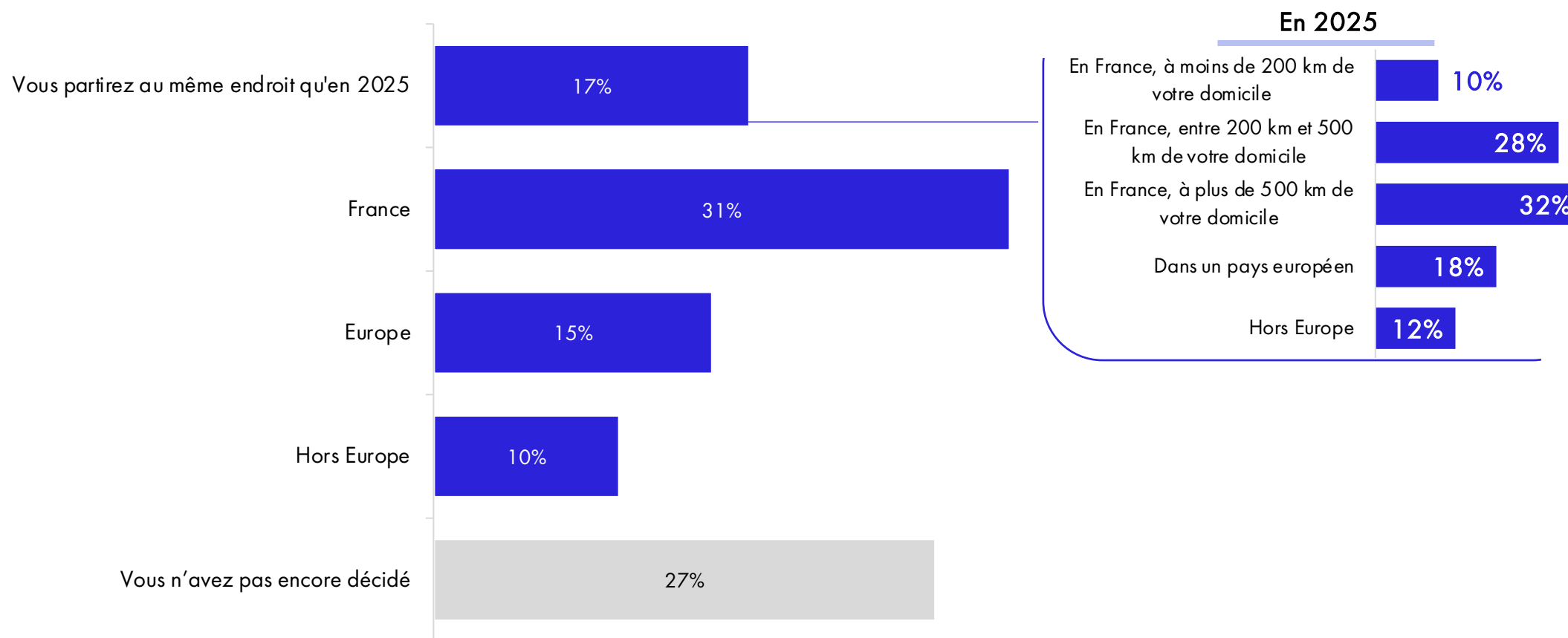
[Retour au sommaire](#)



Où partir : beaucoup n'ont pas encore tranché

Pour votre séjour principal (celui où vous partirez le plus longtemps) en 2026, avez-vous déjà...

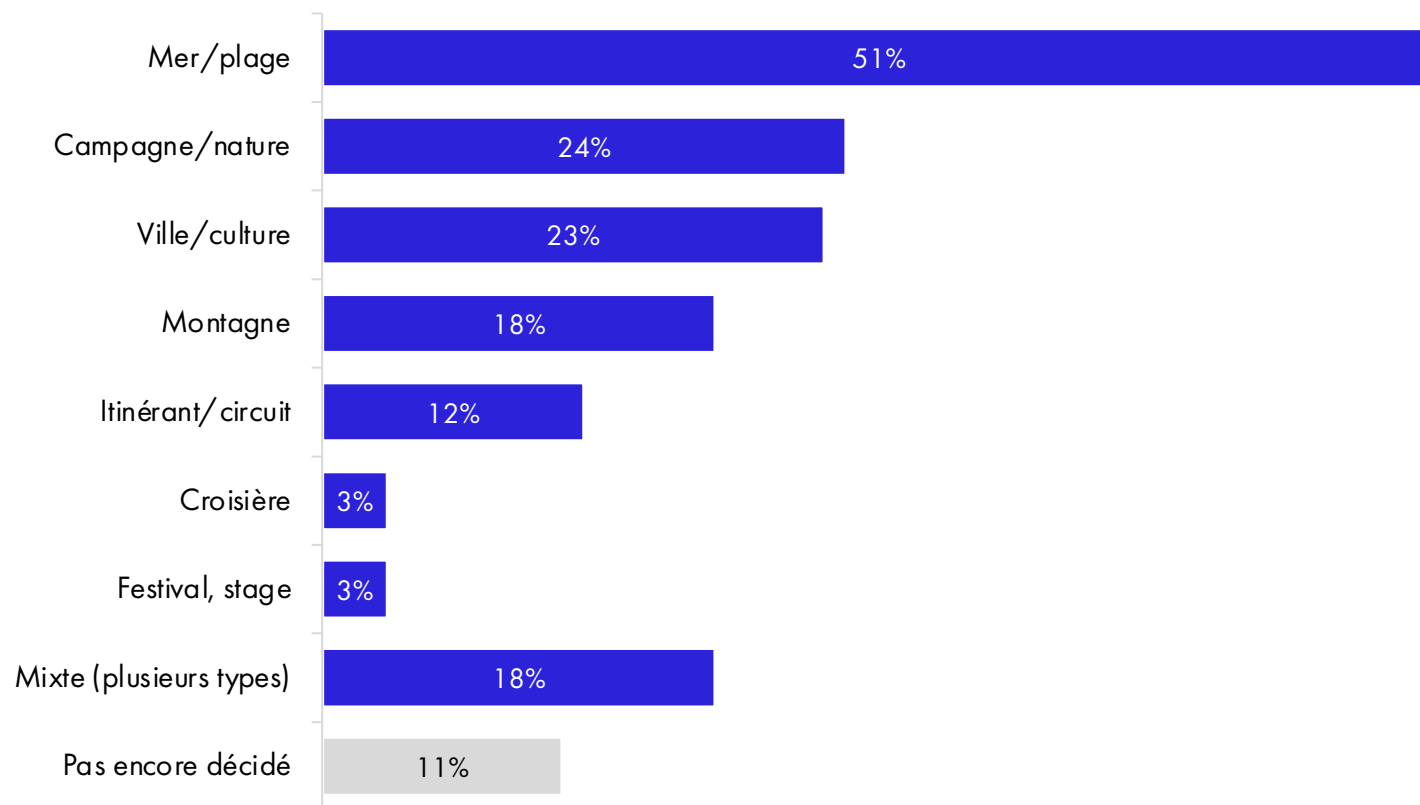
Base : répondants qui envisagent de partir en vacances en 2026, n = 2 903



Mer & plage : l'horizon dominant

Quel type de vacances pensez-vous privilégier pour votre séjour principal en 2026 ?

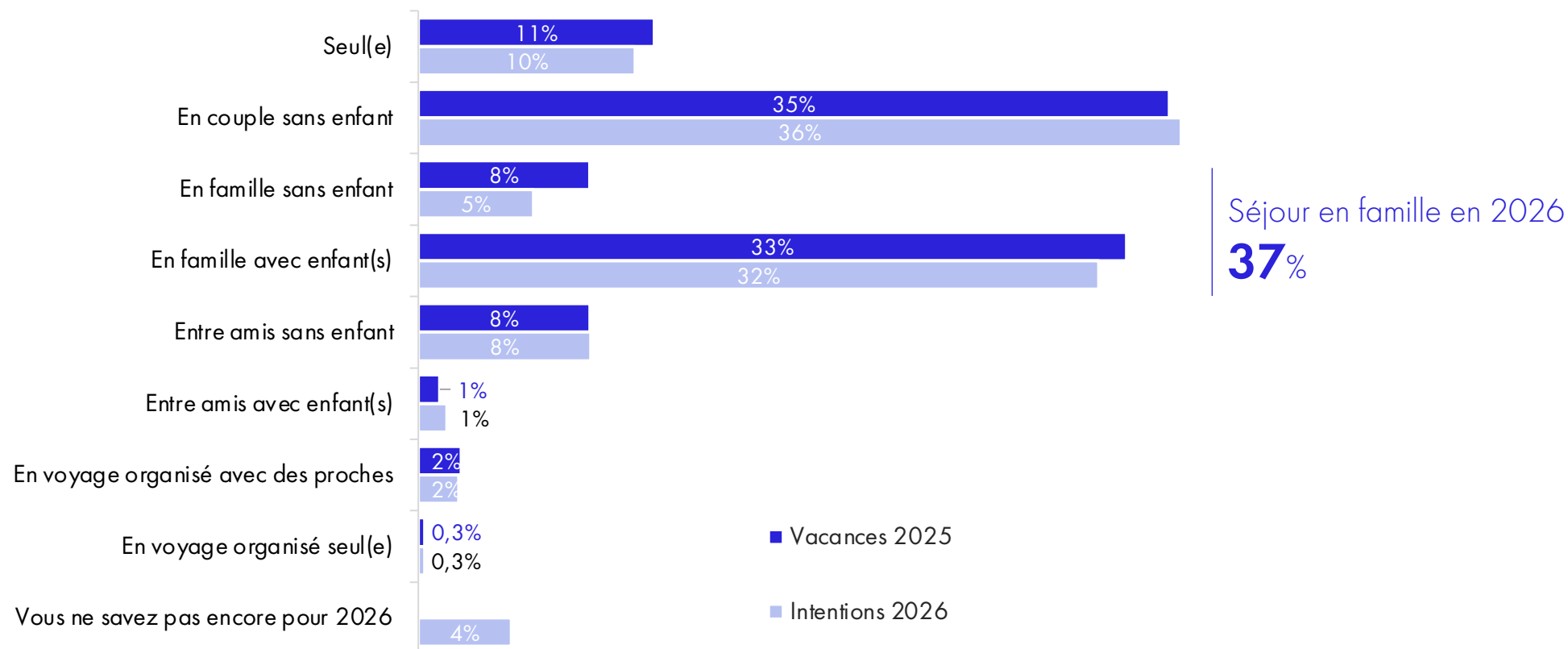
Base : répondants qui envisagent de partir en vacances en 2026, n = 2 903



Partir en famille

Avec qui pensez-vous partir pour ce séjour principal ?

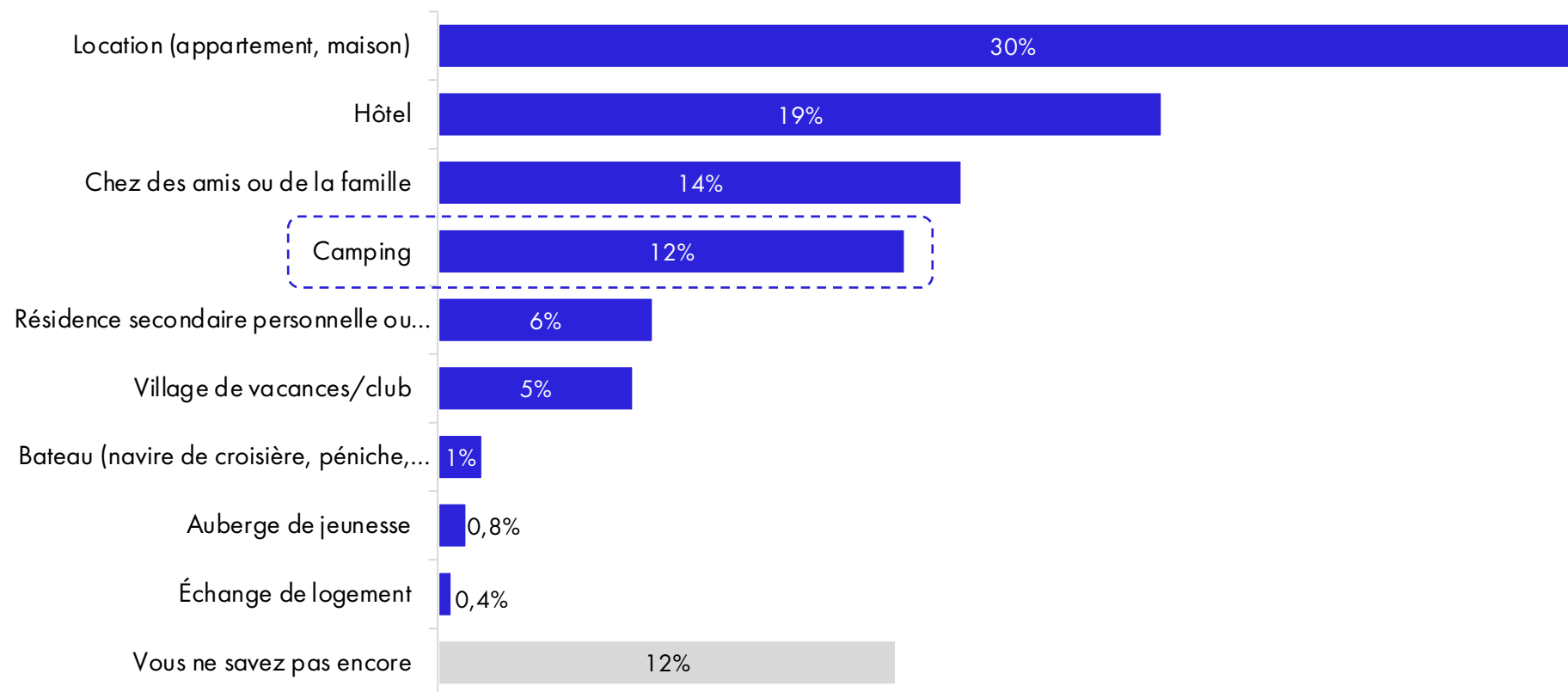
Base : répondants qui envisagent de partir en vacances en 2026, n = 2 903



Les modes d'hébergement envisagés

Quel mode d'hébergement envisagez-vous pour ce séjour principal (celui où vous partirez le plus longtemps) ?

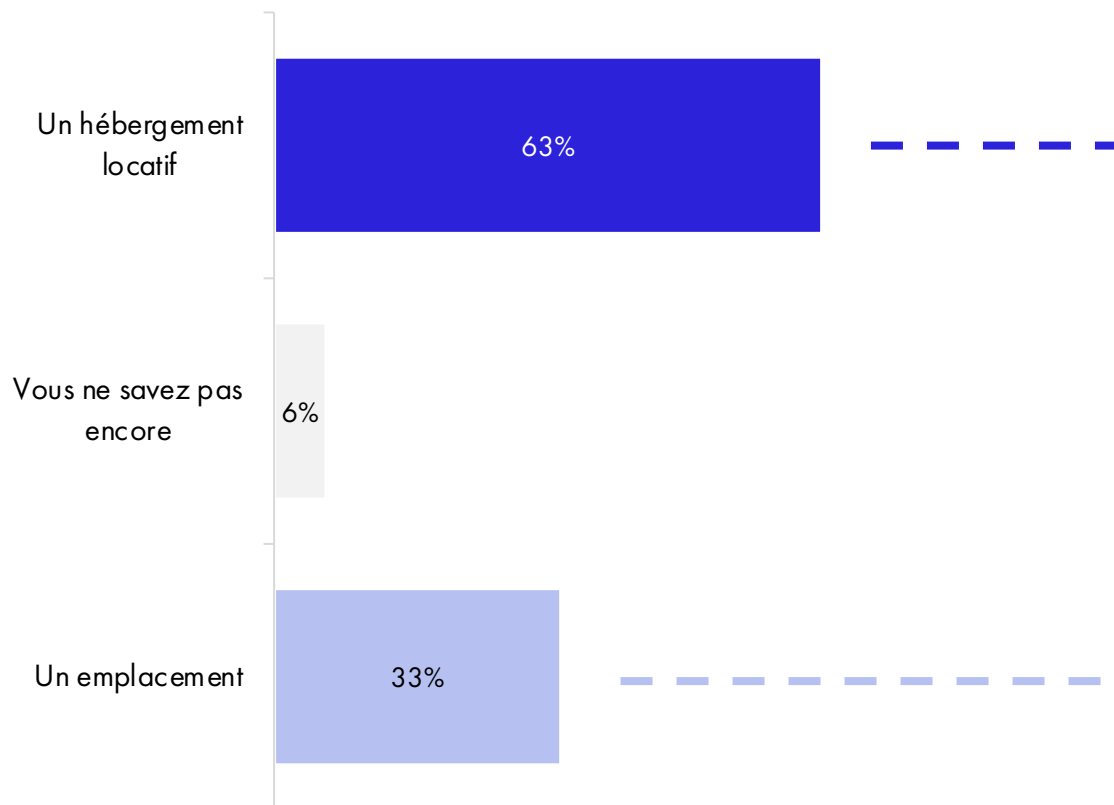
Base : répondants qui envisagent de partir en vacances en 2026, n = 2 903



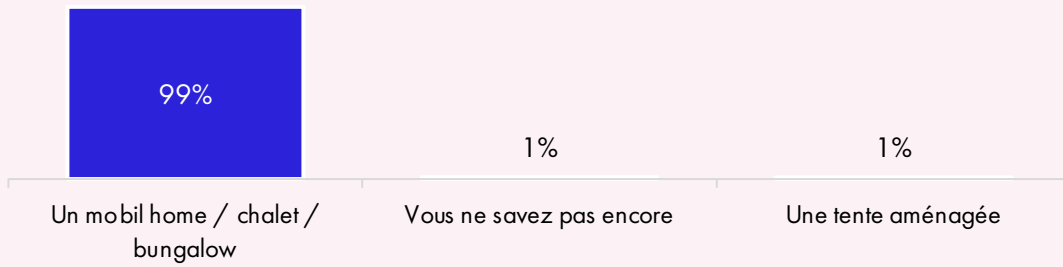
L'hébergement locatif en camping gagne du terrain

Pour votre séjour en camping, envisagez-vous...

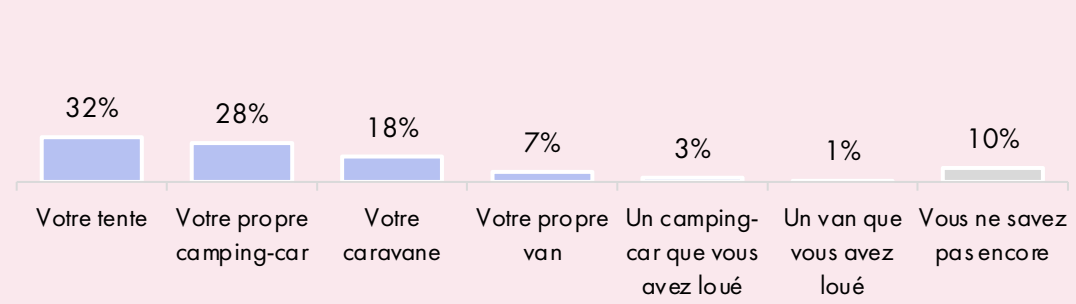
Base : répondants qui envisagent de partir en camping en 2026 au cours de leur séjour principal, n = 353



Et vous pensez-vous louer...
Base : individus qui envisagent de prendre un hébergement locatif au cours de leur séjour en camping en 2026, n = 221



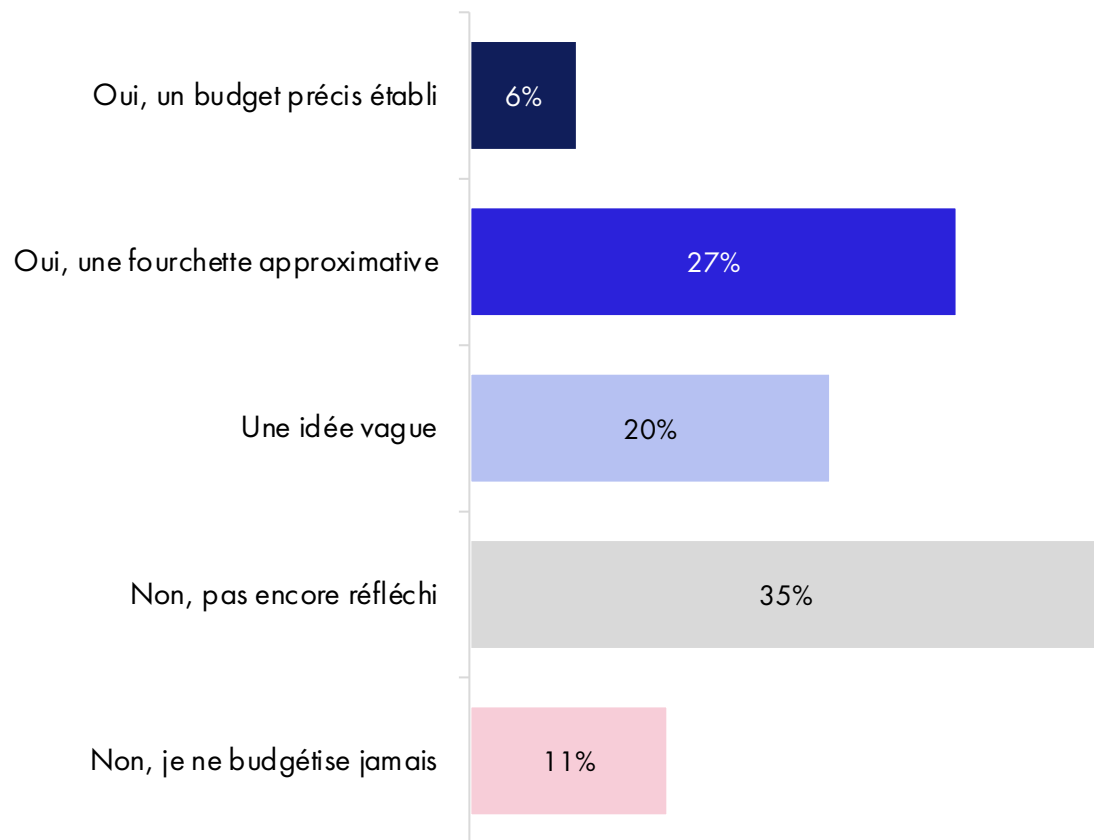
Pensez-vous vous y rendre avec...
Base : individus qui envisagent de prendre un emplacement au cours de leur séjour en camping en 2026, n = 115



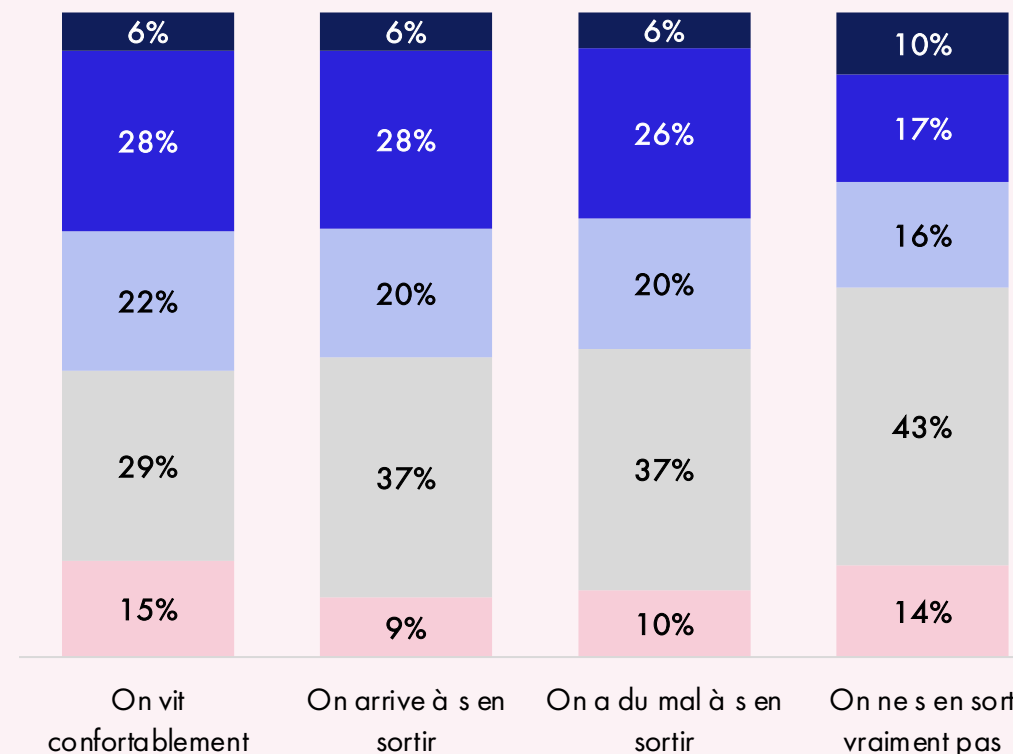
Un budget encore non défini

Avez-vous déjà défini un budget pour vos vacances 2026 ?

Base : répondants qui envisagent de partir en vacances en 2026, n = 2 903



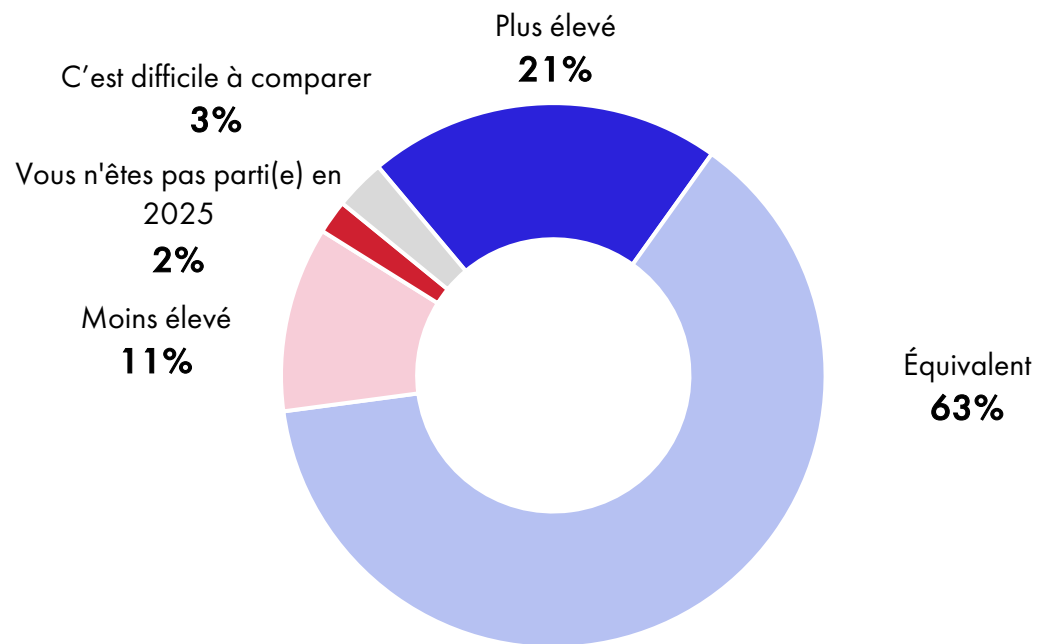
Budgétisation en fonction de la contrainte budgétaire



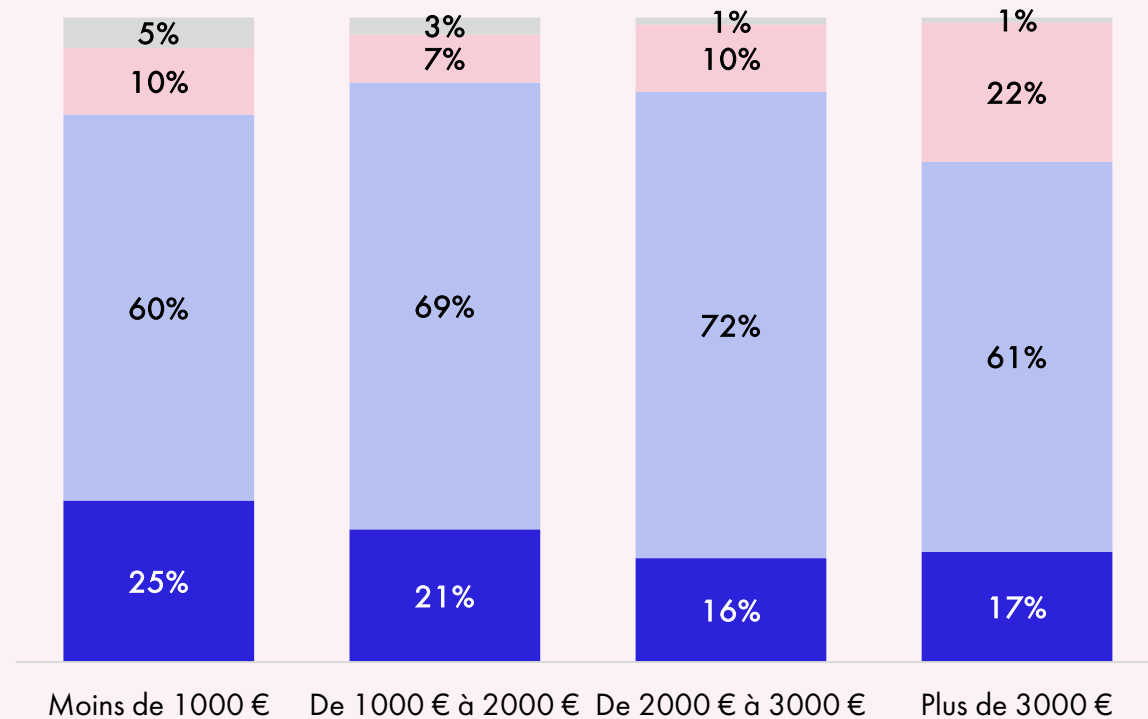
Envisagé comme stable pour la plupart

Ce budget envisagé pour 2026 par rapport à 2025 sera...

Base : répondants qui envisagent de partir en vacances en 2026 et qui ont budgétisé ce projet, n = 967



Évolution du budget en fonction du budget 2025



Ce qui compte pour 2026

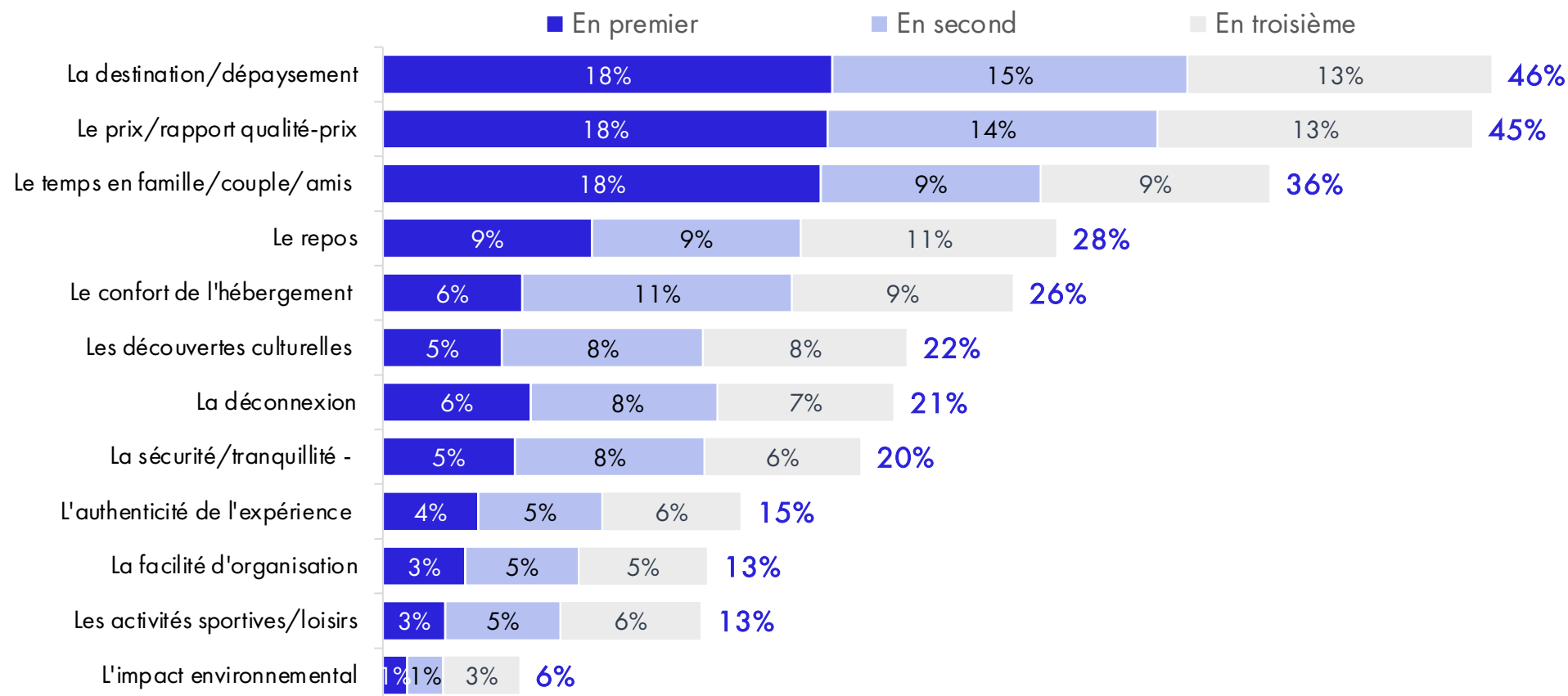
[Retour au sommaire](#)



Destination, prix, temps ensemble : les priorités

Pour vos vacances 2026, qu'est-ce qui est le plus important ?

Base : répondants qui envisagent de partir en vacances en 2026, n = 2 903



Transmettre les vacances : ce dont on hérite, ce que l'on veut léguer

[Retour au sommaire](#)



FOCUS 2026 : Les vacances : ce dont on hérite, ce que l'on veut léguer

Les vacances ne surgissent pas à l'âge adulte. Elles s'enracinent dans l'enfance, ou brillent par leur absence. Six Français sur dix partaient régulièrement enfants ; deux sur dix ne sont jamais ou presque jamais partis.

Pour ceux qui n'ont pas connu les vacances, la raison principale était le manque de moyens : une inégalité vécue tôt, parfois fondatrice.

Ceux qui sont partis en gardent des souvenirs massivement positifs. Et ces souvenirs laissent des traces : près de la moitié reproduisent en partie le modèle parental, l'autre moitié s'en écarte.

Les vacances forment aussi : autonomie, organisation, gestion d'un budget, ouverture au monde. Plus de la moitié des Français ont connu les colonies de vacances — et en gardent de bons souvenirs — mais ils sont moins nombreux à envisager d'y envoyer leurs propres enfants.

Signe d'une inquiétude parentale nouvelle, ou d'un repli sur le temps familial. Transmettre les vacances reste un impératif pour huit parents sur dix. Mais une ombre plane : près d'un tiers pensent que leurs enfants auront moins de possibilités de partir qu'eux. La crainte d'un déclassement générationnel touche aussi ce temps que l'on croyait acquis.

Car les vacances constituent bien, on le voit, un temps mais aussi un capital indispensable — social, affectif et symbolique — qui façonne le rapport au monde, aux autres et à soi-même.

Chiffres clefs

60 % partaient régulièrement en vacances enfant / 21 % jamais ou presque

87 % gardent de bons souvenirs de leurs vacances d'enfance

61 % des non-départs dans l'enfance : le manque de moyens

Apprentissages cités : autonomie (45 %), organisation (38 %), gestion du budget (35 %)

46 % reproduisent en partie le modèle parental / 54 % s'en écartent

81 % des parents jugent important de transmettre la pratique des vacances

52 % ont fait des colonies enfant (81 % de bons souvenirs), mais 46 % seulement envoient ou envisagent d'envoyer leurs enfants

3

0 % pensent que leurs enfants auront moins de possibilités de partir qu'eux

Les vacances de l'enfance : une expérience fondatrice

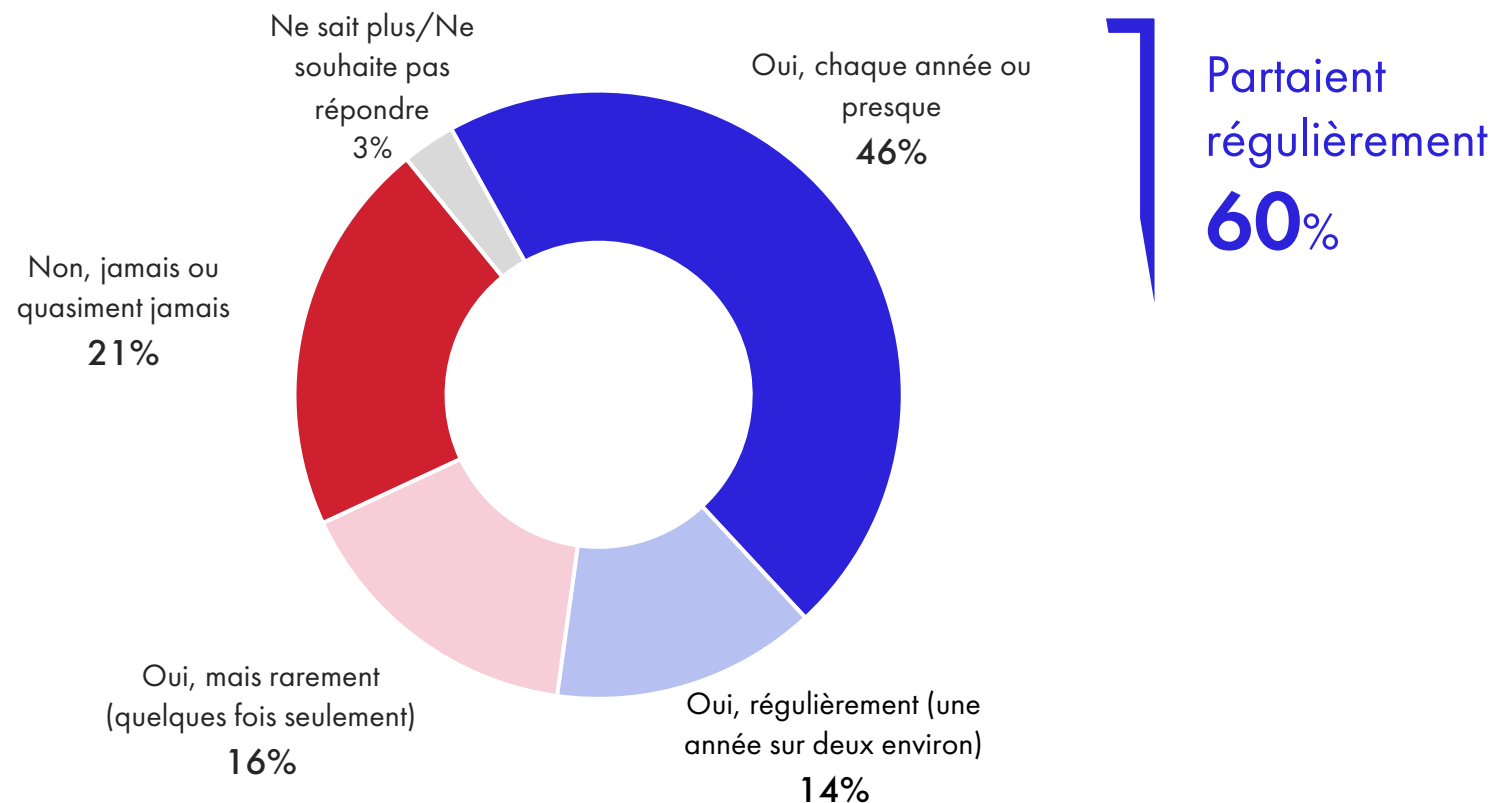
[Retour au sommaire](#)



L'enfance en vacances : une majorité, mais pas tous

Quand vous étiez enfant (avant 18 ans), partiez-vous en vacances avec votre famille (avec vos parents, avec ou chez vos grands-parents ou amis de la famille) ?

Base totale, n = 4 008

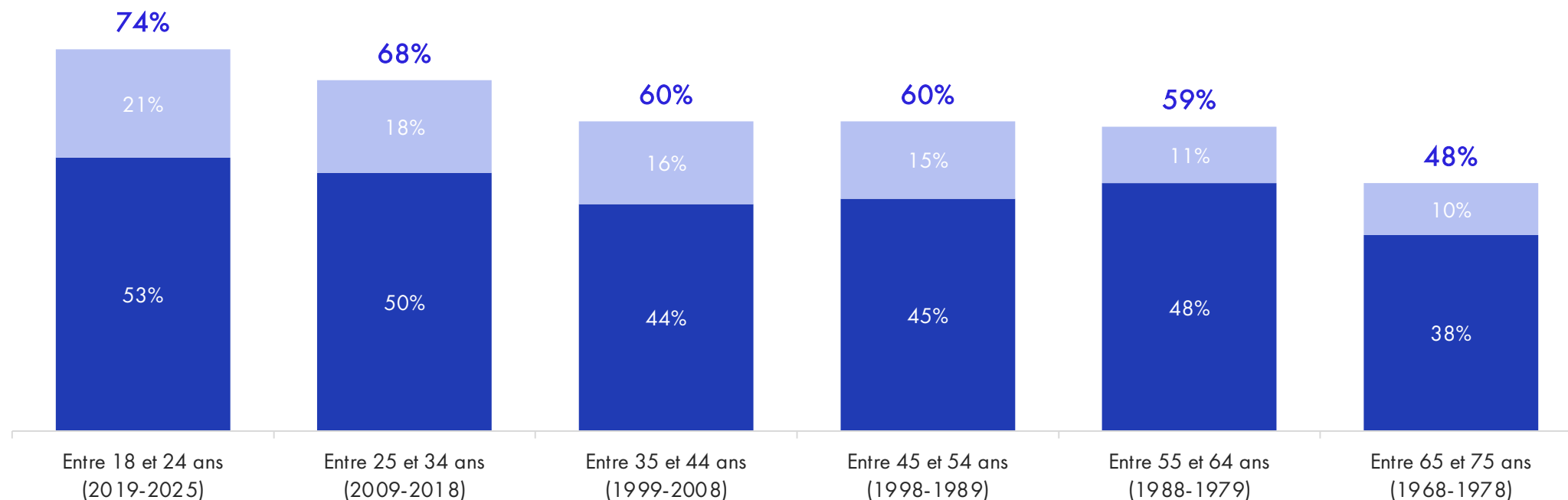


De génération en génération : la démocratisation des vacances en famille

Quand vous étiez enfant (avant 18 ans), partiez-vous en vacances avec votre famille (avec vos parents, avec ou chez vos grands-parents ou amis de la famille) ?

Base totale, n = 4 008

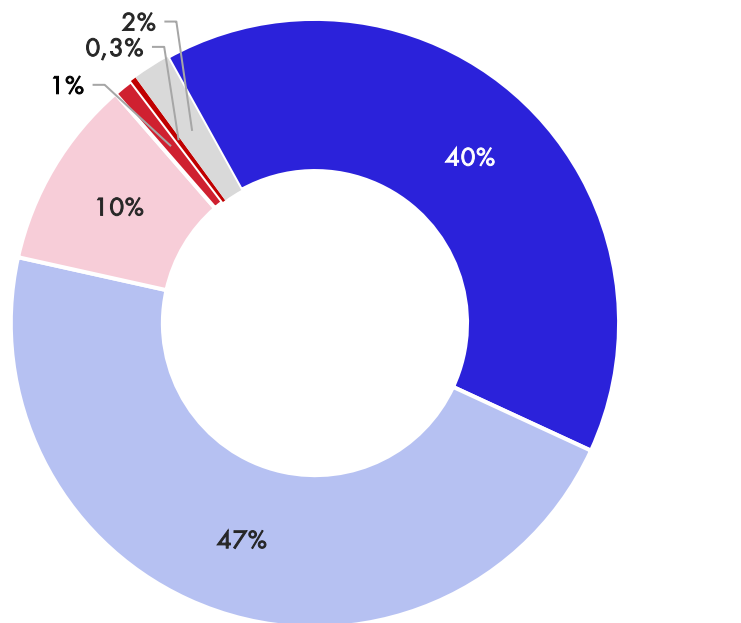
% Partaient chaque année ou presque et % Partaient régulièrement (environ une année sur deux) en fonction de l'âge



Des souvenirs massivement heureux

Quelle impression conservez-vous de vos vacances dans votre enfance ?

Base : répondants qui partaient en vacances étant enfants (même rarement), n = 3 100



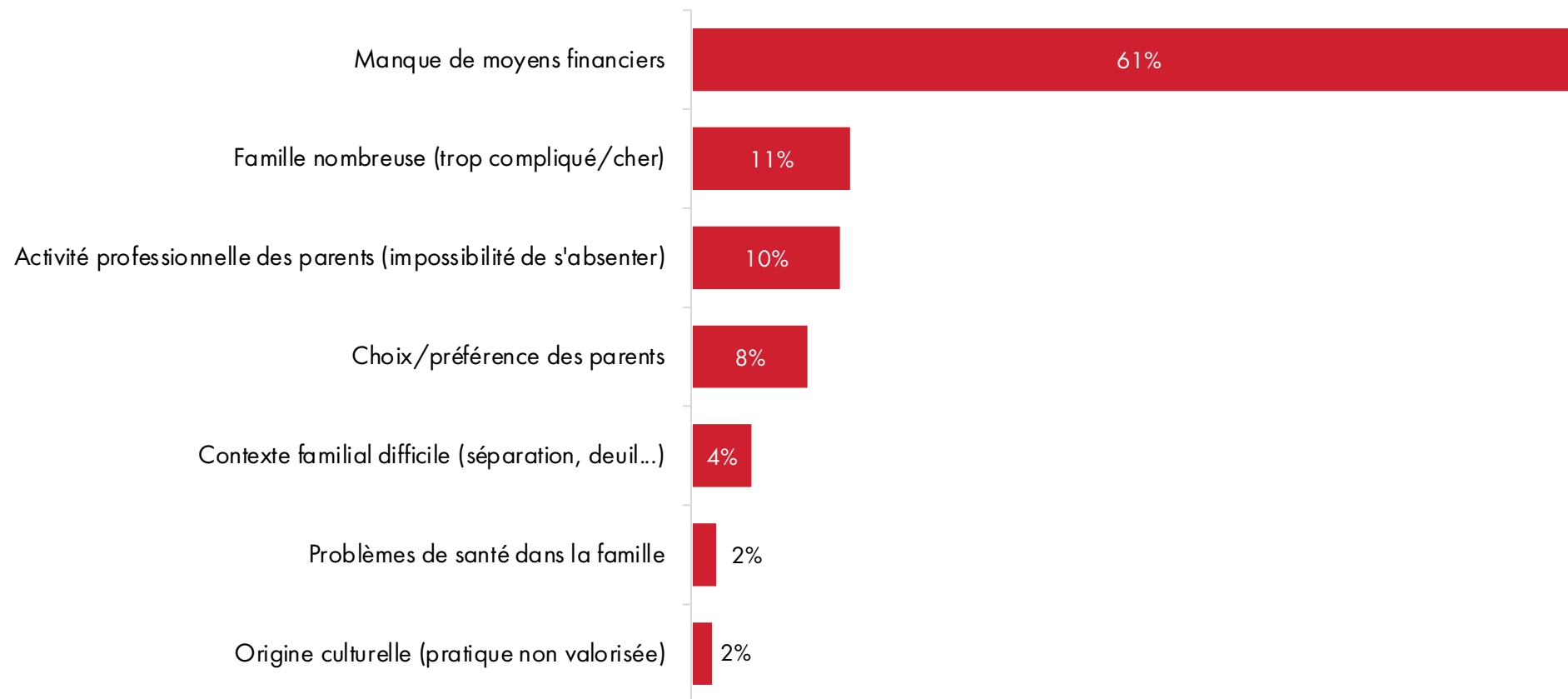
Bons souvenirs
87%

- Très joyeuse, de très bons souvenirs
- Plutôt agréable, de bons souvenirs
- Mitigée, souvenirs contrastés
- Plutôt tendue ou désagréable
- Très difficile, mauvais souvenirs
- Ne sait plus

Ne pas partir : une inégalité fondatrice

Quelle était la raison principale pour laquelle votre famille ne partait pas en vacances ?

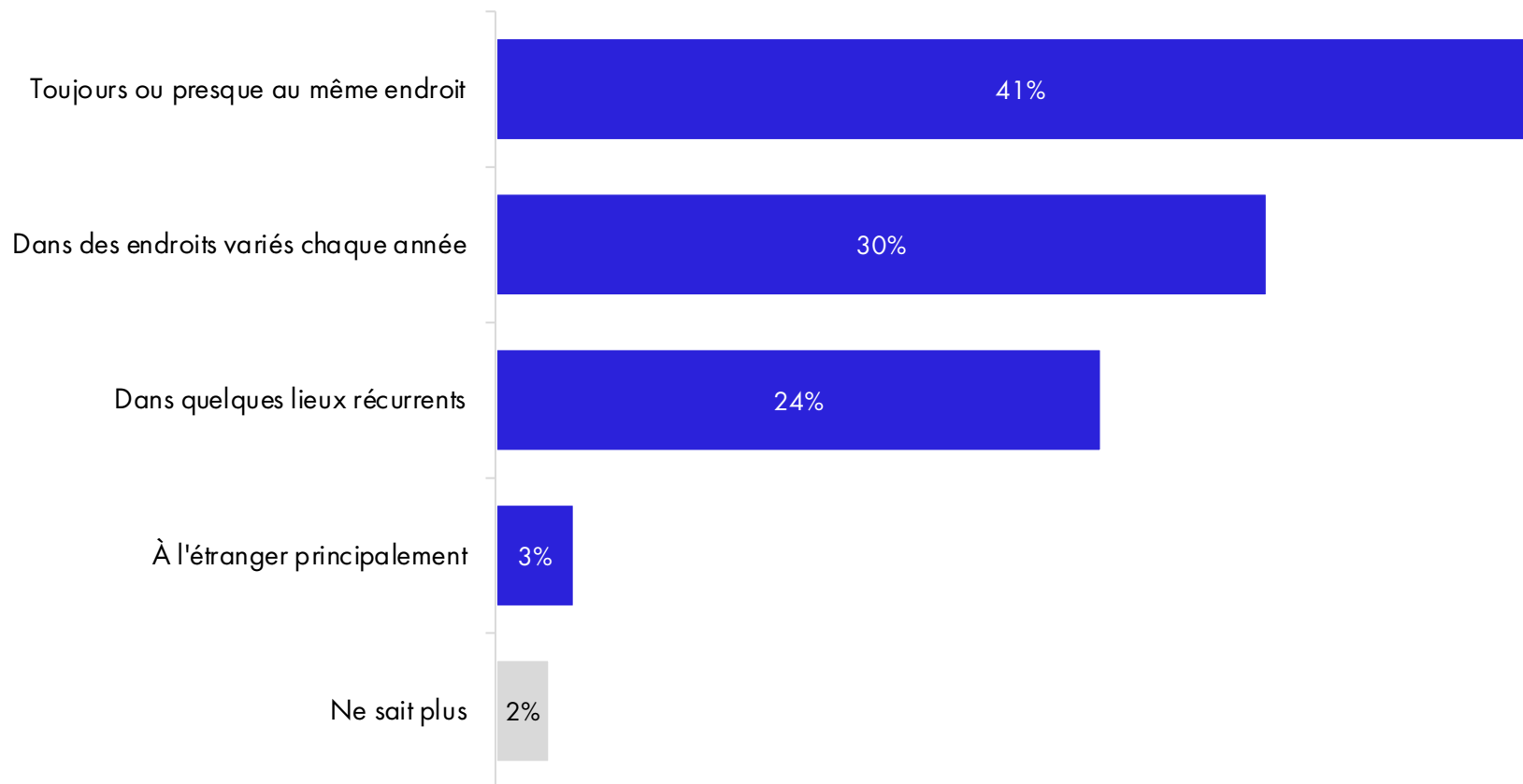
Base : répondants qui ne partaient pas en vacances étant enfants, n = 805



Des récurrences

Où partiez-vous principalement ?

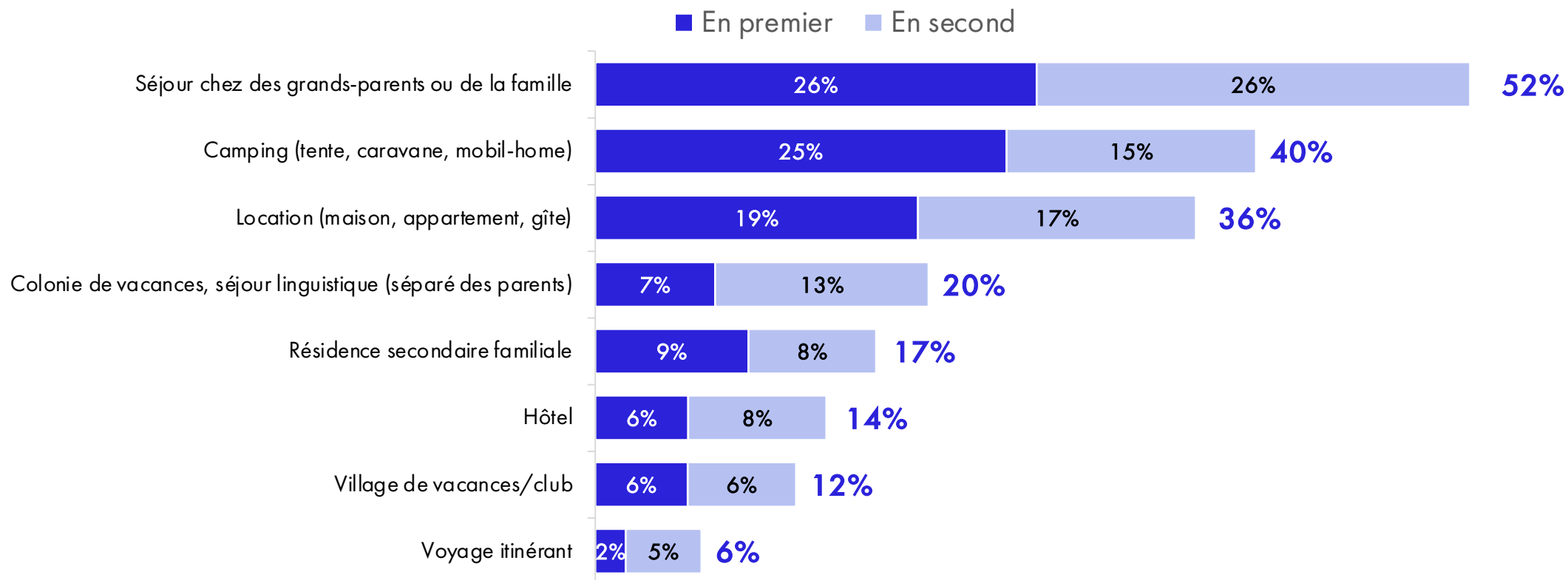
Base : répondants qui partaient en vacances étant enfants (même rarement), n = 3 100



Grands-parents, camping, location : les cadres de l'enfance

Quel type de vacances faisiez-vous principalement dans votre enfance ?

Base : répondants qui partaient en vacances étant enfants (même rarement), n = 3 100



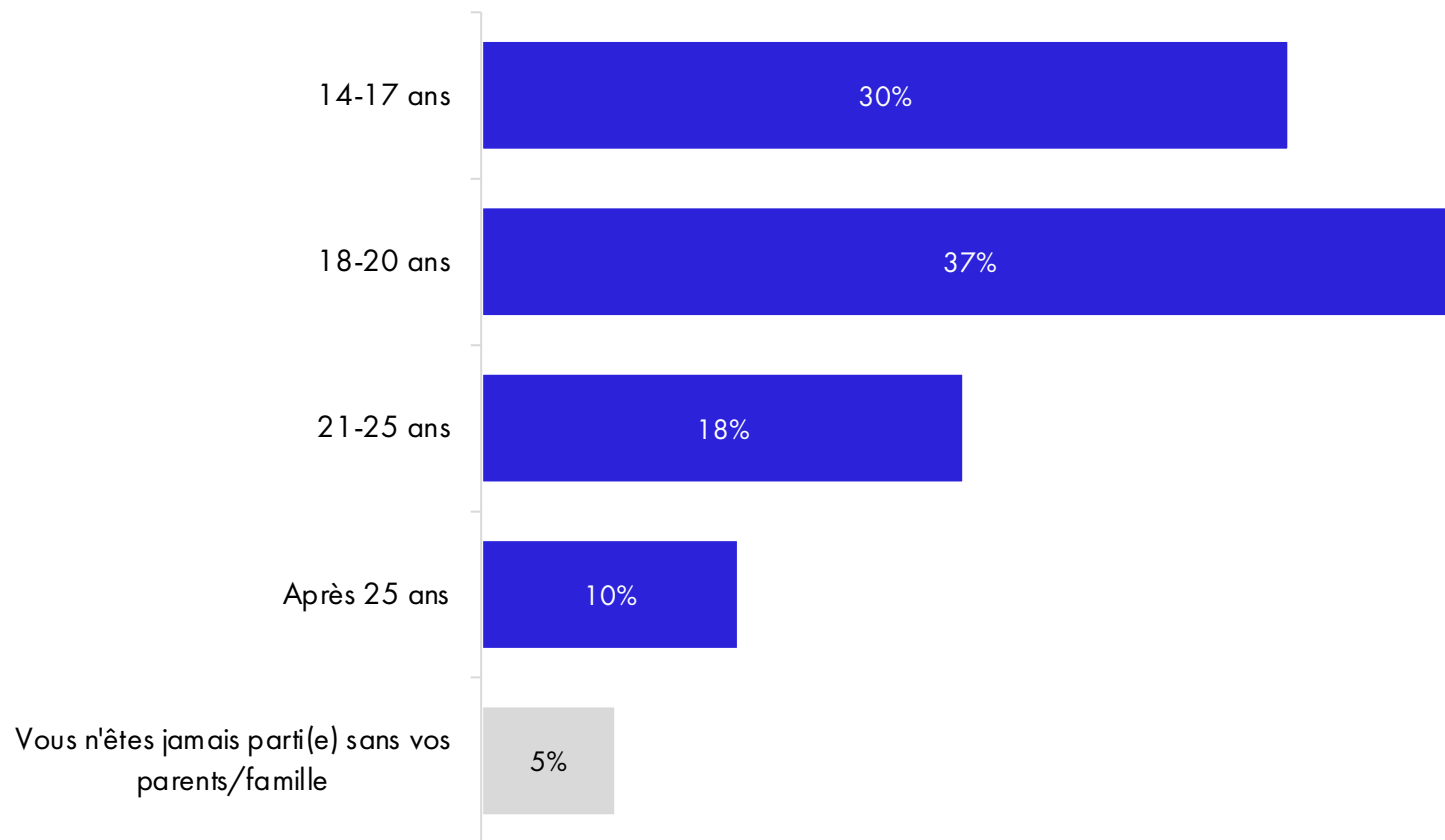
Le premier départ autonome : un rite de passage



Autour de la majorité : le moment du premier départ sans les parents

À quel âge êtes-vous parti(e) en vacances pour la première fois sans vos parents (hors colonies de vacances) ?

Base : répondants déjà partis en vacances dans leur vie, n = 3 932



Pour approfondir

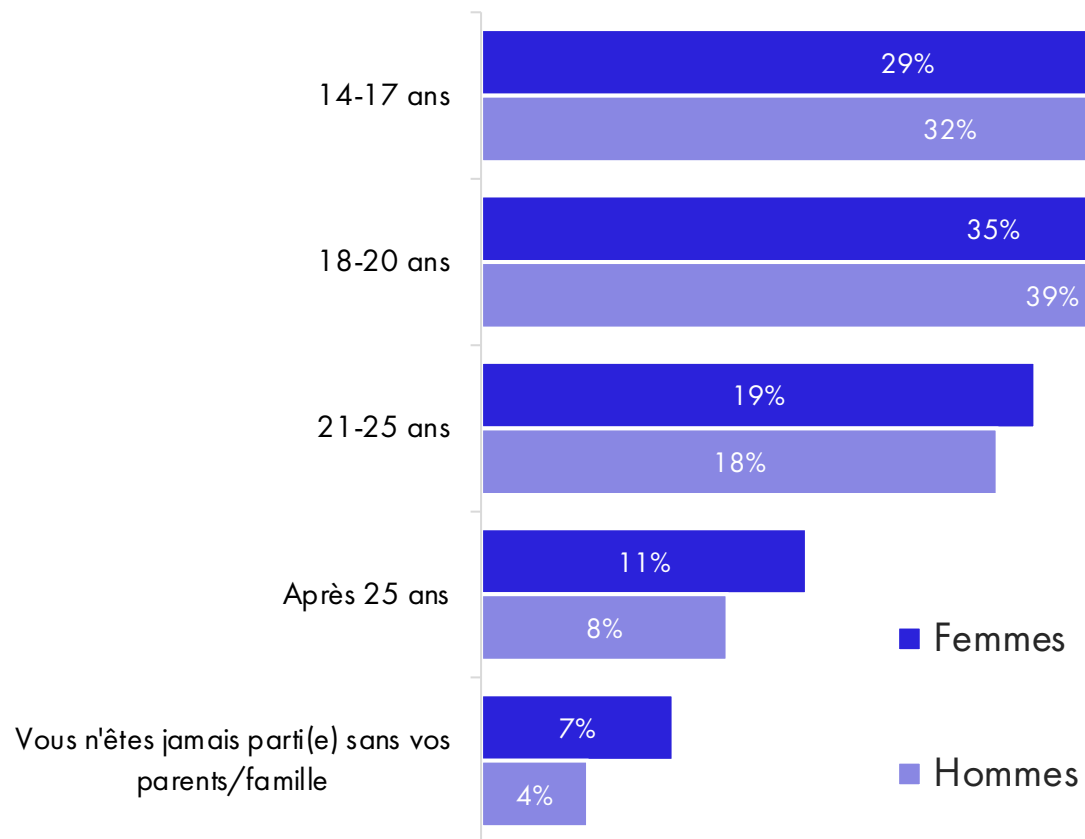
19,4

L'âge moyen du premier départ autonome

Un léger écart fille / garçon

Âge du premier départ moyen selon le genre

Base : répondants déjà partis en vacances dans leur vie, n = 3 932



Pour approfondir

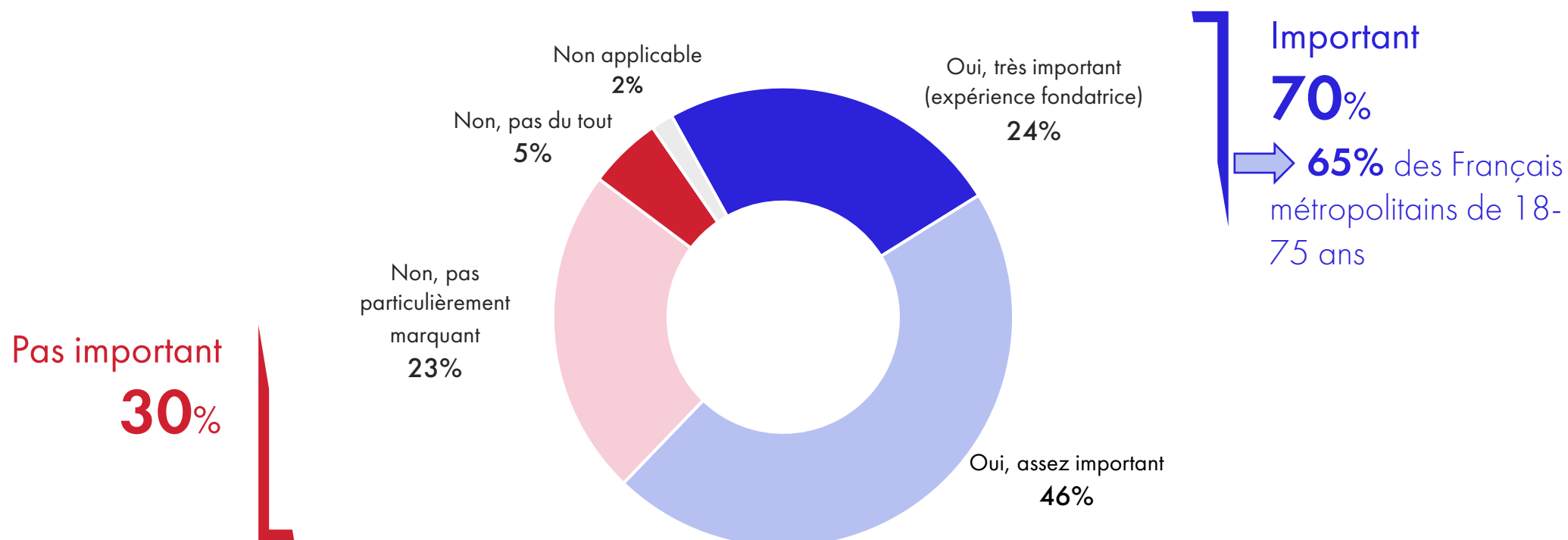
L'âge moyen du premier départ autonome

- 19,7 chez les femmes
- 19,3 chez les hommes

Un moment relativement fondateur dans les trajectoires individuelles

Ce premier départ autonome a-t-il été un moment important dans votre vie ?

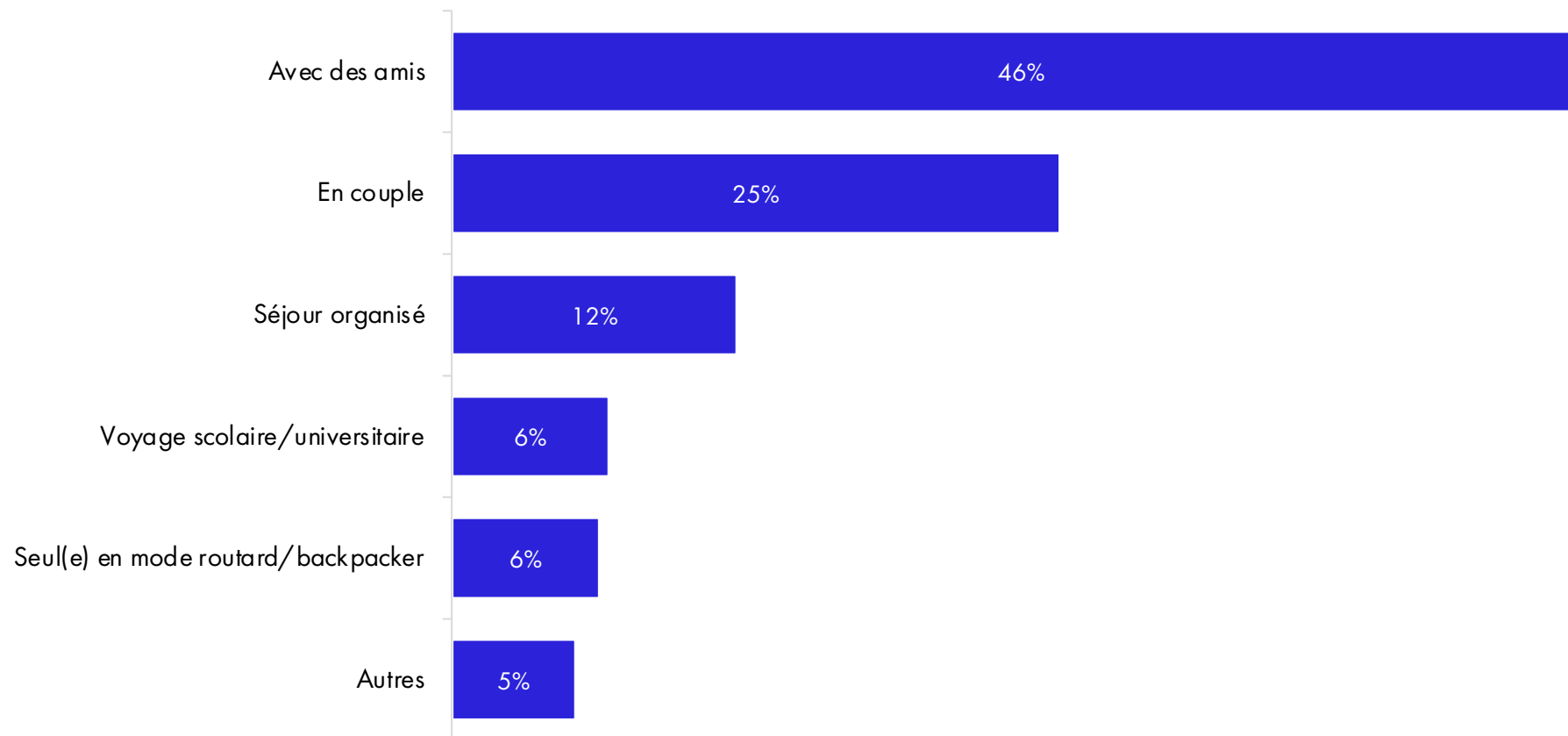
Base : répondants déjà partis sans leurs parents , n = 3 737



Entre amis d'abord, en couple ensuite

Dans quel contexte était ce premier départ autonome ?

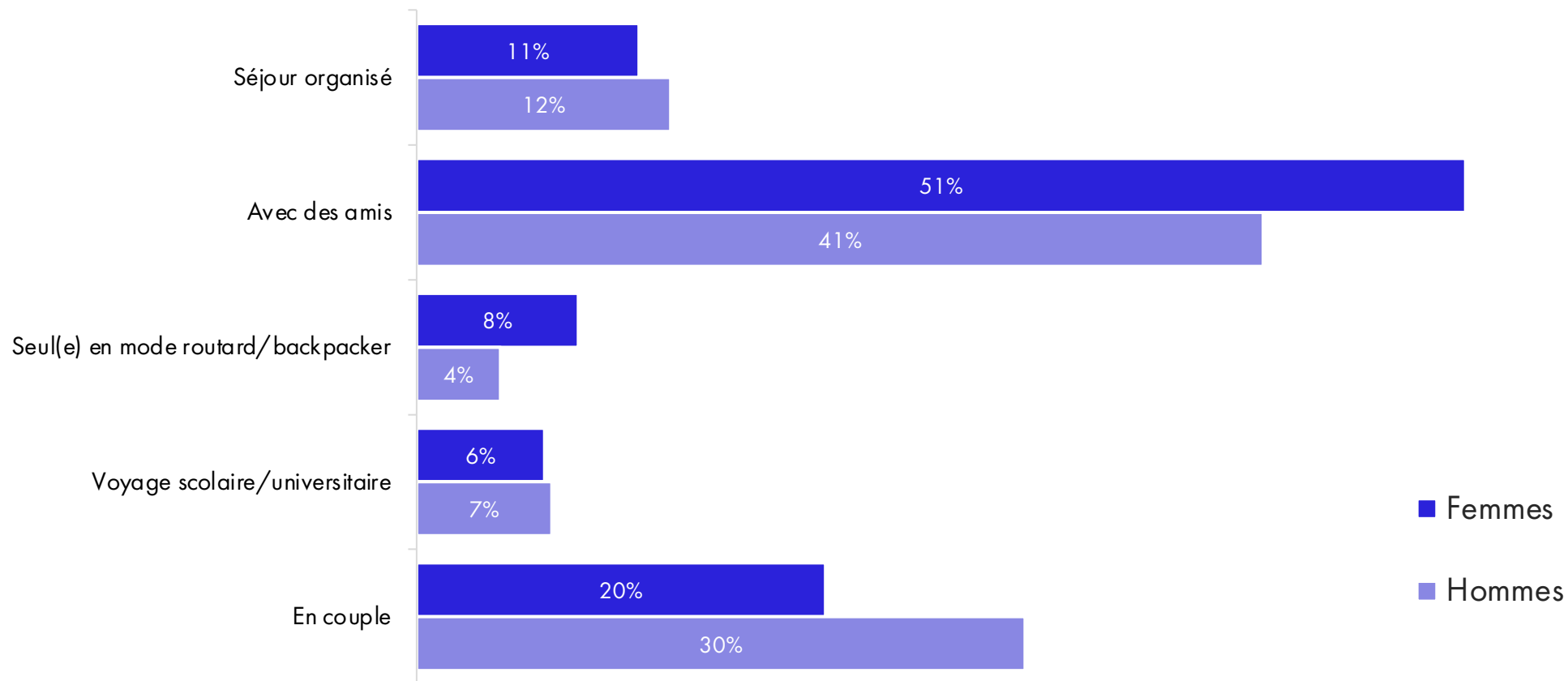
Base : répondants déjà partis sans leurs parents, n = 3 737



Des différences selon le genre

Le contexte du départ autonome selon le genre

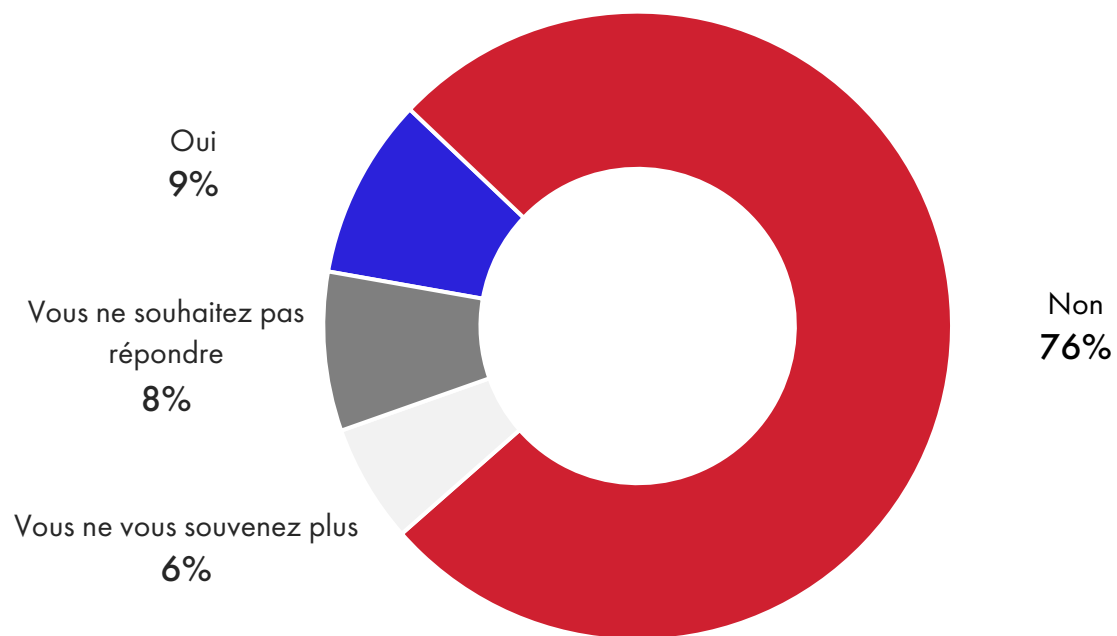
Base : répondants déjà partis sans leurs parents, n = 3 737



Les vacances : temps de la première expérience sexuelle pour au moins 1 Français sur 10

Avez-vous vécu votre première expérience sexuelle pendant des vacances ?

Base totale, n = 4 008



Transmettre les vacances à ses enfants : une norme parentale forte

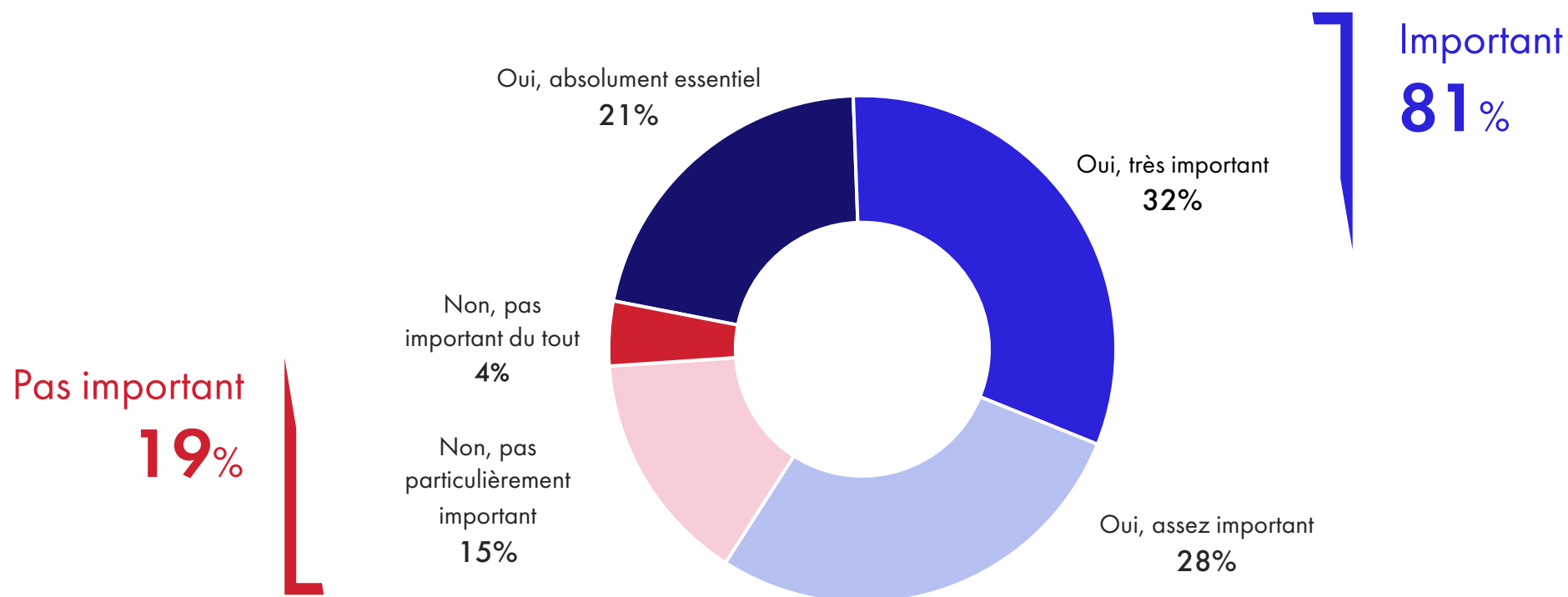
[Retour au sommaire](#)



Transmettre les vacances : un impératif parental

Estimez-vous important de transmettre à ses enfants la pratique des vacances ?

Base : répondants ayant des enfants, n = 3 677



Un impératif croissant avec le niveau de diplôme

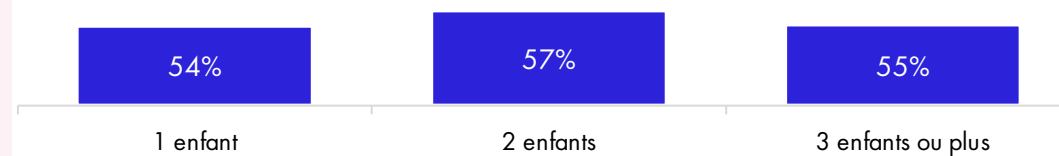
Estimez-vous important de transmettre à ses enfants la pratique des vacances ?

Base : répondants ayant des enfants, n = 3 677

« Absolument essentiel » + « Très important » en fonction du niveau de diplôme



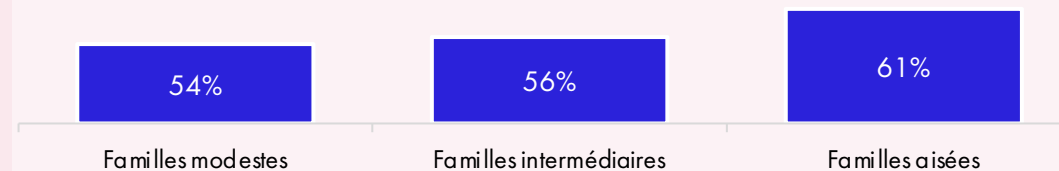
« Absolument essentiel » + « Très important » en fonction du nombre d'enfants



« Absolument essentiel » + « Très important » en fonction du type de famille



« Absolument essentiel » + « Très important » en fonction du nombre d'enfants



Sentiments associés à un non-départ subi selon la situation familiale

Cette situation a-t-elle suscité chez vous un sentiment de...

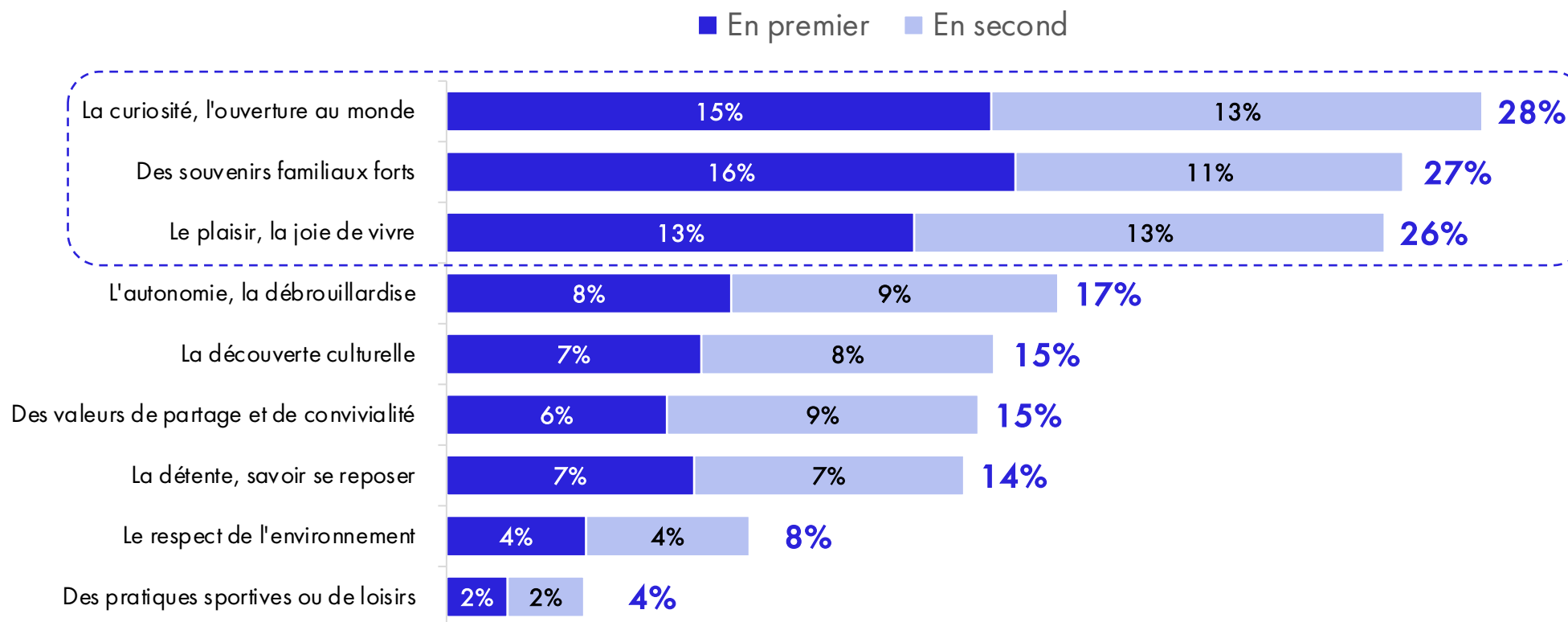
Base : répondants qui ne sont pas partis en vacances en 2025 – Par contrainte, n=540

		Ensemble	Seul(e), sans enfant	Seul(e), avec enfant(s)	En couple, sans enfant	En couple, avec enfant(s)
Frustration	Très fortement	18%	17%	18%	17%	16%
	Assez fortement	24%	28%	25%	16%	25%
	Un peu	31%	30%	31%	35%	33%
	Pas du tout	26%	24%	26%	32%	26%
Tristesse	Très fortement	17%	14%	25%	12%	17%
	Assez fortement	25%	23%	22%	26%	29%
	Un peu	31%	36%	25%	33%	28%
	Pas du tout	26%	27%	28%	29%	25%
Colère/sentiment d'injustice	Très fortement	13%	12%	12%	13%	11%
	Assez fortement	20%	17%	31%	19%	20%
	Un peu	26%	29%	21%	25%	25%
	Pas du tout	41%	41%	36%	43%	44%
Honte	Très fortement	5%	7%	4%	2%	5%
	Assez fortement	11%	11%	15%	9%	9%
	Un peu	17%	16%	16%	8%	25%
	Pas du tout	67%	66%	66%	81%	61%
Culpabilité (envers les enfants)	Très fortement	10%	4%	15%	3%	20%
	Assez fortement	12%	5%	25%	6%	17%
	Un peu	23%	19%	28%	18%	28%
	Pas du tout	56%	72%	31%	73%	35%
Envie vis-à-vis des autres	Très fortement	7%	7%	5%	5%	10%
	Assez fortement	16%	13%	20%	13%	12%
	Un peu	25%	28%	20%	19%	29%
	Pas du tout	52%	52%	55%	64%	49%

Au-delà du départ : ce que l'on veut transmettre

Qu'est-ce qui vous semble le plus important à transmettre à ses enfants concernant les vacances ?

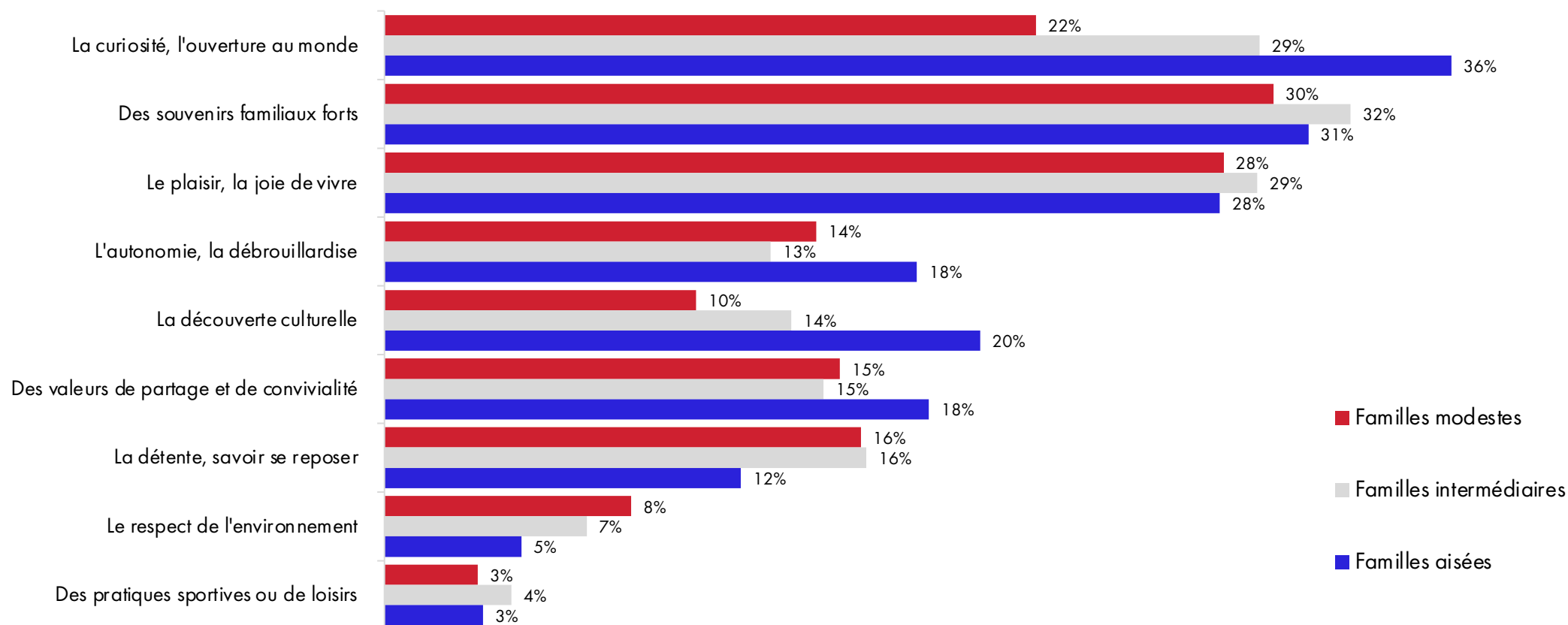
Base : répondants ayant des enfants, n = 3 677



Ce que l'on veut transmettre selon le niveau de vie

Qu'est-ce qui vous semble le plus important à transmettre à ses enfants concernant les vacances ?

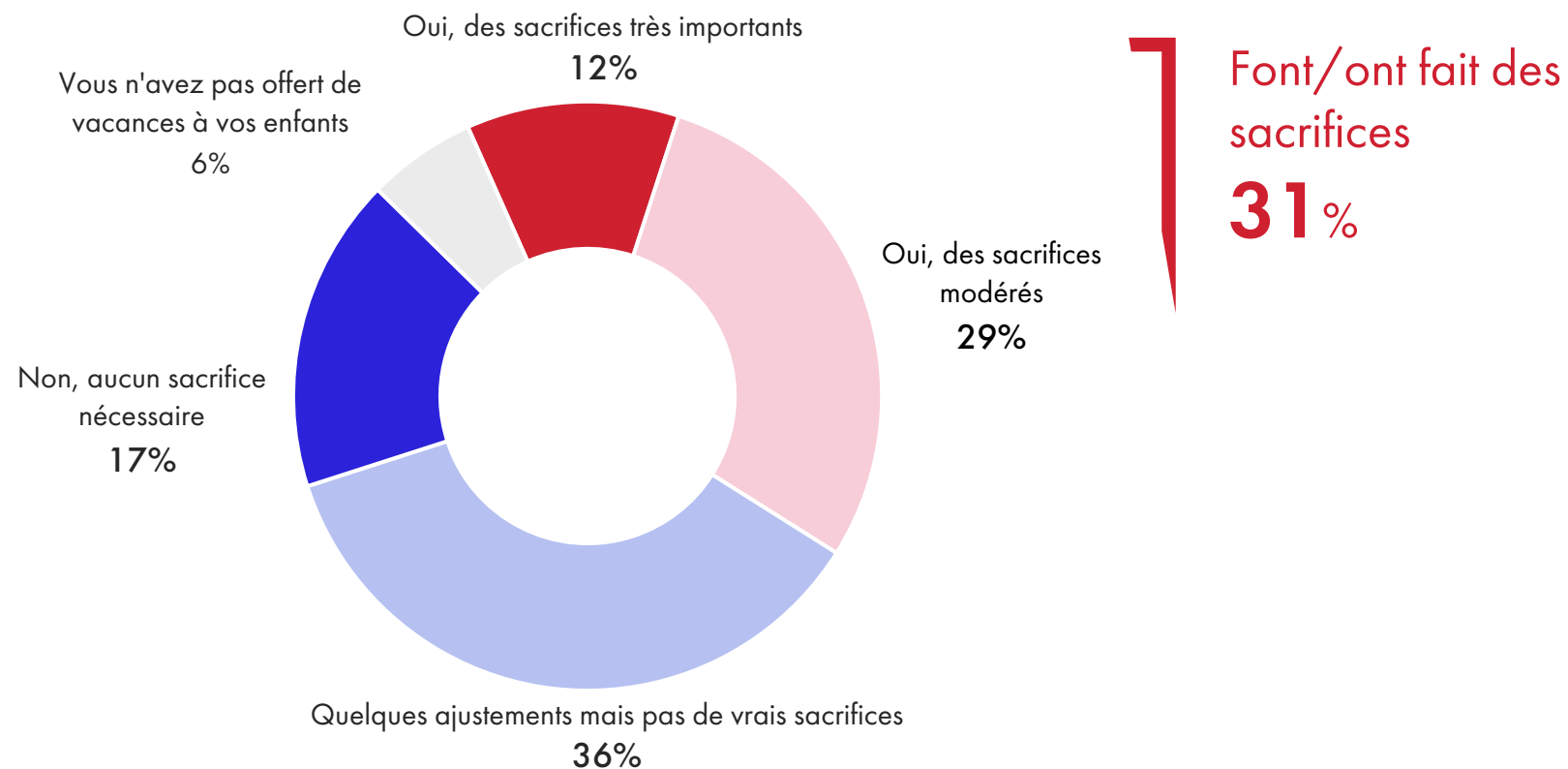
Base : Individus ayant des enfants, n = 3 677 – En premier + En second



Un investissement parental assumé

Faites-vous ou avez-vous fait des sacrifices financiers importants pour offrir des vacances à vos enfants ?

Base : répondants ayant des enfants, n = 3 677

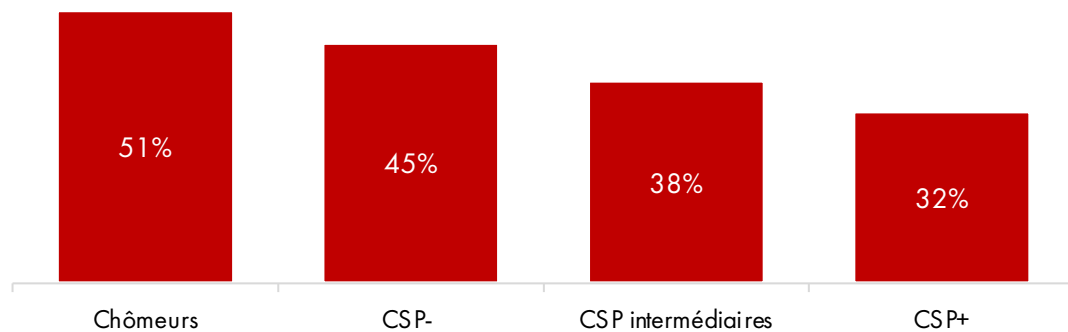


A fortiori pour les plus modestes

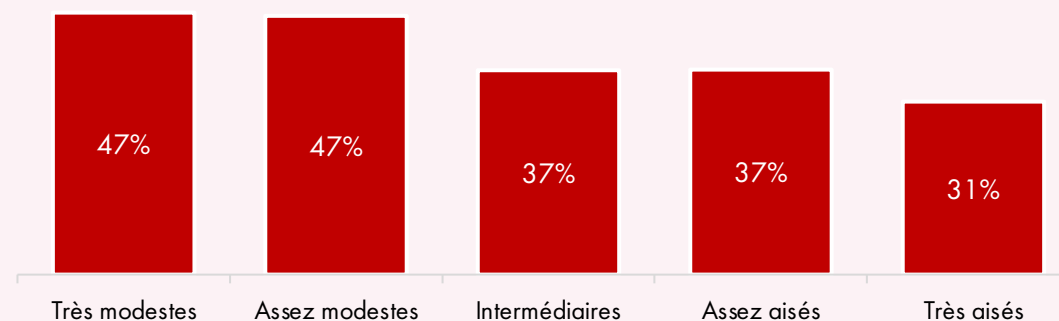
Faites-vous ou avez-vous fait des sacrifices financiers importants pour offrir des vacances à vos enfants ?

Base : répondants ayant des enfants, n = 3 677

Font / ont fait des sacrifices en fonction de la CSP



Font / ont fait des sacrifices en fonction du niveau de vie (réparti en quintiles)



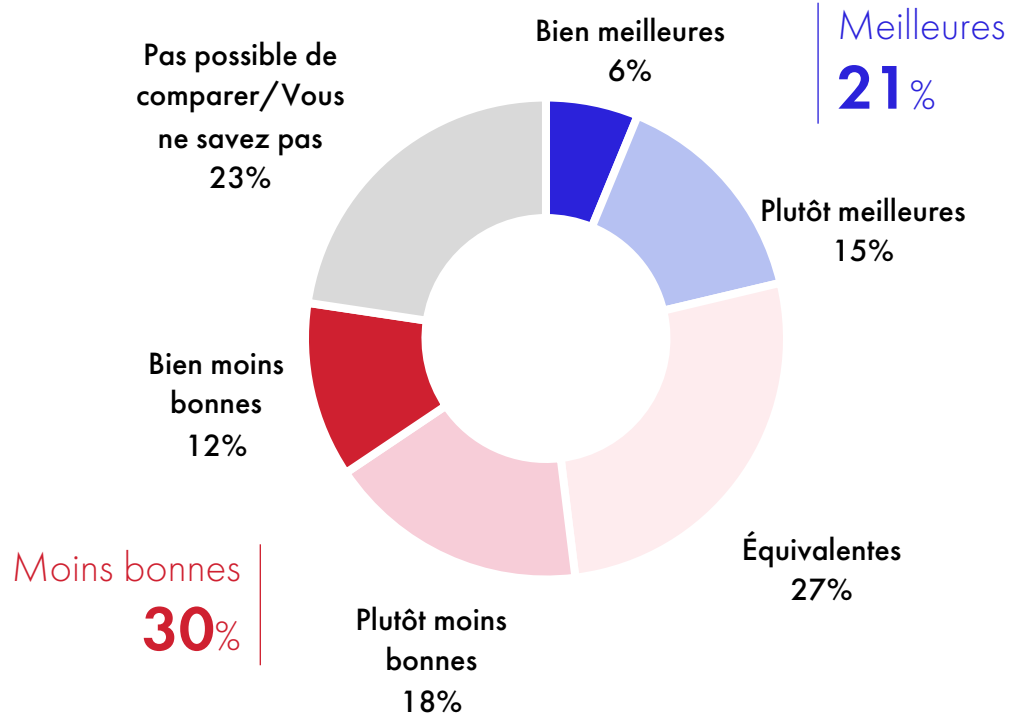
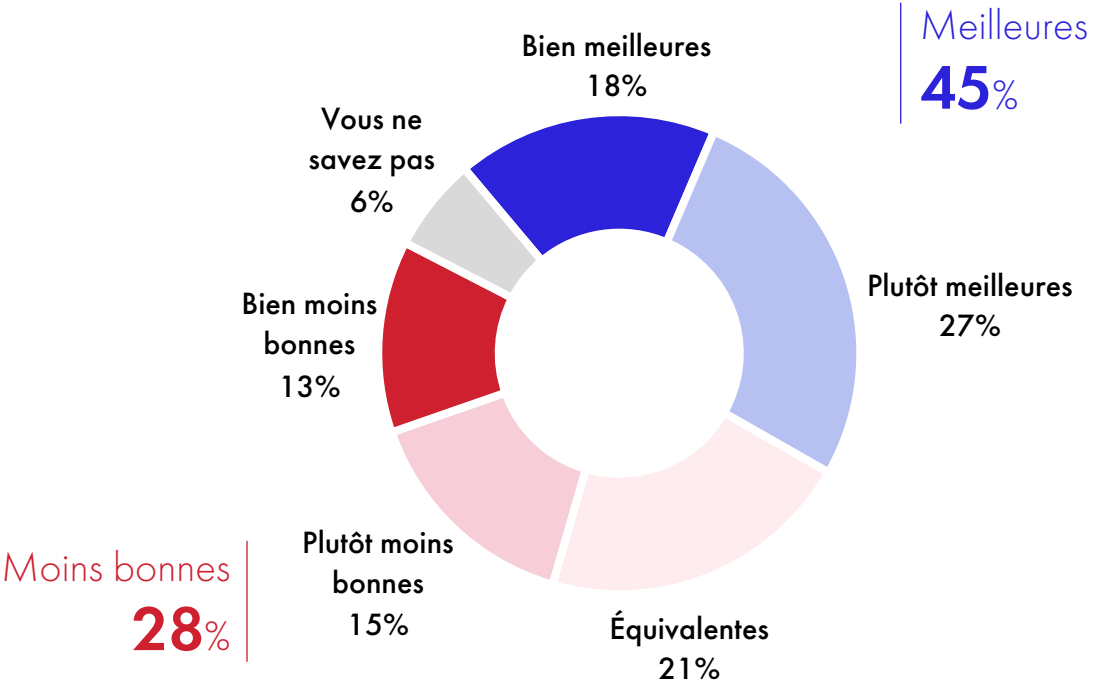
La crainte d'un déclassement générationnel à venir

Par rapport à vos parents (ou à la génération précédente), pensez-vous que vos possibilités de partir en vacances sont...

Base totale, n = 4 008

Et pour vos enfants (ou la génération suivante), pensez-vous que leurs possibilités de partir en vacances seront...

Base totale, n = 4 008



Colonies et séjours collectifs

[Retour au sommaire](#)



1 Français sur 2 est passé par la « colo » et en garde plutôt un bon souvenir

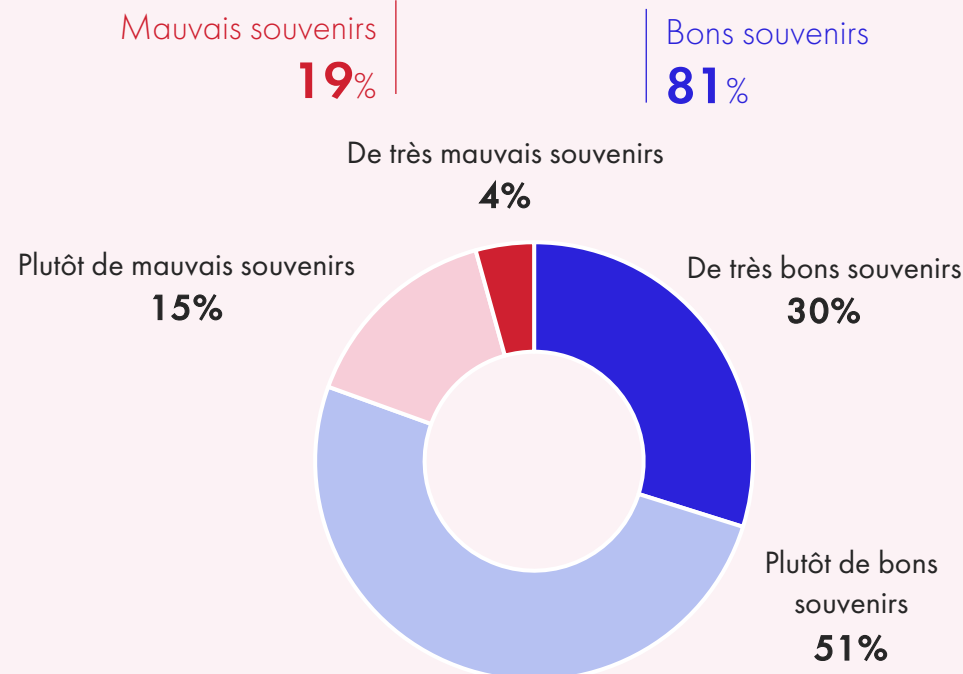
Lorsque vous étiez enfant ou adolescent, avez-vous participé à ...

Base totale, n = 4 008

	Non, jamais	Oui, régulièrement (plusieurs fois)	Oui, occasionnellement (une ou deux fois)	Sous-total "Oui"
Des colonies, des camps de vacances (séjours de plusieurs jours avec hébergement sur place)	53%	22%	25%	47%
Des centres aérés, centres de loisirs (accueil de jour, sans hébergement)	53%	25%	22%	47%

Gardez-vous de ces vacances en colonies...

Base : individus ayant participé à des colonies, centres aérés ou camps, n = 2 113

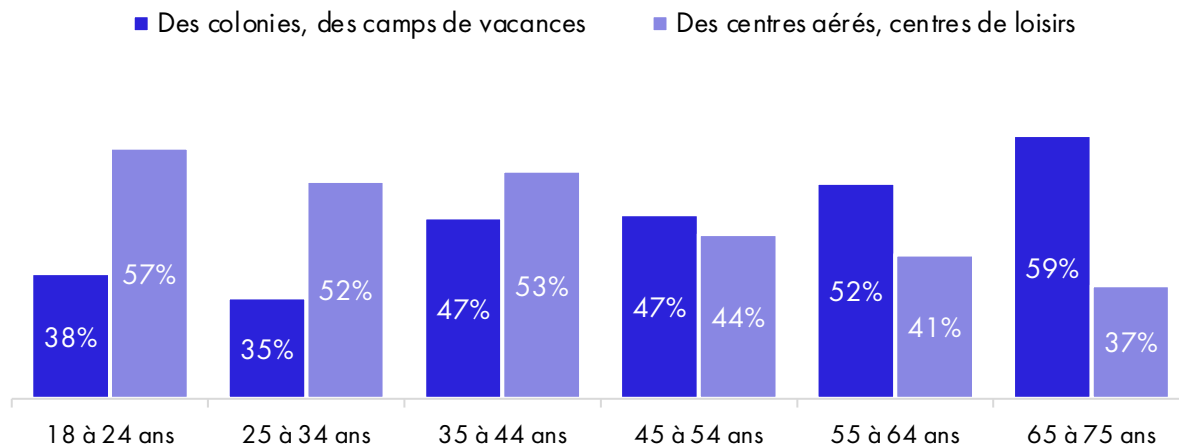


Mais un recul générationnel

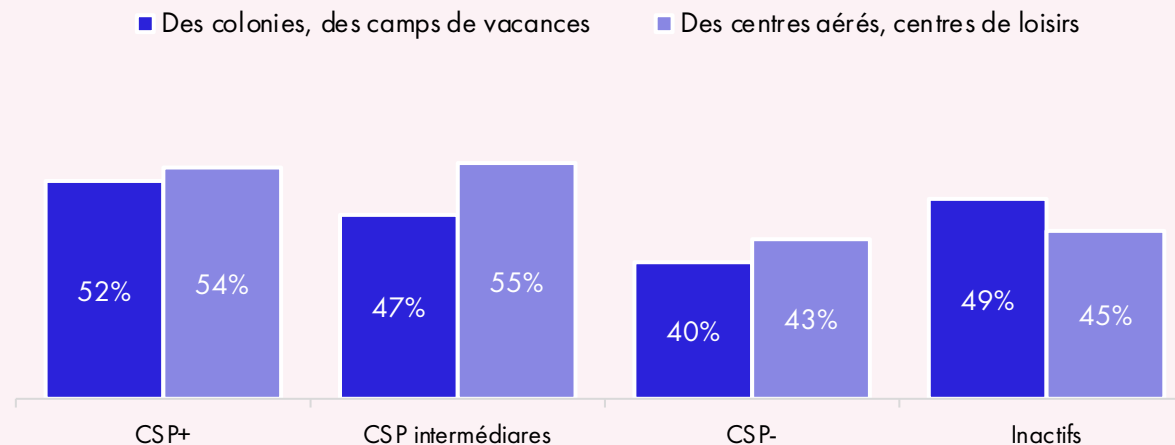
Lorsque vous étiez enfant ou adolescent, avez-vous participé à...

Base totale, n = 4 008

Y ont déjà participé en fonction de l'âge



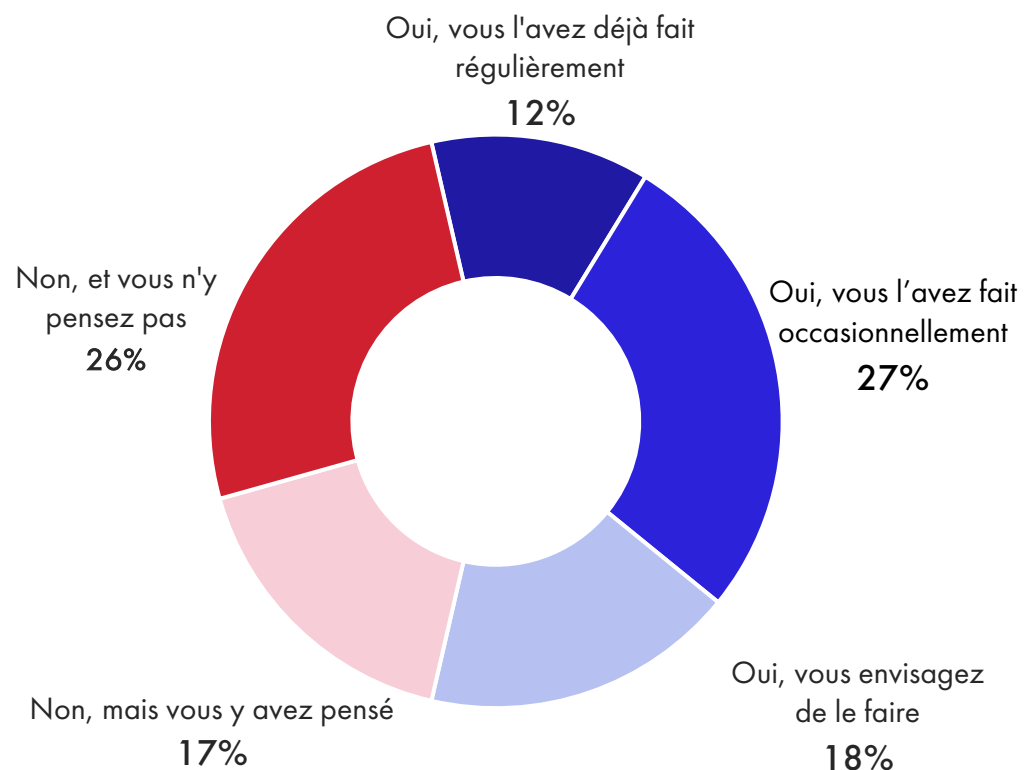
Y ont déjà participé en fonction du niveau de vie



De fait et malgré les bons souvenirs : une pratique qui se transmet moins

Envoyez-vous, avez-vous envoyé ou enverriez-vous vos enfants en colonie de vacances ou séjours collectifs ?

Base : répondants ayant des enfants, n = 3 677



Ont envoyé leurs enfants en colonie de vacances

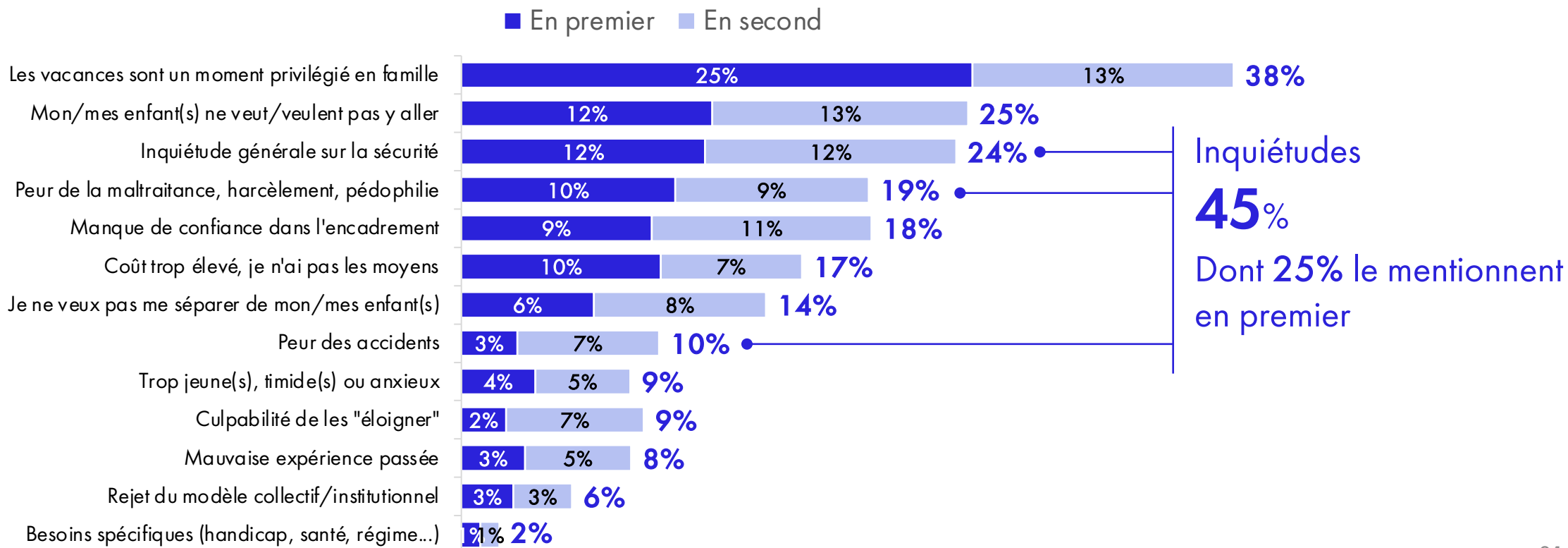
39%

Une part qui monte à **52%** parmi les parents étant déjà partis en colonies / séjours collectifs

Des réticences qui révèlent les inquiétudes contemporaines

Pour quelles raisons [vous pensez ne pas y envoyer vos enfants] ?

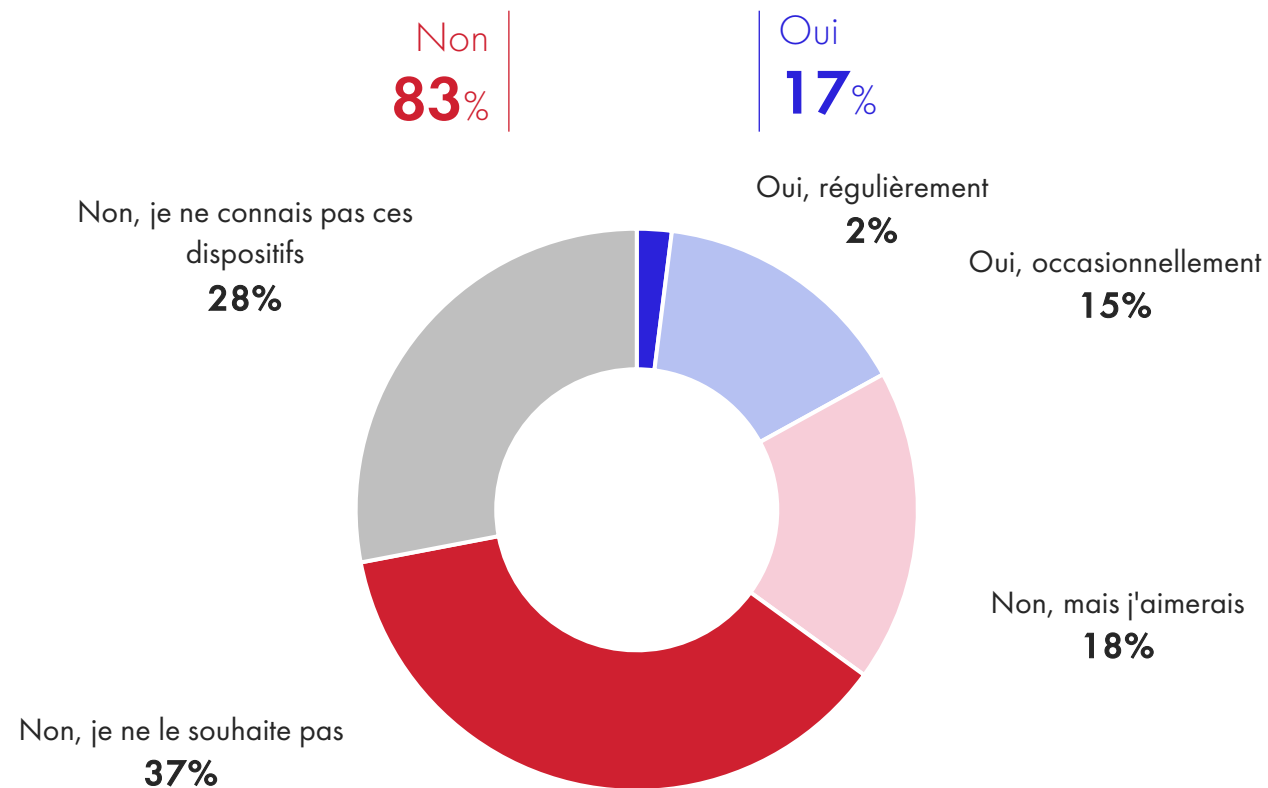
Base : répondants ayant des enfants et ne pensant pas les envoyer dans des colonies de vacances ou séjours collectifs, n = 865



Et pour ceux qui ne sont pas partis : un recours limité aux dispositifs d'aide

Avez-vous eu recours à des dispositifs d'aide pour que vos enfants partent quand même (colonies, centres de loisirs...) ?

Base : répondants qui ne sont pas partis en vacances en 2025 et ayant des enfants, n=387



Ce que l'on hérite des vacances...

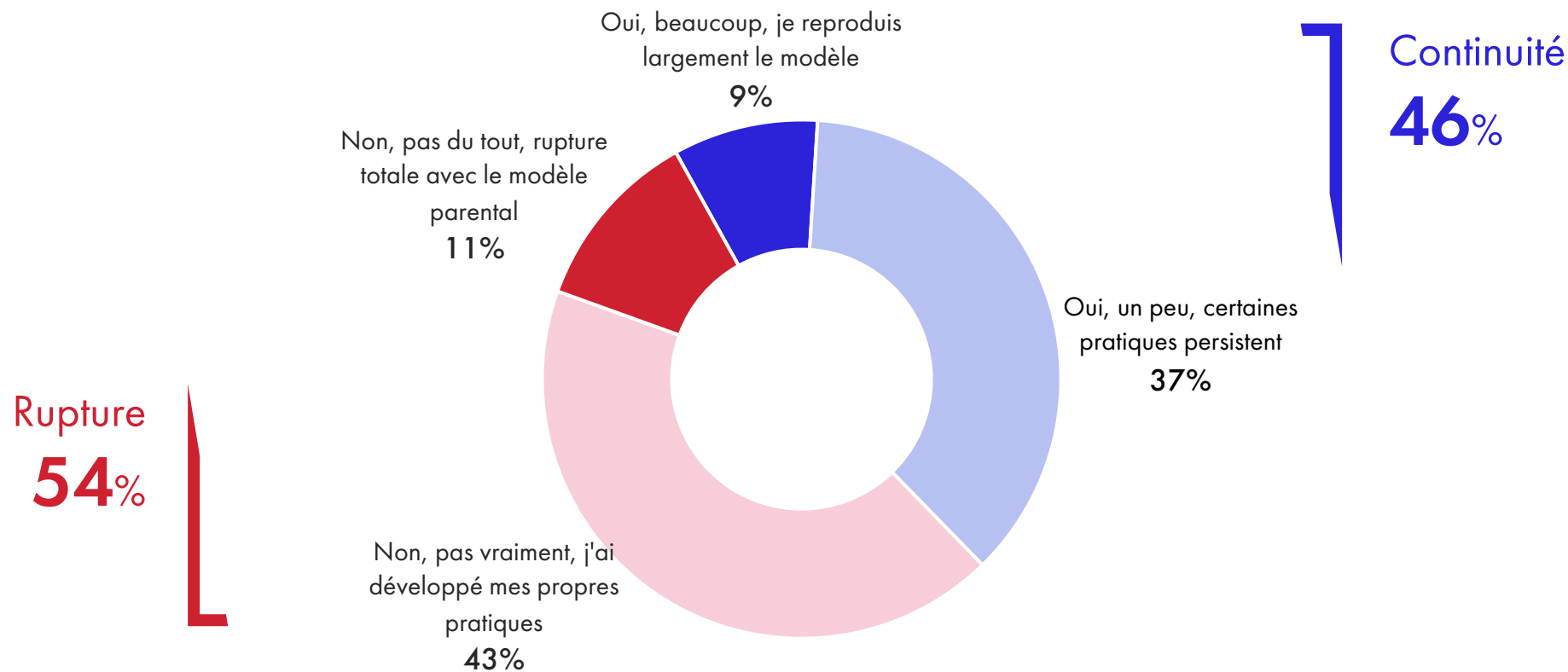


[Retour au sommaire](#)

Reproduire ou s'émanciper : l'héritage en question

Les vacances de votre enfance ont-elles influencé votre façon de concevoir les vacances aujourd'hui ?

Base : répondants qui partaient en vacances étant enfants (même rarement), n = 3 100

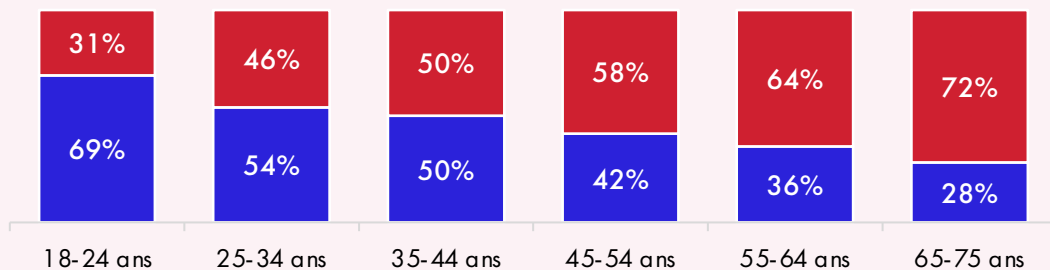


Reproduire ou s'émanciper : l'héritage en question

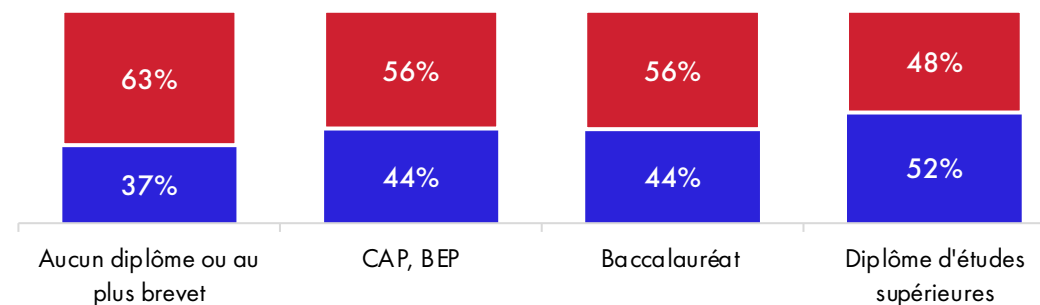
Les vacances de votre enfance ont-elles influencé votre façon de concevoir les vacances aujourd'hui ?

Base : répondants qui partaient en vacances étant enfants (même rarement), n = 3 100

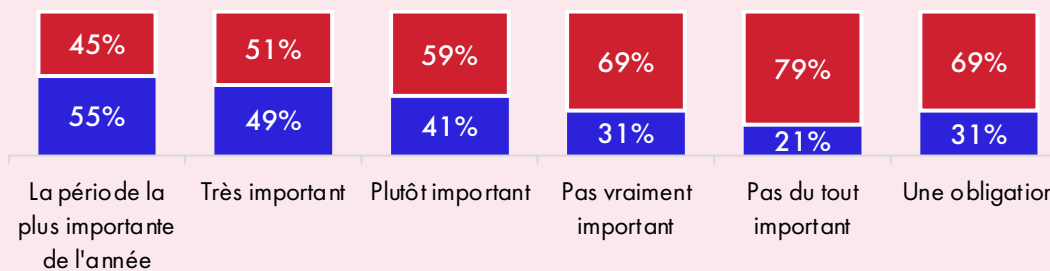
Rupture / Continuité selon l'âge



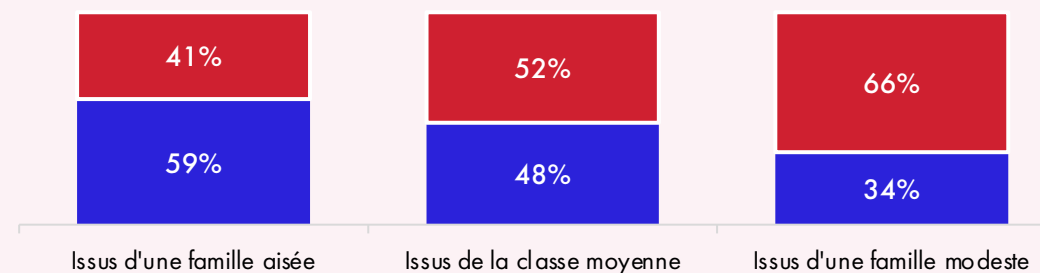
Rupture / Continuité selon le niveau de diplôme



Rupture / Continuité selon l'importance accordée aux vacances



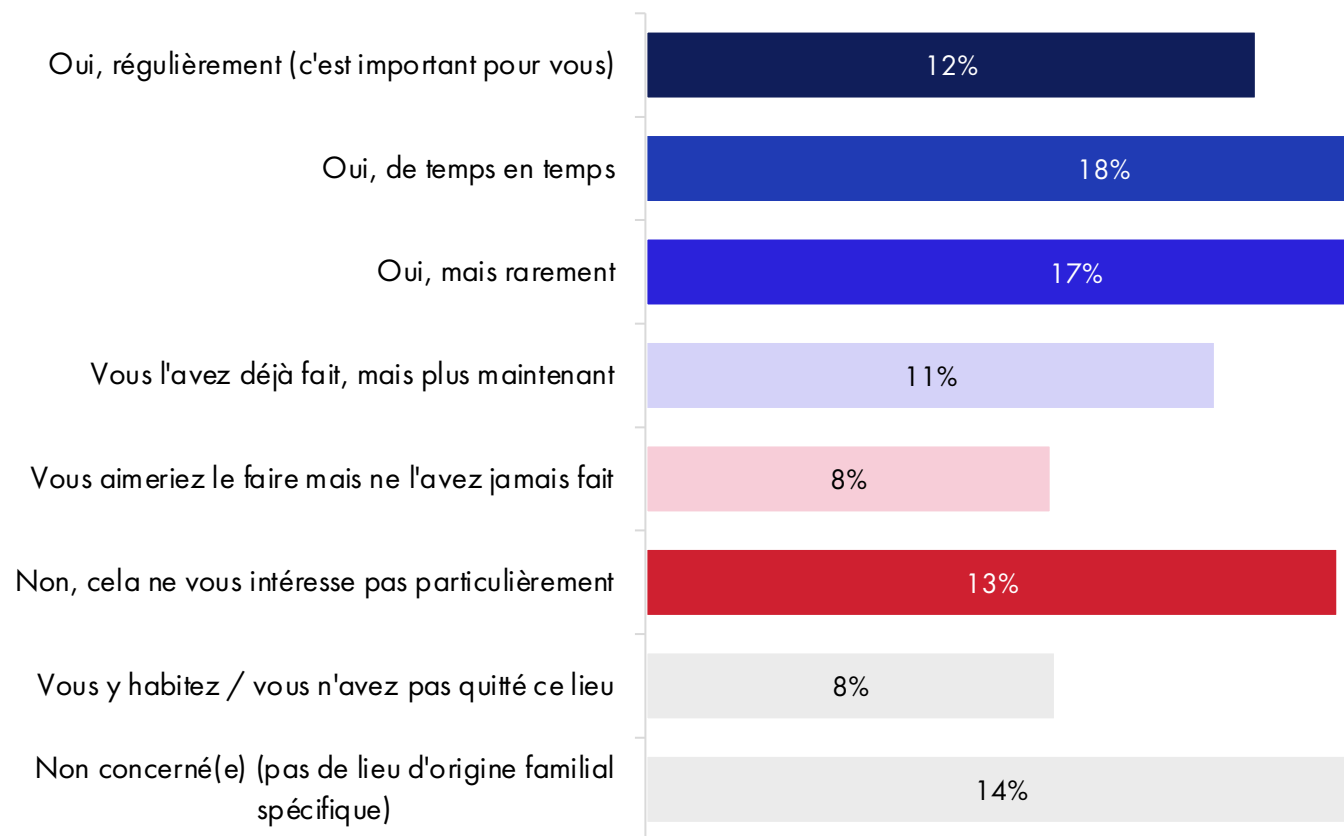
Rupture / Continuité selon le niveau socioéconomique de leur famille pendant l'enfance



Le retour aux sources : un geste mémoriel

Vous arrive-t-il de retourner en vacances sur le lieu d'origine de votre famille (région, ville ou pays de vos parents/grands-parents) dans une démarche de « retour aux racines, aux sources » ?

Base : répondants qui partent en vacances, n = 3 720



« retournent aux sources » pendant des vacances

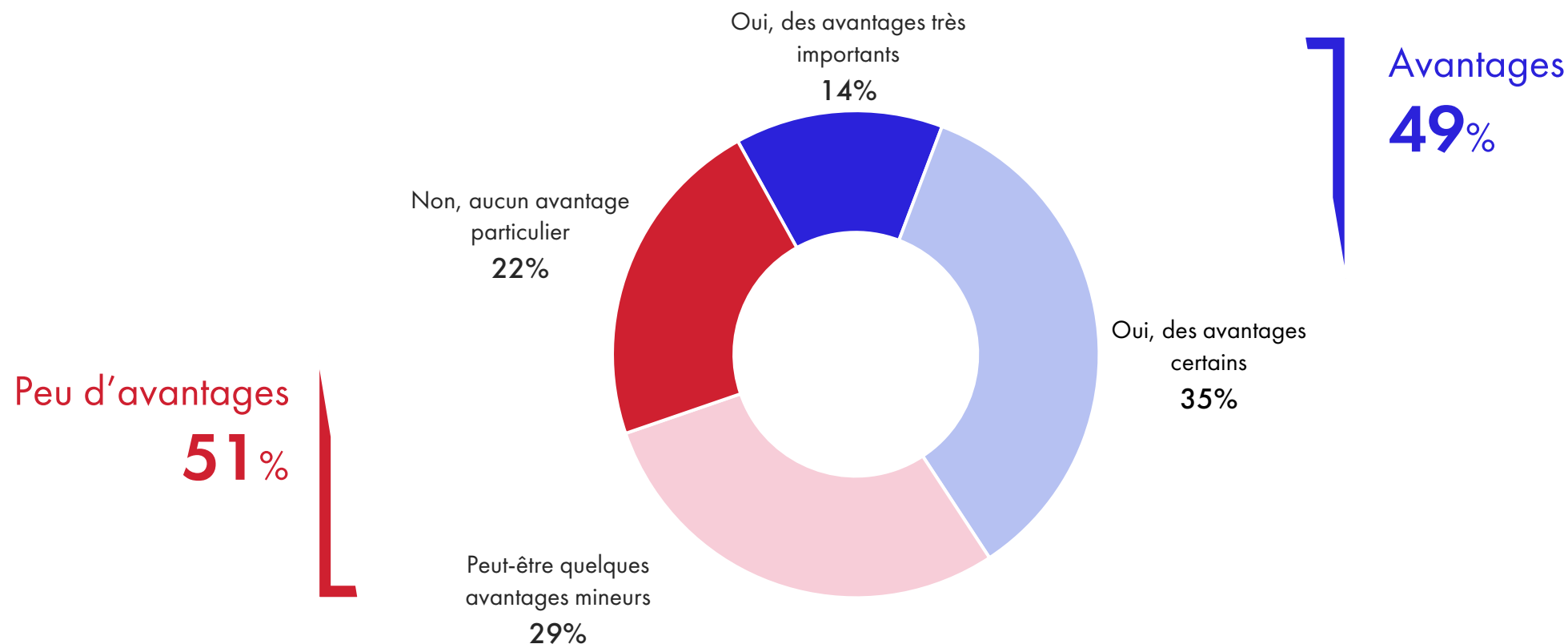
30%

→ **27%** des Français métropolitains de 18-75 ans

Les vacances comme capital d'expérience pour 1 Français sur 2

Pensez-vous que le fait d'avoir voyagé dans votre enfance (découverte de nouvelles régions, pays ou cultures au-delà des visites familiales habituelles) vous a donné des avantages dans votre vie ?

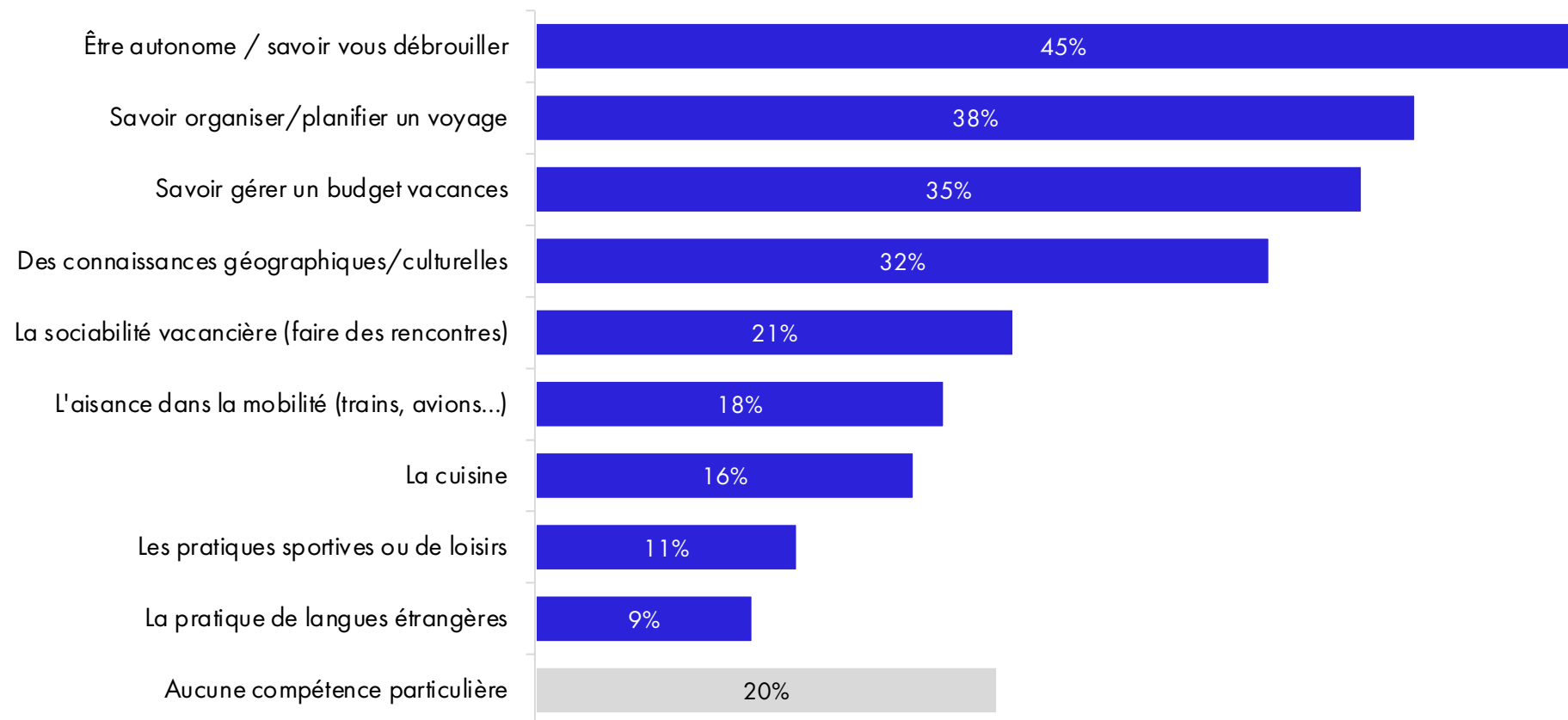
Base : répondants qui partaient en vacances étant enfants (même rarement) et/ou ayant participé à des colonies, centres aérés ou camps, n = 3 252



Ce que l'on apprend des vacances

Quelles « compétences » ou « savoir-faire » liés aux vacances avez-vous hérités de votre famille ?

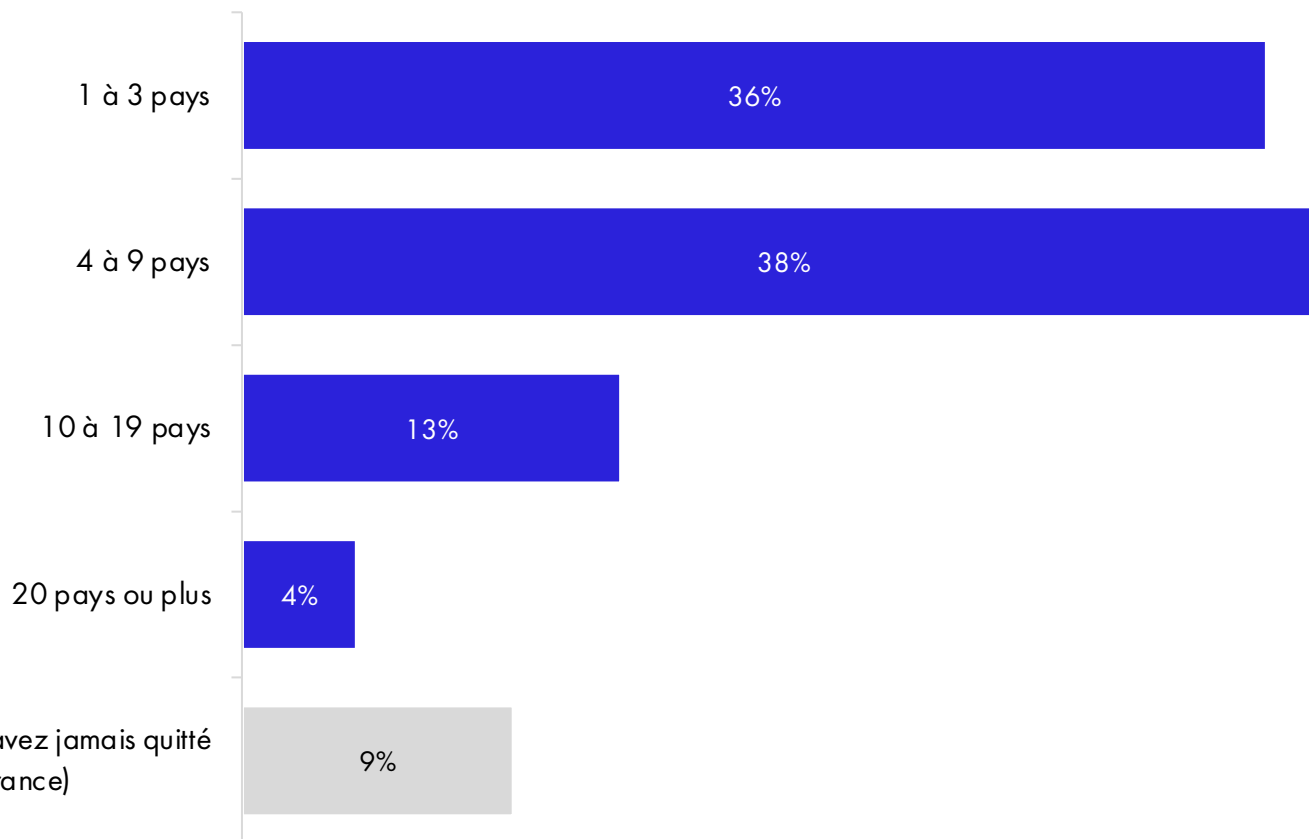
Base : répondants qui partaient en vacances étant enfants (même rarement), n = 3 100 - Plusieurs réponses possibles



Un capital de mobilité accumulé au cours de la vie

Combien de pays différents avez-vous visités au cours de votre vie (approximativement) ?

Base totale, n = 4 008



Pour approfondir

6,5

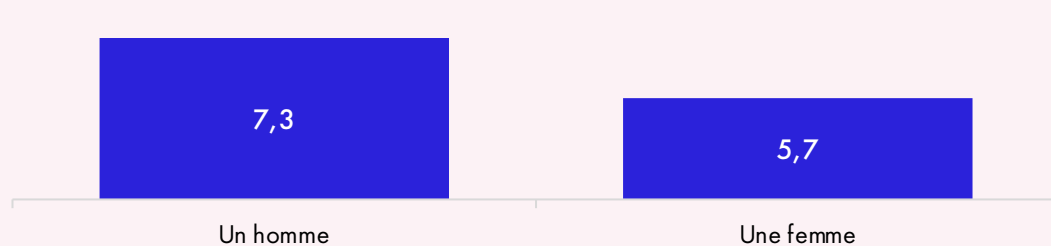
Le nombre de pays visités en moyenne par les Français(es)

Voyage à l'étranger : d'abord une question de moyens... mais aussi de genre

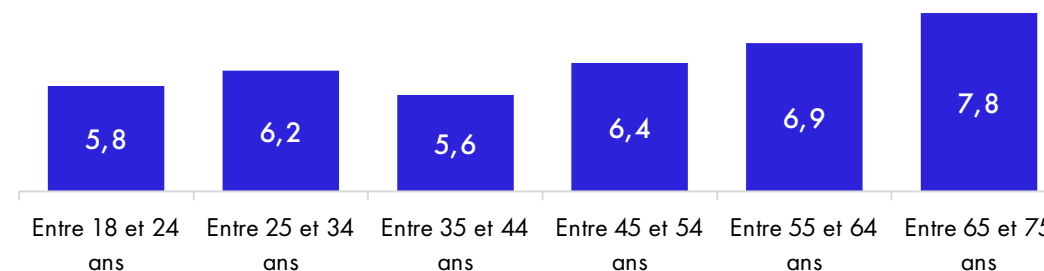
Combien de pays différents avez-vous visités au cours de votre vie (approximativement) ?

Base totale, n = 4 008

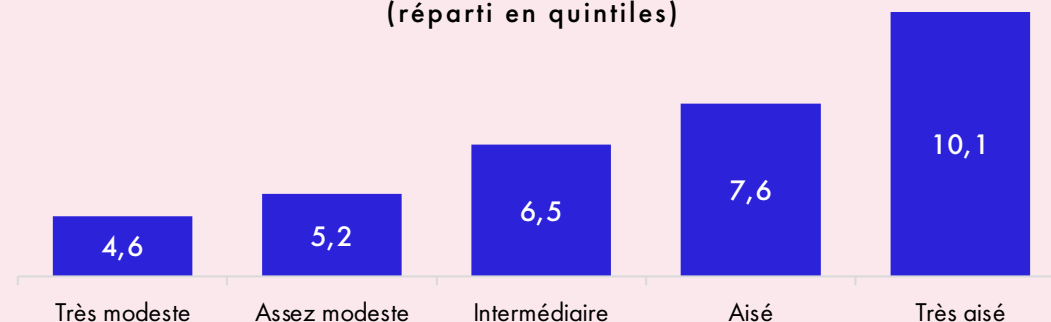
Nombre moyen de pays visités en fonction du genre



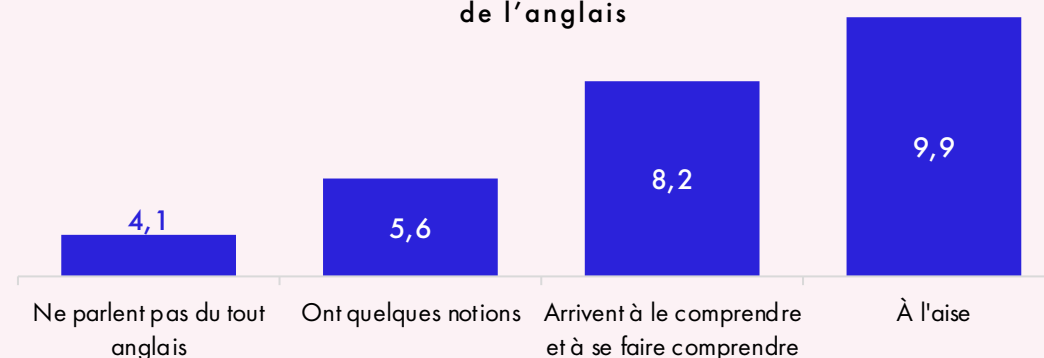
Nombre moyen de pays visités en fonction de l'âge



Nombre moyen de pays visités en fonction du niveau de vie (réparti en quintiles)



Nombre moyen de pays visités en fonction de la maîtrise de l'anglais



Score d'ouverture à la diversité culturelle

Score d'ouverture à l'altérité

Base totale, n = 4 008

Méthodologie de création du score d'ouverture à la diversité culturelle

Pour obtenir cette mesure de l'ouverture à la diversité culturelle, les 2 questions suivantes ont été basculées en notes sur 10.

La fréquence d'exposition à la diversité culturelle

« Souvent (presque tous les jours) »=10 ; « Assez souvent (autour d'une fois par semaine) »=8 ;
« Parfois (autour d'une fois par mois) »=6 ; « Rarement (quelques fois dans l'année) »=3 ;
« Jamais »=0.

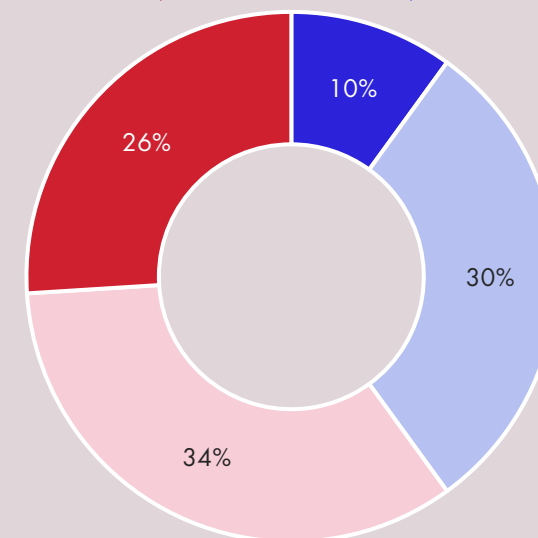
L'opinion sur l'ouverture culturelle de la France

La France s'enrichit de la diversité ethnique et culturelle

Le score obtenu est une moyenne (sur 10) de ces 2 notes rediscrétisée ensuite en %

Fermé(e)s
60%

Ouvert(e)s
40%

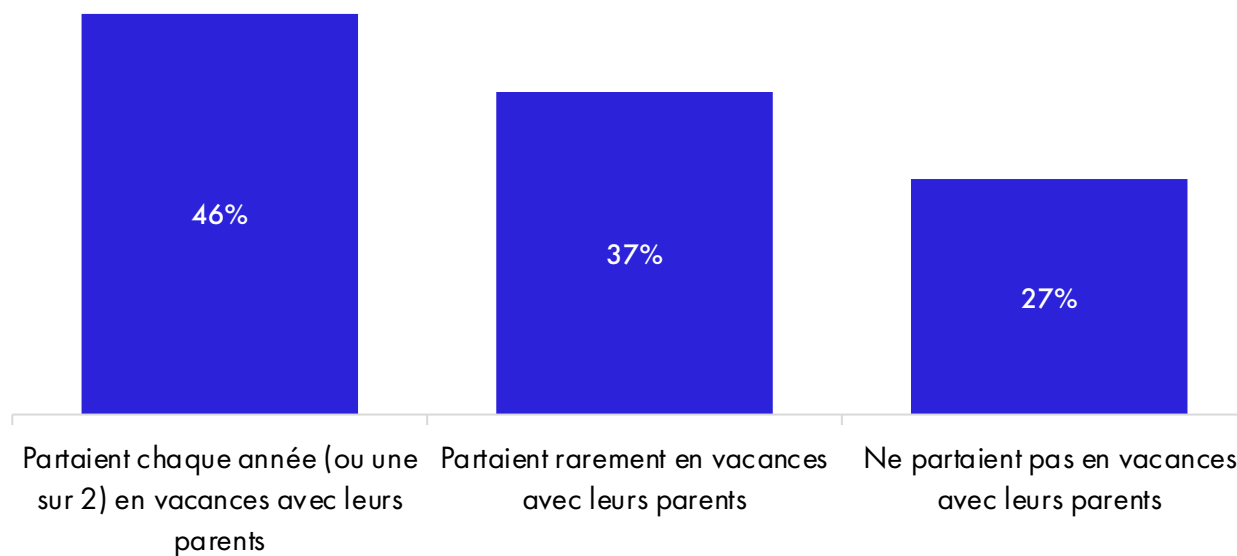


- Très forte ouverture]8; 10]
- Ouverture assez forte]6; 8]
- Faible ouverture]4; 6]
- Très faible ouverture [0; 4]

Partir enfant forge l'ouverture aux autres

« Très ouverts » + « Assez ouverts » en fonction des pratiques vacancières de leur famille durant l'enfance

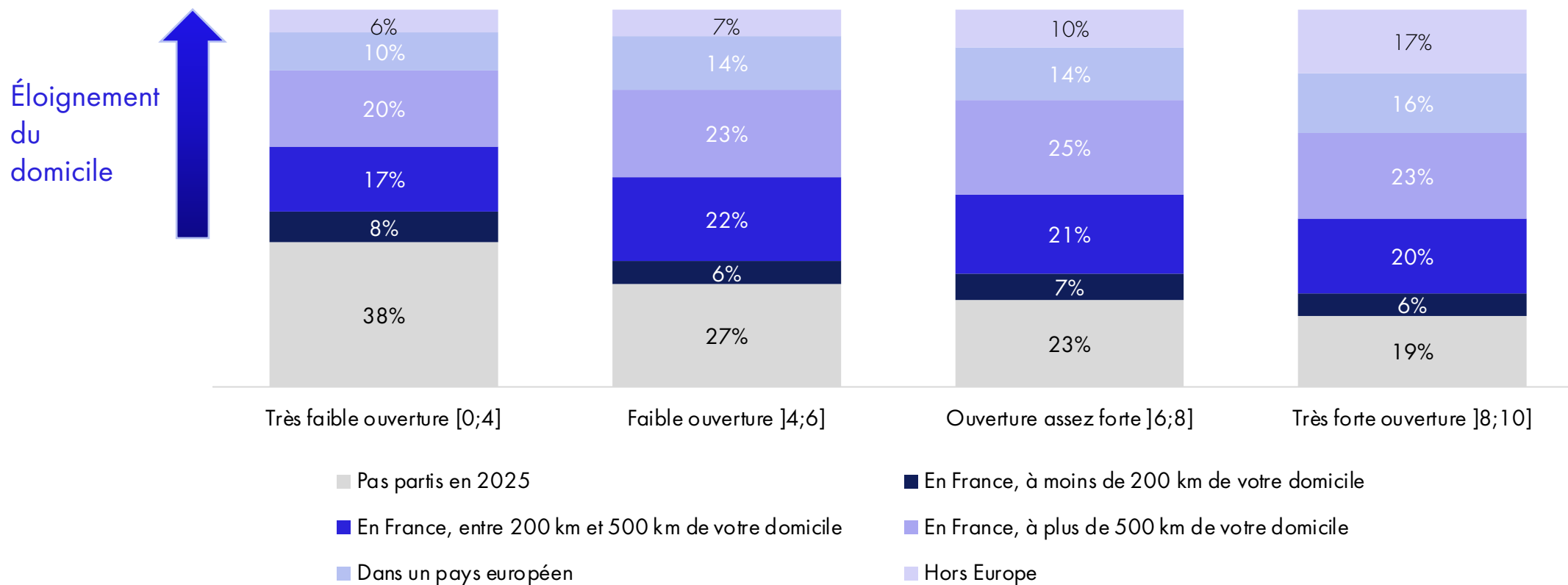
Base totale, n = 4 008



Voyager loin y contribue aussi

Score d'ouverture à l'altérité – Destinations de vacances

Base totale, n = 4 008





Contacts

Guénaëlle Gault

Directrice générale de L'ObSoCo

g.gault@lobsoco.com

Jean Viard

Sociologue

Agnès Crozet

Directrice générale adjointe de L'ObSoCo

a.crozet@lobsoco.com